

УПРАВЛЕНИЕ ПО КУЛЬТУРЕ, СПОРТУ И МОЛОДЕЖНОЙ ПОЛИТИКЕ
АДМИНИСТРАЦИИ МУНИЦИПАЛЬНОГО ОБРАЗОВАНИЯ
КАНДАЛАКШСКИЙ РАЙОН

МУНИЦИПАЛЬНОЕ БЮДЖЕТНОЕ УЧРЕЖДЕНИЕ
ДОПОЛНИТЕЛЬНОГО ОБРАЗОВАНИЯ
«ДЕТСКАЯ ШКОЛА ИСКУССТВ № 1»
муниципального образования Кандалакшский район

«ОДОБРЕНО»
Педагогическим советом
МБУДО – «ДШИ № 1»
Протокол от «31» мая 2024 года № 6

«УТВЕРЖДАЮ»
Директор МБУДО – ДШИ № 1
Н.В. Богданова
Приказ от «31» мая 2024 года № 100/о



ДОПОЛНИТЕЛЬНАЯ ПРЕДПРОФЕССИОНАЛЬНАЯ
ПРОГРАММА В ОБЛАСТИ
МУЗЫКАЛЬНОГО ИСКУССТВА
«ФОРТЕПИАНО»

СРОК ОБУЧЕНИЯ 8 ЛЕТ

С ДОПОЛНИТЕЛЬНЫМ ГОДОМ ОБУЧЕНИЯ (9 КЛАСС)

г. Кандалакша,

2024

СТРУКТУРА ОБРАЗОВАТЕЛЬНОЙ ПРОГРАММЫ

I. Пояснительная записка.

II. Планируемые результаты освоения обучающимися ОП.

III. Учебные планы:

- учебный план - срок обучения 8 лет,
- учебный план с дополнительным годом (9 класс) обучения.

IV. График образовательного процесса:

- график образовательного процесса- срок обучения 8 лет
- график образовательного процесса с дополнительным годом (9 класс) обучения.

V. Программы учебных предметов:

Предметная область – Музыкальное исполнительство

1. Учебный предмет – «Специальность и чтение с листа» - срок обучения 8 лет, с дополнительным годом обучения (9 класс);
2. Учебный предмет – «Ансамбль» - срок обучения 5 лет с дополнительным годом обучения (9 класс);
3. Учебный предмет - «Концертмейстерский класс» - срок обучения 1,5года
4. Учебный предмет – «Хоровой класс» – срок обучения 8 лет (1-8 классы);
5. Учебный предмет (вариативной части) – «Сольное пение» - срок обучения 8 лет (1-8 классы).

Предметная область – Теория и история музыки

1. Учебный предмет Сольфеджио - срок обучения 8 лет с дополнительным годом обучения (9 класс) - срок обучения 1 год.
2. Учебный предмет Слушание музыки - срок обучения 3 года(1-3 классы).
3. Учебный предмет Музыкальная литература - срок обучения 5 лет (4-8классы) с дополнительным годом обучения (9 класс) срок обучения 1 год.
4. Учебный предмет Элементарная теория музыки – срок обучения 1 год (9 класс).
5. Учебный предмет (вариативной части) – «Сольфеджио» - срок обучения 7 лет (2-8 классы).

VI. Система и критерии оценок промежуточной и итоговой аттестации результатов освоения образовательной программы обучающимися.

VII. Программа творческой, методической и культурно-просветительской деятельности МБУДО – ДШИ № 1.

І. ПОЯСНИТЕЛЬНАЯ ЗАПИСКА

1. Общие положения

1.1. Дополнительная предпрофессиональная программа в области музыкального искусства «Фортепиано» (Далее – программа «Фортепиано») составлена на основе

- Федеральных государственных требований, утвержденных Приказом Министерства культуры РФ от 12 марта 2012 г. N 163 «Об утверждении федеральных государственных требований к минимуму содержания, структуре и условиям реализации дополнительной предпрофессиональной общеобразовательной программы в области музыкального искусства «Фортепиано» и сроку обучения по этой программе» (Далее – ФГТ), которые устанавливают обязательные к минимуму ее содержания, структуре и условиям реализации,
- Федеральным законом от 29.12.2012 № 273-ФЗ «Об образовании в Российской Федерации»;
- Приказом Министерства культуры Российской Федерации от 02.06.2021 № 754 «Об утверждении Порядка осуществления образовательной деятельности образовательными организациями дополнительного образования детей со специальными наименованиями «детская школа искусств», «детская музыкальная школа», «детская хоровая школа», «детская художественная школа», «детская хореографическая школа», «детская театральная школа», «детская цирковая школа», «детская школа художественных ремесел»;
- Приказом Министерства просвещения Российской Федерации от 27.07.2022 г. № 629 «Об утверждении Порядка организации и осуществления образовательной деятельности по дополнительным общеобразовательным программам»;
- СП 2.4.3648-20 «Санитарно-эпидемиологические требования к организациям воспитания и обучения, отдыха и оздоровления детей и молодежи», утвержденные Постановлением Главного государственного санитарного врача РФ от 28 сентября 2020 г. № 28;
- СанПиН 1.2.3685-21 «Гигиенические нормативы и требования к обеспечению безопасности и (или) безвредности для человека факторов среды обитания», утвержденные Постановлением Главного государственного санитарного врача РФ от 28.01.2021 № 2.

Программа «Фортепиано» учитывает возрастные и индивидуальные особенности обучающихся и направлена на:

- выявление одаренных детей в области музыкального искусства в раннем детском возрасте;
- создание условий для художественного образования, эстетического воспитания, духовно-нравственного развития детей;
- приобретение детьми знаний, умений и навыков игры на фортепиано, позволяющих исполнять музыкальные произведения в соответствии с необходимым уровнем музыкальной грамотности и стилевыми традициями;
- воспитание у детей культуры сольного и ансамблевого музицирования;
- приобретение детьми опыта творческой деятельности;
- овладение детьми духовными и культурными ценностями народов мира;
- подготовку одаренных детей к поступлению в образовательные учреждения, реализующие основные профессиональные образовательные программы в области музыкального искусства.

1.2. Программа ориентирована на:

- воспитание и развитие у обучающихся личностных качеств, позволяющих уважать и принимать духовные и культурные ценности разных народов;

-формирование у обучающихся эстетических взглядов, нравственных установок и потребности общения с духовными ценностями;

-формирование умения у обучающихся самостоятельно воспринимать и оценивать культурные ценности;

-воспитание детей в творческой атмосфере, обстановке доброжелательности, эмоционально-нравственной отзывчивости, а также профессиональной требовательности;

-формирование у одаренных детей комплекса знаний, умений и навыков, позволяющих в дальнейшем осваивать основные профессиональные образовательные программы в области музыкального искусства;

-выработку у обучающихся личностных качеств, способствующих освоению в соответствии с программными требованиями учебной информации, приобретению навыков творческой деятельности, умению планировать свою домашнюю работу, осуществлению самостоятельного контроля за своей учебной деятельностью, умению давать объективную оценку своему труду, формированию навыков взаимодействия с преподавателями и обучающимися в образовательном процессе, уважительного отношения к иному мнению и художественно-эстетическим взглядам, пониманию причин успеха/неуспеха собственной учебной деятельности, определению наиболее эффективных способов достижения результата.

Программа разработана с учетом:

обеспечения преемственности программы «Фортепиано» и основных профессиональных образовательных программ среднего профессионального и высшего профессионального образования в области музыкального искусства;

сохранения единства образовательного пространства Российской Федерации в сфере культуры и искусства.

Цель программы: Обеспечение целостного художественно-эстетического развития личности и приобретение ею в процессе освоения ОП музыкально-исполнительских умений и навыков игры на фортепиано, теоретических знаний, умений в области музыкального искусства.

Задачи:

- воспитать и развить у обучающихся личностные качества, позволяющие
- уважать и принимать духовные и культурные ценности разных народов;
- сформировать у обучающихся эстетические взгляды, нравственные
- установки и потребность общения с духовными ценностями;
- сформировать умения у обучающихся самостоятельно воспринимать и
- оценивать культурные ценности;
- воспитать детей в творческой атмосфере, обстановке доброжелательности,
- эмоционально-нравственной отзывчивости, а также профессиональной
- требовательности;
- сформировать у одаренных детей комплекс знаний, умений и навыков, позволяющий в дальнейшем осваивать основные профессиональные образовательные программы в области музыкального искусства;
- выработать у обучающихся личностные качества, способствующие освоению в соответствии с программными требованиями учебной информации, умению планировать свою домашнюю работу, приобретению навыков творческой деятельности, в том числе коллективного музицирования, осуществлению самостоятельного контроля за своей учебной деятельностью, умению давать объективную оценку своему труду, формированию навыков взаимодействия с преподавателями, концертмейстерами и обучающимися в образовательном процессе, уважительного отношения к иному мнению и художественно-эстетическим взглядам, пониманию причин успеха/неуспеха собственной учебной деятельности, определению наиболее эффективных способов достижения результата.

2.Срок освоения программы «Фортепиано»

Для детей, поступивших в образовательное учреждение в первый класс в возрасте с шести лет шести месяцев до девяти лет, составляет 8 лет. Срок освоения программы «Фортепиано» для детей, не закончивших освоение образовательной программы основного общего образования или среднего (полного) общего образования и планирующих поступление в образовательные учреждения, реализующие основные профессиональные образовательные программы в области музыкального искусства, может быть увеличен на один год.

2.1. Образовательное учреждение имеет право реализовывать программу «Фортепиано» в сокращенные сроки, а также по индивидуальным учебным планам с учетом ФГТ.

2.2. При приеме на обучение по программе «Фортепиано» МБУ ДО – ДШИ № 1 проводит отбор детей с целью выявления их творческих способностей. Отбор детей проводится в форме творческих заданий, позволяющих определить наличие музыкальных способностей - слуха, ритма, памяти. Дополнительно поступающий может исполнить самостоятельно подготовленные музыкальные произведения на фортепиано (сольную пьесу или вокальное произведение с собственным сопровождением на фортепиано).

2.3. ФГТ являются основой для оценки качества образования. Освоение обучающимися программы «Фортепиано», завершается итоговой аттестацией обучающихся, проводимой МБУДО – ДШИ № 1.

2.4. Используемые сокращения

В образовательной программе используются следующие сокращения:
программа «Фортепиано» – дополнительная предпрофессиональная общеобразовательная программа в области музыкального искусства «Фортепиано»;

ОП – образовательная программа;

ОУ – образовательное учреждение;

ФГТ – федеральные государственные требования.

3. Требования к минимуму содержания программы «Фортепиано»

3.1. Минимум содержания программы «Фортепиано» обеспечивает целостное художественно-эстетическое развитие личности и приобретение ею в процессе освоения ОП музыкально-исполнительских и теоретических знаний, умений и навыков.

3.2. Результатом освоения программы «Фортепиано» является приобретение обучающимися следующих знаний, умений и навыков в предметных областях:

в области музыкального исполнительства:

- знания характерных особенностей музыкальных жанров и основных стилистических направлений;
- знания музыкальной терминологии;
- умения грамотно исполнять музыкальные произведения как сольно, так и при игре в ансамбле;
- умения самостоятельно разучивать музыкальные произведения различных жанров и стилей;
- умения создавать художественный образ при исполнении музыкального произведения;
- умения самостоятельно преодолевать технические трудности при разучивании несложного музыкального произведения;

- умения по аккомпанированию при исполнении несложных вокальных или инструментальных музыкальных произведений;
- навыков чтения с листа несложных музыкальных произведений;
- навыков подбора по слуху, импровизации и сочинения в простых формах;
- первичных навыков в области теоретического анализа исполняемых произведений;
- навыков публичных выступлений;

в области теории и истории музыки:

- знания музыкальной грамоты;
- знания основных этапов жизненного и творческого пути отечественных и зарубежных композиторов, а также созданных ими музыкальных произведений;
- первичные знания в области строения классических музыкальных форм;
- умения использовать полученные теоретические знания при исполнительстве музыкальных произведений на инструменте;
- умения осмысливать музыкальные произведения, события путем изложения в письменной форме, в форме ведения бесед, дискуссий;
- навыков восприятия элементов музыкального языка;
- сформированных вокально-интонационных навыков ладового чувства;
- навыков вокального исполнения музыкального текста, в том числе путем группового (ансамблевого) и индивидуального сольфеджирования, пения с листа;
- навыков анализа музыкального произведения;
- навыков восприятия музыкальных произведений различных стилей и жанров, созданных в разные исторические периоды;
- навыков записи музыкального текста по слуху;
- первичных навыков и умений по сочинению музыкального текста.

3.3. Результатом освоения программы «Фортепиано» с дополнительным годом обучения, сверх обозначенных в пункте 3.2. предметных областей, является приобретение обучающимися следующих знаний, умений и навыков в предметных областях:

в области музыкального исполнительства:

- знания основного фортепианного репертуара;
- знания различных исполнительских интерпретаций музыкальных произведений;
- умения исполнять музыкальные произведения соло и в ансамбле на достаточном художественном уровне в соответствии со стилевыми особенностями;

в области теории и истории музыки:

- первичные знания основных эстетических и стилевых направлений в области музыкального, изобразительного, театрального и киноискусства;
- первичные знания и умения в области элементарной теории музыки (знания основных элементов музыкального языка, принципов строения музыкальной ткани, типов изложения музыкального материала, умения осуществлять построение интервалов и аккордов, группировку длительностей, транспозицию заданного музыкального материала);
- умения осуществлять элементарный анализ нотного текста с объяснением роли выразительных средств в контексте музыкального произведения;
- наличие первичных навыков по анализу музыкальной ткани с точки зрения ладовой системы, особенностей звукоряда (использования диатонических или хроматических ладов, отклонений и др.), фактурного изложения материала (типов фактур);
- навыков сочинения и импровизации музыкального текста;
- навыков восприятия современной музыки.

4. Условия реализации программы «Фортепиано»

4.1. Для реализации программы «Фортепиано» в МБУ ДО – ДШИ № 1 создана система требований к учебно-методическим, кадровым, финансовым, материально-техническим и иным условиям реализации программы «Фортепиано» с целью достижения планируемых результатов освоения данной ОП.

4.2. С целью обеспечения высокого качества образования, его доступности, открытости, привлекательности для обучающихся, их родителей (законных представителей) и всего общества, духовно-нравственного развития, эстетического воспитания и художественного становления личности школа создала комфортную развивающую образовательную среду, обеспечивающую возможность:

- выявления и развития одаренных детей в области музыкального искусства;
- организации творческой деятельности обучающихся путем проведения творческих мероприятий (концертов для родителей, концертов для дошкольников, творческих вечеров);
- организации посещений обучающимися учреждений культуры и организаций;
- организации творческой и культурно-просветительской деятельности совместно с другими детскими школами искусств, в том числе по различным видам искусств, ОУ среднего профессионального и высшего профессионального образования, реализующими основные профессиональные образовательные программы в области музыкального искусства;
- использования в образовательном процессе образовательных технологий, основанных на лучших достижениях отечественного образования в сфере культуры и искусства, а также современного развития музыкального искусства и образования;
- эффективной самостоятельной работы обучающихся при поддержке педагогических работников и родителей (законных представителей) обучающихся;
- построения содержания программы «Фортепиано» с учетом индивидуального развития детей, а также тех или иных особенностей субъекта Российской Федерации;
- эффективного управления школы.

4.3. При реализации программы «Фортепиано» со сроком обучения 8 лет продолжительность учебного года с первого по седьмой классы составляет 39 недель, в восьмом классе – 40 недель.

Продолжительность учебных занятий в первом классе составляет 32 недели, со второго по восьмой классы 33 недели. При реализации программы «Фортепиано» с дополнительным годом обучения продолжительность учебного года в восьмом классе составляет 39 недель, в девятом классе – 40 недель, продолжительность учебных занятий в девятом классе составляет 33 недели.

4.4. С первого по девятый классы в течение учебного года предусматриваются каникулы в объеме не менее 4 недель, в первом классе устанавливаются дополнительные недельные каникулы. Летние каникулы устанавливаются в объеме 13 недель, за исключением последнего года обучения. Осенние, зимние, весенние каникулы проводятся в сроки, установленные при реализации основных образовательных программ начального общего и основного общего образования.

4.5. Изучение учебных предметов учебного плана и проведение консультаций осуществляются в форме индивидуальных занятий, мелкогрупповых занятий (численностью от 4 до 10 человек, по ансамблевым учебным предметам — от 2-х человек), групповых занятий (численностью от 11 человек).

4.6. В выпускные классы (восьмой и девятый) поступление обучающихся не предусмотрено.

4.7. МБУ ДО – ДШИ № 1 обеспечивает изучение учебного предмета «Хоровой класс» на базе учебного хора. Хоровые учебные коллективы подразделяются на младший хор, хоры средних и старших классов, сводный хор. Хоровые учебные коллективы участвуют в творческих мероприятиях и культурно-просветительской деятельности школы.

4.8. Программа «Фортепиано» обеспечивается учебно-методической документацией по всем учебным предметам.

4.9. Внеаудиторная (самостоятельная) работа обучающихся сопровождается методическим обеспечением и обоснованием времени, затрачиваемого на ее выполнение по каждому учебному предмету. Внеаудиторная работа используется на выполнение домашнего задания обучающимися, посещение ими учреждений культуры (филармоний, театров, концертных залов, музеев и др.), участие обучающихся в творческих мероприятиях и культурно-просветительской деятельности школы.

Выполнение обучающимся домашнего задания контролируется преподавателем и обеспечивается учебниками, учебно-методическими и нотными изданиями, хрестоматиями, конспектами лекций, аудио- и видеоматериалами в соответствии с программными требованиями по каждому учебному предмету.

4.10. Реализация программы «Фортепиано» обеспечивается консультациями для обучающихся, которые проводятся с целью подготовки обучающихся к контрольным урокам, зачетам, экзаменам, творческим конкурсам и другим мероприятиям по усмотрению МБУДО – ДШИ № 1. Консультации могут проводиться рассредоточено или в счет резерва учебного времени в объеме 158 часов при реализации ОП со сроком обучения 8 лет и 184 часов при реализации ОП с дополнительным годом обучения. Резерв учебного времени устанавливается ОУ из расчета одной недели в учебном году. В случае, если консультации проводятся рассредоточено, резерв учебного времени используется на самостоятельную работу обучающихся и методическую работу преподавателей. Резерв учебного времени можно использовать и после окончания промежуточной аттестации (экзаменационной) с целью обеспечения самостоятельной работой обучающихся на период летних каникул.

5. Оценка качества реализации программы «Фортепиано» включает в себя текущий контроль успеваемости, промежуточную и итоговую аттестацию обучающихся.

5.1. В качестве средств текущего контроля успеваемости МБУ ДО – ДШИ № 1 использует контрольные работы, устные опросы, письменные работы, тестирование, академические концерты, прослушивания, технические зачеты.

Текущий контроль успеваемости обучающихся проводится в счет аудиторного времени, предусмотренного на учебный предмет.

5.2. Промежуточная аттестация проводится в форме контрольных уроков, зачетов и экзаменов. Контрольные уроки, зачёты и экзамены проходят в виде технических зачетов, академических концертов, исполнения концертных программ, письменных работ и устных опросов. Контрольные уроки и зачеты в рамках промежуточной аттестации проводятся на завершающих полугодие учебных занятиях в счет аудиторного времени, предусмотренного на учебный предмет. Экзамены проводятся за пределами аудиторных учебных занятий. По завершении изучения учебных предметов по итогам промежуточной аттестации обучающимся выставляется оценка, которая заносится в свидетельство об окончании МБУ ДО – ДШИ № 1

Содержание промежуточной аттестации и условия ее проведения разработаны школой (Методическим советом) на основании ФГТ. Разработаны критерии оценок промежуточной аттестации и текущего контроля успеваемости обучающихся. Для аттестации обучающихся созданы фонды оценочных средств, включающие типовые задания, контрольные работы, тесты и методы контроля, позволяющие оценить приобретенные знания, умения и навыки. Фонды оценочных средств разработаны и утверждены Методическим советом школы.

Фонды оценочных средств соответствуют целям и задачам программы «Фортепиано» и её учебному плану. Фонды оценочных средств обеспечивают оценку качества приобретенных выпускниками знаний, умений, навыков и степень готовности выпускников к возможному продолжению профессионального образования в области музыкального искусства. По окончании полугодий учебного года, как правило, оценки выставляются по каждому учебному предмету. Оценки обучающимся выставляются и по окончании четверти. Требования к содержанию итоговой аттестации обучающихся определены МБУ ДО – ДШИ № 1 на основании ФГТ.

Итоговая аттестация проводится в форме выпускных экзаменов:

- 1) Специальность;
- 2) Сольфеджио;
- 3) Музыкальная литература.

По итогам выпускного экзамена выставляется оценка «отлично», «хорошо», «удовлетворительно», «неудовлетворительно». Временной интервал между выпускными экзаменами не менее трех календарных дней.

5.3. При прохождении итоговой аттестации в МБУ ДО – ДШИ № 1 выпускник должен продемонстрировать знания, умения и навыки в соответствии с программными требованиями, в том числе:

- знание творческих биографий зарубежных и отечественных композиторов, музыкальных произведений, основных исторических периодов развития музыкального искусства во взаимосвязи с другими видами искусств;
- знание профессиональной терминологии, фортепианного репертуара, в том числе ансамблевого;
- достаточный технический уровень владения фортепиано для воссоздания художественного образа и стиля исполняемых произведений разных форм и жанров зарубежных и отечественных композиторов;
- умение определять на слух, записывать, воспроизводить голосом аккордовые, интервальные и мелодические построения;
- наличие кругозора в области музыкального искусства и культуры.

5.4. Реализация программы «Фортепиано» обеспечивается доступом каждого обучающегося к библиотечным фондам и фондам фонотеки, аудио- и видеозаписей, формируемым по полному перечню учебных предметов учебного плана.

Библиотечный фонд ОУ укомплектовывается печатными изданиями основной и дополнительной учебной и учебно-методической литературы по всем учебным предметам, а также изданиями музыкальных произведений, специальными хрестоматийными изданиями, партитурами, клавирами оперных, хоровых и оркестровых произведений в объеме, соответствующем требованиям программы «Фортепиано». Основной учебной литературой по учебным предметам предметной области «Теория и история музыки» обеспечивается каждый обучающийся.

5.5. Реализация программы «Фортепиано» обеспечивается педагогическими работниками, имеющими среднее профессиональное или высшее профессиональное образование, соответствующее профилю преподаваемого учебного предмета. Доля преподавателей,

имеющих высшее профессиональное образование, должна составлять не менее 30 процентов в общем числе преподавателей, обеспечивающих образовательный процесс по программе «Фортепиано».

До 10 процентов от общего числа преподавателей, которые должны иметь высшее профессиональное образование, может быть заменено преподавателями, имеющими среднее профессиональное образование и стаж практической работы в соответствующей профессиональной сфере более 15 последних лет.

5.6. Учебный год для педагогических работников составляет 44 недели, из которых 32-33 недели - реализация аудиторных занятий, 2-3 недели - проведение консультаций и экзаменов, в остальное время деятельность педагогических работников направлена на методическую, творческую, культурно-просветительскую работу, а также освоение дополнительных профессиональных ОП.

Педагогические работники МБУ ДО - ДШИ № 1 проходят не реже чем один раз в три года профессиональную переподготовку или повышение квалификации. Педагогические работники школы осуществляют творческую и методическую работу. МБУ ДО - ДШИ № 1 создает все условия для взаимодействия с другими ОУ, реализующими ОП в области музыкального искусства, в том числе и профессиональные, с целью обеспечения возможности восполнения недостающих кадровых ресурсов, ведения постоянной методической работы, получения консультаций по вопросам реализации программы «Фортепиано», использования передовых педагогических технологий.

5.7. При реализации программы «Фортепиано» планируется работа концертмейстеров с учетом сложившихся традиций и методической целесообразности:

- по учебному предмету «Хоровой класс» и консультациям по данному учебному предмету не менее 80 процентов от аудиторного учебного времени;
- по учебным предметам «Концертмейстерский класс» и «Ансамбль» - от 60 до 100 процентов аудиторного учебного времени.

5.8. Материально-технические условия реализации программы «Фортепиано» обеспечивают возможность достижения обучающимися результатов, установленных ФГТ. Материально-техническая база МБУ ДО - ДШИ № 1 соответствует санитарным и противопожарным нормам, нормам охраны труда. Школа соблюдает своевременные сроки текущего и капитального ремонта учебных помещений.

5.9. Для реализации программы «Фортепиано» школа располагает минимально необходимым перечнем учебных аудиторий, специализированных кабинетов и материально-технического обеспечения, и включает в себя:

- концертный зал с концертными роялями, пультами и звукотехническим оборудованием,
- библиотеку,
- классы для групповых, мелкогрупповых и индивидуальных занятий,
- классы для занятий по учебным предметам «Хоровой класс» со специализированным оборудованием,
- классы, предназначенные для изучения учебных предметов «Специальность и чтение с листа» оснащены пианино,
- классы для индивидуальных занятий имеют площадь не менее 6 кв.м., для занятий по учебным предметам «Ансамбль», «Концертмейстерский класс» - не менее 12 кв.м.
- классы, предназначенные для изучения учебных предметов «Слушание музыки», «Сольфеджио», «Музыкальная литература (зарубежная, отечественная)», «Элементарная теория музыки», оснащены пианино, звукотехническим оборудованием, учебной мебелью (досками, столами, стульями, стеллажами, шкафами) и оформлены наглядными пособиями.

Учебные аудитории имеют звукоизоляцию, созданы условия для содержания, своевременного обслуживания и ремонта музыкальных инструментов.

II. ПЛАНИРУЕМЫЕ РЕЗУЛЬТАТЫ ОСВОЕНИЯ ПРОГРАММЫ «Фортепиано»

1. Планируемые результаты освоения образовательной программы «Фортепиано» отражают:

1.1. Специальность и чтение с листа:

-наличие у обучающегося интереса к музыкальному искусству, самостоятельному музыкальному исполнительству;

-сформированный комплекс исполнительских знаний, умений и навыков, позволяющий использовать многообразные возможности фортепиано для достижения наиболее убедительной интерпретации авторского текста, самостоятельно накапливать репертуар из музыкальных произведений различных эпох, стилей, направлений, жанров и форм;

-знание в соответствии с программными требованиями фортепианного репертуара, включающего произведения разных стилей и жанров (полифонические произведения, сонаты, концерты, пьесы, этюды, инструментальные миниатюры);

-знание художественно-исполнительских возможностей фортепиано;

-знание профессиональной терминологии;

-наличие умений по чтению с листа и транспонированию музыкальных произведений разных жанров и форм;

-навыки по воспитанию слухового контроля, умению управлять процессом исполнения музыкального произведения;

-навыки по использованию музыкально-исполнительских средств выразительности, выполнению анализа исполняемых произведений, владению различными видами техники исполнительства,

использованию художественно оправданных технических приемов;

-наличие творческой инициативы, сформированных представлений о методике разучивания музыкальных произведений и приемах работы над исполнительскими трудностями;

-наличие музыкальной памяти, развитого полифонического мышления, мелодического, ладогармонического, тембрового слуха;

-наличие элементарных навыков репетиционно-концертной работы в качестве солиста.

1.2. Ансамбль:

-сформированный комплекс умений и навыков в области коллективного творчества - ансамблевого исполнительства, позволяющий демонстрировать в ансамблевой игре единство исполнительских намерений и реализацию исполнительского замысла;

-знание ансамблевого репертуара (музыкальных произведений, созданных для фортепианного дуэта, так и переложений симфонических, циклических - сонат, сюит, ансамблевых, органых и других произведений, а также камерно-инструментального репертуара) различных отечественных и зарубежных композиторов, способствующее формированию способности к сотворческому исполнительству на разнообразной литературе;

-знание основных направлений камерно-ансамблевой музыки - эпохи барокко, в том числе сочинений И.С.Баха, венской классики, романтизма, русской музыки XIX века, отечественной и зарубежной музыки XX века;

-навыки по решению музыкально-исполнительских задач ансамблевого исполнительства, обусловленные художественным содержанием и особенностями формы, жанра и стиля музыкального произведения.

1.3. Концертмейстерский класс:

-сформированный комплекс знаний, умений и навыков, отражающий наличие у обучающегося художественного вкуса, чувства стиля, творческой самостоятельности, стремления к самосовершенствованию, знакомству с лучшими образцами отечественной и зарубежной музыки,

в том числе:

-знание основного концертмейстерского репертуара (вокального и инструментального), основных принципов аккомпанирования солисту;
-умение аккомпанировать солистам (вокалистам и инструменталистам) несложные музыкальные произведения, в том числе с транспонированием;
-умение создавать необходимые условия для раскрытия исполнительских возможностей солиста, разбираться в тематическом материале исполняемого произведения с учетом характера каждой партии;
-навыки по разучиванию с солистом его репертуара;
-наличие первичного практического опыта репетиционно-концертной деятельности в качестве концертмейстера.

1.4. Хоровой класс:

-знание начальных основ хорового искусства, вокально-хоровых особенностей хоровых партитур, художественно-исполнительских возможностей хорового коллектива; знание профессиональной терминологии;
-умение передавать авторский замысел музыкального произведения с помощью органического сочетания слова и музыки;
-навыки коллективного хорового исполнительского творчества, в том числе отражающие взаимоотношения между солистом и хоровым коллективом;
-сформированные практические навыки исполнения авторских, народных хоровых и вокальных ансамблевых произведений отечественной и зарубежной музыки, в том числе хоровых произведений для детей;
-наличие практических навыков исполнения партий в составе вокального ансамбля и хорового коллектива.

1.5. Сольфеджио:

-сформированный комплекс знаний, умений и навыков, отражающий наличие у обучающегося художественного вкуса, сформированного звуковысотного музыкального слуха и памяти, чувства лада, метроритма, знания музыкальных стилей, способствующих творческой самостоятельности, в том числе:
-первичные теоретические знания,
- в том числе, профессиональной музыкальной терминологии;
-умение сольфеджировать одноголосные, двухголосные музыкальные примеры, записывать музыкальные построения средней трудности с использованием навыков слухового анализа, слышать и анализировать аккордовые и интервальные цепочки;
-умение осуществлять анализ элементов музыкального языка; умение импровизировать на заданные музыкальные темы или ритмические построения; навыки владения элементами музыкального языка (исполнение на инструменте, запись по слуху и т.п.).

1.6. Слушание музыки:

- наличие первоначальных знаний о музыке, как виде искусства, ее основных составляющих, в том числе о музыкальных инструментах, исполнительских коллективах (хоровых, оркестровых), основных жанрах;
- способность проявлять эмоциональное сопереживание в процессе восприятия музыкального произведения
- умение проанализировать и рассказать о своем впечатлении от прослушанного музыкального произведения, провести ассоциативные связи с фактами своего жизненного опыта или произведениями других видов искусств.

1.7. Музыкальная литература (зарубежная, отечественная):

- первичные знания о роли и значении музыкального искусства в системе культуры, духовно-нравственном развитии человека;
- знание творческих биографий зарубежных и отечественных композиторов согласно программным требованиям;
- знание в соответствии с программными требованиями музыкальных произведений зарубежных и отечественных композиторов различных исторических периодов, стилей, жанров и форм от эпохи барокко до современности;
- умение исполнять на музыкальном инструменте тематический материал пройденных музыкальных произведений;
- навыки по выполнению теоретического анализа музыкального произведения – формы, стилевых особенностей, жанровых черт, фактурных, метроритмических, ладовых особенностей;
- знание основных исторических периодов развития зарубежного и отечественного музыкального искусства во взаимосвязи с другими видами искусств (изобразительного, театрального, киноискусства, литературы), основные стилистические направления, жанры;
- знание особенностей национальных традиций, фольклорных истоков музыки;
- знание профессиональной музыкальной терминологии;
- сформированные основы эстетических взглядов, художественного вкуса, пробуждение интереса к музыкальному искусству и музыкальной деятельности;
- умение в устной и письменной форме излагать свои мысли о творчестве композиторов;
- умение определять на слух фрагменты того или иного изученного музыкального произведения;
- навыки по восприятию музыкального произведения, умение выражать его понимание и свое к нему отношение, обнаруживать ассоциативные связи с другими видами искусств.

1.8. Элементарная теория музыки:

- знание основных элементов музыкального языка (понятий – звукоряд, лад, интервалы, аккорды, диатоника, хроматика, отклонение, модуляция);
- первичные знания о строении музыкальной ткани, типах изложения музыкального материала;
- умение осуществлять элементарный анализ нотного текста с объяснением роли выразительных средств в контексте музыкального произведения;
- наличие первичных навыков по анализу музыкальной ткани с точки зрения ладовой системы, особенностей звукоряда (использования диатонических или хроматических ладов, отклонений и др.), фактурного изложения материала (типов фактур).

Объем учебного времени, предусмотренный учебным планом:

При реализации программы «Фортепиано» со сроком обучения 8 лет общий объем аудиторной учебной нагрузки обязательной части составляет 1776,5 часов, в том числе по предметным областям (ПО) и учебным предметам (УП):

ПО.01.Музыкальное исполнительство:

УП.01.Специальность и чтение с листа - 592 часа,

УП.02.Ансамбль - 132 часа,

УП.03.Концертмейстерский класс - 49 часов,

УП.04.Хоровой класс – 345,5 часа;

ПО.02.Теория и история музыки:

УП.01.Сольфеджио - 378,5 часа,

УП.02.Слушание музыки - 98 часов,

УП.03.Музыкальная литература (зарубежная, отечественная) - 181,5 часа.

В.00 Вариативная часть

В.01.УП.01 Сольфеджио: 115,5 часов

В.01.УП.02 Сольное пение: 263 часа

При реализации программы «Фортепиано» с дополнительным годом обучения общий объем аудиторной учебной нагрузки обязательной части составляет 2073,5 часа, в том числе по предметным областям (ПО) и учебным предметам (УП):

ПО.01.Музыкальное исполнительство:

УП.01.Специальность и чтение с листа - 691 час,

УП.02.Ансамбль – 198 часов,

УП.03.Концертмейстерский класс - 49 часов,

УП.04.Хоровой класс – 345,5 часа;

ОП.02.Теория и история музыки:

Сольфеджио - 428 часов,

Слушание музыки - 98 часов,

Музыкальная литература (зарубежная, отечественная) - 231 час,

Элементарная теория музыки – 33 часа.

Вариативная часть дает возможность расширения и (или) углубления подготовки обучающихся, определяемой содержанием обязательной части ОП, получения обучающимися дополнительных знаний, умений и навыков. Учебные предметы вариативной части определяются ОУ самостоятельно. Объем времени вариативной части, предусматриваемый ОУ на занятия обучающихся с присутствием преподавателя, может составлять до 20 процентов от объема времени предметных областей обязательной части, предусмотренного на аудиторные занятия.

При формировании ОУ вариативной части, а также введении в данный раздел индивидуальных занятий необходимо учитывать исторические, национальные и региональные традиции подготовки кадров в области музыкального искусства, а также имеющиеся финансовые ресурсы, предусмотренные на оплату труда педагогических работников.

При реализации учебных предметов обязательной и вариативной частей предусматривается объем времени на самостоятельную работу обучающихся. Объем времени на самостоятельную работу обучающихся по каждому учебному предмету определяется с учетом сложившихся педагогических традиций и методической целесообразности.

При реализации программы «Народные инструменты» со сроком обучения 8 лет общий объем аудиторной учебной нагрузки вариативной части составляет 378,5 часов, в том числе по учебным предметам (УП):

УП.01 Сольфеджио: 115,5 часов,

УП.03 Сольное пение: 263 часа.

Объем максимальной учебной нагрузки обучающихся не превышает 26 часов в неделю. Аудиторная учебная нагрузка по всем учебным предметам учебного плана не превышает 14 часов в неделю (без учета времени, предусмотренного учебным планом на консультации, затрат времени на контрольные уроки, зачеты и экзамены, а также участия обучающихся в творческих и культурно-просветительских мероприятиях школы).

III. Учебные планы (приложение №1, 2).

1. Учебные планы являются частью дополнительных предпрофессиональных общеобразовательных программ в области искусств отражают структуру этих программ, определяют содержание и организацию образовательного процесса в образовательном учреждении с учетом:

- обеспечения преемственности образовательных программ в области искусств и основных профессиональных образовательных программ среднего профессионального и высшего профессионального образования в области искусств;
- сохранения единства образовательного пространства Российской Федерации в сфере культуры и искусства;
- индивидуального творческого развития детей;
- социально-культурных особенностей того или иного субъекта Российской Федерации.

2. Образовательная программа в области искусств включает два учебных плана в зависимости от сроков обучения детей, установленных ФГТ.

3. Учебные планы разработаны с учетом графиков образовательного процесса по реализуемой образовательной программе в области искусств и сроков обучения по этой программе.

4. В образовательном учреждении учебный год начинается 1 сентября и заканчивается в сроки, установленные графиком образовательного процесса.

5. Учебный план образовательного учреждения отражает структуру образовательной программы в области искусств, установленную ФГТ, в части наименования предметных областей и разделов, форм проведения учебных занятий, проведения консультаций, итоговой аттестации обучающихся с обозначением ее форм и их наименований. Учебный план определяет перечень, последовательность изучения учебных предметов по годам обучения и учебным полугодиям, формы промежуточной аттестации, объем часов по каждому учебному предмету (максимальную, самостоятельную и аудиторную нагрузку обучающихся).

Образовательная программа МБУ ДО - ДШИ № 1 "Фортепиано" включает 2 учебных плана в соответствии со сроками обучения: срок обучения 8 лет и с дополнительным годом (9 класс) к сроку обучения 8 лет.

Учебный план программы "Фортепиано" предусматривает следующие предметные области:

- музыкальное исполнительство;
- теория и история музыки

разделы:
консультации;
промежуточная аттестация;
итоговая аттестация.

* В настоящих учебных планах используются следующие сокращения: программа «Фортепиано» - дополнительная предпрофессиональная общеобразовательная программа в области музыкального искусства «Фортепиано»;
ОП - образовательная программа;
ПО – предметная область
УП – учебный предмет;
В – вариативная часть программы,
ОУ - образовательное учреждение;
ФГТ - федеральные государственные требования.

Предметные области имеют обязательную и вариативную части, которые состоят из учебных предметов.

IV. График образовательного процесса МБОУДОД – ДШИ г. Кандалакша

(Приложение № 3.4)

V. Программы учебных предметов:

Предметная область – Музыкальное исполнительство

1. Учебный предмет – Специальность и чтение с листа - срок обучения 8 лет,
с дополнительным годом обучения (9 класс) срок обучения 1 год
2. Учебный предмет - Ансамбль - срок обучения 5 лет
с дополнительным годом обучения (9 класс) срок обучения 1 год
3. Учебный предмет Концертмейстерский класс - срок обучения 1,5года
4. Учебный предмет Хоровой класс – срок обучения 8 лет (1-8 классы)

Предметная область – Теория и история музыки

1. Учебный предмет Сольфеджио - срок обучения 8 лет
с дополнительным годом обучения (9 класс) - срок обучения 1 год.
2. Учебный предмет Слушание музыки - срок обучения 3 года(1-3 классы).
3. Учебный предмет Музыкальная литература - срок обучения 5 лет (4-8классы)
с дополнительным годом обучения (9 класс) срок обучения 1 год.
4. Учебный предмет Элементарная теория музыки – срок обучения 1 год (9 класс).

*Программы учебных предметов прилагаются

При прохождении итоговой аттестации выпускник должен продемонстрировать знания, умения и навыки в соответствии с программными требованиями, в том числе:

- знание творческих биографий зарубежных и отечественных композиторов, музыкальных произведений, основных исторических периодов развития музыкального искусства во взаимосвязи с другими видами искусств;
- знание профессиональной терминологии, основного репертуара для народных инструментов, различных составов ансамблей, оркестров;
- достаточный технический уровень владения музыкальным инструментом для воссоздания художественного образа и стиля исполняемых произведений разных форм и жанров зарубежных и отечественных композиторов;
- навыки музыкальной импровизации;
- умение определять на слух, записывать, воспроизводить голосом аккордовые, интервалы и аккордовые построения;
- наличие кругозора в области музыкального искусства и культуры.

VI. Система и критерии оценок промежуточной и итоговой аттестации результатов освоения ОП обучающимися:

1. Оценка качества реализации образовательной программы включает в себя текущий контроль успеваемости, промежуточную и итоговую аттестацию обучающихся. В качестве средств текущего контроля успеваемости используются: контрольные работы, устные опросы, письменные работы, тестирование, академические концерты, прослушивания, технические зачеты. Текущий контроль успеваемости обучающихся проводится в счет аудиторного времени, предусмотренного на учебный предмет. Промежуточная аттестация проводится в форме контрольных уроков, зачетов и экзаменов. Контрольные уроки, зачёты и экзамены могут проходить в виде технических зачетов, академических концертов, исполнения концертных программ, письменных работ и устных опросов. Контрольные уроки и зачеты в рамках промежуточной аттестации проводятся на завершающих полугодие учебных занятиях в счет аудиторного времени, предусмотренного на учебный предмет. Экзамены проводятся за пределами аудиторных учебных занятий.

По завершении изучения учебных предметов по итогам промежуточной аттестации обучающимся выставляется оценка, которая заносится в свидетельство об окончании ОУ.

Содержание промежуточной аттестации и условия ее проведения разработаны методическим советом школы на основании ФГТ. В школе разработаны критерии оценок промежуточной аттестации и текущего контроля успеваемости обучающихся. Для аттестации обучающихся созданы фонды оценочных средств, включающие типовые задания, контрольные работы, тесты и методы контроля, позволяющие оценить приобретенные знания, умения и навыки. Фонды оценочных средств адекватно отображают требования ФГТ, соответствуют целям и задачам программы «Фортепиано» и её учебному плану. Фонды оценочных средств обеспечивают оценку качества приобретенных выпускниками знаний, умений, навыков и степень готовности выпускников к возможному продолжению профессионального образования в области

музыкального искусства. По окончании полугодий учебного года, как правило, оценки выставляются по каждому изучаемому предмету. Оценки обучающимся выставляются и по окончании четверти. ФГТ являются основой для оценки качества образования. Освоение обучающимися программы «Фортепиано», разработанной образовательным учреждением на основании ФГТ, завершается итоговой аттестацией обучающихся, проводимой МБУ ДО - ДШИ № 1.

1.1. Критерии оценок уровня знаний учащихся по предметам музыкального инструментального исполнительства МБУ ДО - ДШИ № 1 при промежуточной аттестации:

5 «отлично» - программа исполнена артистично, образно, продуманно, технически свободно. Музыкальные жанры стилистически выдержаны, соответствуя замыслу композиторов. Владение выразительным разнообразием звукоизвлечения, соответствующего образному смыслу произведений.

5-«отлично минус» - те же критерии, применимые к оценке «5», с незначительными погрешностями в исполнении, связанные с сценическим волнением, отразившиеся в работе игрового аппарата в донесении музыкального текста, звука.

4+ «хорошо плюс» - образное исполнение программы с отношением, в правильных темпах, но технически не свободно, с звуковыми погрешностями, связанные с несовершенством игрового аппарата, незначительными отклонениями от стилистических или жанровых особенностей исполняемых произведений.

4 «хорошо» - уверенное исполнение, с хорошо проработанным текстом, но без яркой сценической подачи. Темпы приближенные к указанным, по причине средних технических способностей и развития.

4- «хорошо минус» - выступление малоинициативное, но грамотное, осмысленное, в котором слышна работа более педагогическая, нежели самого учащегося. Пониманием художественных задач. Допущение технических, звуковых и текстовых погрешностей.

3+ «удовлетворительно плюс» - исполнение технически несвободно, мало осмысленное. Программа соответствует классу уровня способностей ниже средних. Нарушение ритмических, звуковых задач. Оценка «3+» может быть выставлена за исполнение программы без текстовых потерь, но с формальным отношением к художественному образу, лишенное музыкально-художественного воплощения.

3 «удовлетворительно» - исполнение программы нестабильное, с техническими и звуковыми погрешностями, непониманием стиля, жанра, формы произведений, но старательное.

3- «удовлетворительно минус» - исполнение с неряшливым отношением к тексту, штрихам, фразировке, динамике. Технически несостоятельно, но исполнено от начала до конца каждое произведение.

2 «неудовлетворительно» - фрагментарное исполнение текста произведений, не позволяющее оценить объем проработанного материала, отношения к изучаемому .

*В случае неявки на выступление по причине неготовности, или без уважительной причины выставляется 2 «неудовлетворительно».

1.2. Критерии оценок уровня знаний учащихся по предметам музыкального коллективного исполнительства МБУ ДО - ДШИ № 1 при промежуточной аттестации.

5 «отлично» - исполняемый материал звучит в характере, выразительно. сбалансированное звучание между голосами (партиями). Творческие намерения в создании художественного образа произведения реализуются совместно. Жанры стилистически выдержаны, соответствуя замыслу композиторов. Владение выразительным разнообразием звука, соответствующего образному смыслу произведений.

5- «отлично минус» - Те - же критерии, применимые к оценке «5», с незначительными погрешностями в исполнении, связанные со сценическим волнением в творческом коллективе.

4+ «хорошо плюс» - образное исполнение программы с отношением, в правильных темпах, но с небольшими динамическими потерями в ансамблевом исполнении.

4 «хорошо» - уверенное исполнение, с хорошо проработанным текстом, но без яркой сценической подачи. Грамотное, стилистически правильное исполнение. Характер и художественный образ произведений соответствуют замыслу композитора.

4- «хорошо минус» - выступление малоинициативное, но грамотное, осмысленное. Допущение технических погрешностей, но с пониманием художественных задач.

3+ «удовлетворительно плюс» - исполнение технически несвободно. Допущение технических, звуковых и текстовых погрешностей, но с желанием выполнить поставленные задачи преподавателя.

3 «удовлетворительно» - выступление малоинициативное, но грамотное, осмысленное. Присутствуют ансамблевые погрешности (звуковой баланс, фразировка). Программа соответствует классу уровня способностей ниже средних.

3- «удовлетворительно минус» - исполнение с неряшливым отношением к тексту, штрихам, фразировке, динамике. Технически несостоятельно, но исполнено от начала до конца каждое произведение.

2 «неудовлетворительно» - фрагментарное исполнение текста произведений, не позволяющее оценить объем проработанного материала. Плохое знание текста.

*В случае неявки на выступление по причине неготовности без уважительной причины выставляется 2 «неудовлетворительно».

1.3. Критерии оценок уровня знаний обучающихся по предметам теории и истории музыки МБУДО - ДШИ № 1 при промежуточной аттестации по учебному предмету Сольфеджио:

Оценка 5 «отлично» выставляется за:

- безошибочные знания по музыкальной грамоте в объеме программы ДШИ;
- отличное владение интонационными и слуховыми навыками;
- технически грамотное, безошибочное выполнение письменной работы.

Если задания выполнены в полном объеме на 5 «отлично», но с незначительными ошибками, ставится 5 – «отлично минус».

Оценка 4 «хорошо» выставляется за:

- уверенное владение слуховыми навыками, достаточно чистое интонирование;
- хорошие знания по музыкальной грамоте, понимание музыкально-теоретического материала;

- достаточно уверенное выполнение письменной работы.

Если большинство заданий выполнено на 4 «хорошо», а некоторые из них на 5 «отлично», выставляется оценка 4+ «хорошо плюс».

Если задания выполнены в полном объеме на 4 «хорошо», но с некоторыми ошибками, с выставляется оценка 4- «хорошо минус».

Оценка 3 «удовлетворительно» выставляется за:

- посредственное владение слуховыми навыками, обладание не очень хорошим слухом;
- удовлетворительное знание по музыкальной грамоте, недостаточное понимание музыкально-теоретического материала;
- удовлетворительное выполнение письменной работы.

Если большинство заданий выполнено на 3 «удовлетворительно», а некоторые из них на 4 «хорошо», выставляется оценка - 3+ «удовлетворительно плюс».

Если задания выполнены в полном объеме на 3 «удовлетворительно», но с некоторыми неточностями, выставляется оценка 3- «удовлетворительно минус».

Оценка 2 «неудовлетворительно» выставляется за:

- отсутствие владения интонационными и слуховыми навыками;
- непонимание музыкально-теоретического материала;
- слабое, технически безграмотное выполнение письменной работы с многочисленными ошибками;
- обладание очень плохой музыкальной памятью.

1.4. Критерии оценок уровня знаний обучающихся по предметам теории и истории музыки МБУ ДО – ДШИ № 1 при промежуточной аттестации по учебному предмету Музыкальная литература (зарубежная, отечественная).

Оцениваются три основные формы работы:

1. Жизненный и творческий путь композитора.
2. Анализ музыкальных произведений.
3. Музыкальная викторина

Оценка 5 «отлично» - выставляется за безошибочное выполнение заданий по основным формам работ. Если задания выполнены в полном объеме на 5 «отлично», но с незначительными неточностями, ставится 5- «отлично минус».

Оценка 4 «хорошо» - выставляется за выполнение заданий по основным формам работ с незначительными ошибками. Если большинство заданий выполнено на 4 «хорошо», а некоторые из них на 5 «отлично», ставится 4+ «хорошо плюс».

Если задания выполнены в полном объеме на 4 «хорошо», но с некоторыми неточностями, ставится 4- «хорошо минус».

Оценка 3 «удовлетворительно» - выставляется за выполнение заданий по основным формам работ с значительными ошибками.

Если большинство заданий выполнено на 3 «удовлетворительно», а некоторые из них на 4 «хорошо», ставится 3+ «удовлетворительно плюс».

Если задания выполнены в полном объеме на 3 «удовлетворительно», но с большими неточностями, ставится 3- «удовлетворительно минус».

Оценка 2 «неудовлетворительно» - выставляется за невыполнение заданий по основным формам работ.

1.5. Критерии оценок уровня знаний обучающихся музыкального коллективного исполнительства МБУДО – ДШИ № 1 при промежуточной аттестации по учебному предмету Хоровой класс.

5 «отлично» - выступление артистичное, образное, осмысленное понимание роли своей партии в многоголосной партитуре. Музыкальные жанры стилистически выдержаны, соответствуют замыслу композитора. Свободное владение темпами, осмысленная динамика в исполнении произведения. Точный, выразительный ансамбль с концертмейстером. Хоровой коллектив чутко реагирует на жест дирижёра.

5- «отлично минус» - те же критерии, применимые к оценке «5», но с незначительными потерями в исполнении программы.

4+ «хорошо плюс» - исполнение грамотное, проработанное, с небольшими темповыми и интонационными погрешностями.

4 «хорошо» - уверенное исполнение с хорошо проработанным текстом, но без яркой сценической подачи. Незначительные интонационные погрешности. Ансамбль концертмейстера и хора выдержан.

3- «хорошо минус» - выступление мало эмоциональное, нет полного осмысления текста, неточная интонация.

3+ «удовлетворительно плюс» - нечистая интонация, отсутствие баланса в звучании партий хора. Нет полноценного отклика на жест дирижёра.

3 «удовлетворительно» - те же критерии, применимые к оценке «3+», но непонимание жанра и стиля произведения. Текст недоучен.

3- «удовлетворительно минус» - нечистая интонация. Вокально – хоровая работа на низком уровне – программа недоучена.

2 «неудовлетворительно» - отсутствие вокально – хоровых навыков в исполнении. Очень фальшивая интонация. Полное отсутствие контакта между дирижёром и хором.

-В случае неявки на выступление без уважительной причины.

2.1. Критерии оценок уровня знаний обучающихся по предметам музыкального инструментального исполнительства МБУДО – ДШИ № 1 при итоговой аттестации.

«отлично» - Программа исполнена артистично, образно, продуманно, технически свободно. Музыкальные жанры стилистически выдержаны, соответствуя замыслу композиторов. Владение выразительным разнообразием звукоизвлечения, соответствующего образному смыслу произведений.

«хорошо» - Уверенное исполнение, с хорошо проработанным текстом, но без яркой сценической подачи. Образное исполнение программы с отношением, в правильных темпах, но технически не свободно, незначительными отклонениями от стилистических или жанровых особенностей исполняемых произведений.

«удовлетворительно» - Выступление малоинициативное, но грамотное, осмысленное, в котором слышна работа более педагогическая, нежели самого обучающегося. Исполнение технически не свободно, при нарушении ритмических и звуковых задач. Программа соответствует классу уровня способностей обучающегося ниже средних. При нарушении ритмических, звуковых задач. Оценка «удовлетворительно» может быть выставлена за исполнение программы без текстовых потерь, но с формальным отношением к художественному образу, лишённое музыкально-художественного воплощения.

«неудовлетворительно» Фрагментарное исполнение текста произведений, не позволяющее оценить объем проработанного материала, отношения к изучаемому.

*В случае неявки на выступление по причине не готовности, или без уважительной причины выставляется «неудовлетворительно».

2.2. Критерии оценок уровня знаний обучающихся по предметам теории и истории музыки МБУДО – ДШИ №1 при итоговой аттестации учебного предмета Сольфеджио.

Оценка «отлично» выставляется за:

- безошибочные знания по музыкальной грамоте в объеме программы ДШИ;
- отличное владение интонационными и слуховыми навыками;
- технически грамотное, безошибочное выполнение письменной работы.

Оценка «хорошо» выставляется за:

- уверенное владение слуховыми навыками, достаточно чистое интонирование;
- хорошие знания по музыкальной грамоте, понимание музыкально-теоретического материала;
- достаточно уверенное выполнение письменной работы.

Оценка «удовлетворительно» выставляется за:

- посредственное владение слуховыми навыками, обладание не очень хорошим слухом;
- удовлетворительное знание по музыкальной грамоте, недостаточное понимание музыкально-теоретического материала;
- выполнение письменной работы с ошибками.

Оценка «неудовлетворительно» выставляется за:

- отсутствие владения интонационными и слуховыми навыками;
- непонимание музыкально-теоретического материала;
- слабое, технически безграмотное выполнение письменной работы с многочисленными ошибками;
- обладание очень плохой музыкальной памятью.

2.3. Критерии оценок уровня знаний обучающихся по предметам теории и истории музыки МБУДО - ДШИ № 1 при итоговой аттестации учебного предмета Музыкальная литература (зарубежная, отечественная).

Оцениваются три основные формы работы:

1. Жизненный и творческий путь композитора.
2. Анализ музыкальных произведений.
3. Музыкальная викторина

- Оценка «отлично» выставляется за безошибочное выполнение заданий по основным формам работ. Допустимо выполнение заданий в полном объеме на «отлично», но с незначительными неточностями.
- Оценка «хорошо» выставляется за выполнение заданий по основным формам работ с незначительными ошибками. Если большинство заданий выполнено на «хорошо», а некоторые из них на «отлично», ставится «хорошо».
- Оценка «удовлетворительно» выставляется за выполнение заданий по основным формам работ с наличием ошибок. Если большинство заданий выполнено на «удовлетворительно», а некоторые из них на «хорошо», ставится «удовлетворительно».

- Оценка «неудовлетворительно» выставляется за невыполнение заданий по основным формам работ.

VII. Программа творческой, методической и культурно -просветительской деятельности МБУДО - ДШИ № 1.

Творческое развитие обучающихся:

- организация творческой деятельности учеников путем проведения творческих мероприятий (конкурсов, фестивалей, мастер-классов, олимпиад, концертов, творческих вечеров, театрализованных представлений и др.);
- организация посещений учащимися учреждений культуры (филармоний, выставочных залов, театров, музеев и др.);
- создание творческих коллективов;
- организация творческой и культурно-просветительской деятельности совместно с другими детскими школами искусств, а так же с образовательными учреждениями среднего профессионального и высшего профессионального образования, реализующими основные профессиональные образовательные программы в области музыкального искусства;
- использование в образовательном процессе образовательных технологий, основанных на лучших достижениях отечественного образования в сфере культуры и искусства, а также современного развития музыкального искусства и образования.

Личностно-ориентированное, дифференцированное обучение в школе дает возможность максимально развить индивидуальные способности ребенка, адаптировать обучение к особенностям разных детей, обеспечить каждому ученику собственную траекторию творческого роста.

Методическая деятельность учреждения направлена на всестороннее развитие творческого потенциала педагога, и, в конечном итоге, на повышение качества и эффективности учебно-воспитательного процесса, на рост уровня образованности, воспитанности и развитости обучающихся. Для реализации программы используются достижения педагогической науки, передовой педагогический опыт и анализ происходящих педагогических процессов.

Совершенствование профессионального роста преподавателей достигается за счет непрерывного и систематического повышения их профессионального уровня, которое представляет собой:

- оказание практической помощи педагогам в вопросах совершенствования теоретических знаний и повышения педагогического мастерства;
- изучение, обобщение и внедрение в практику передового педагогического опыта, прежде всего связанного со способами взаимодействия с учащимися, овладением новым содержанием образования, новыми формами, методами и приемами обучения и воспитания детей.

Культурно-просветительская деятельность.

МБУ ДО - ДШИ № 1 предоставляет возможность каждому учащемуся возможность выступать на сцене. Ученики могут испытать себя и раскрыть новые стороны своего таланта, демонстрируя на публике свои способности и навыки. Культурно

– просветительная работа направлена на выявление и раскрытие творческого потенциала личности каждого ребенка, развитие интеллектуальной инициативы детей в ходе реализации программы на развитие творческой деятельности педагога. Для решения этих задач в учебный план школы ежегодно включаются такие мероприятия, как лекции-концерты, детские праздники, игры, музыкальные гостиные, фестивали, отчетные концерты отделений и классов, а так же концерты учащихся, преподавателей и детских творческих коллективов. Все это способствует созданию комфортной обстановки для каждого участника образовательного процесса.

Мероприятия Программы дают возможность реализации творческого потенциала детей. Особо значимой представляется деятельность по организации городских мероприятий: праздников, сольных концертов, новых форм работы: социально значимых акций с мультимедийными презентациями, театрализованных спектаклей, проектов, работа с социальными партнёрами. Такая форма работы позволит консолидировать усилия обучающихся всех отделений, позволит полнее раскрыть творческий потенциал, усилить мотивацию обучения. Программа городских мероприятий предполагает совместные выступления обучающихся и преподавателей, выступления обучающихся всех отделений.

УПРАВЛЕНИЕ ПО КУЛЬТУРЕ, СПОРТУ И МОЛОДЕЖНОЙ ПОЛИТИКЕ
АДМИНИСТРАЦИИ МУНИЦИПАЛЬНОГО ОБРАЗОВАНИЯ
КАНДАЛАКШСКИЙ РАЙОН

МУНИЦИПАЛЬНОЕ БЮДЖЕТНОЕ УЧРЕЖДЕНИЕ
ДОПОЛНИТЕЛЬНОГО ОБРАЗОВАНИЯ
«ДЕТСКАЯ ШКОЛА ИСКУССТВ № 1»
муниципального образования Кандалакшский район

«ОДОБРЕНО»
Педагогическим советом
МБУДО – «ДШИ № 1»
Протокол от «31» мая 2024 года № 6

«УТВЕРЖДАЮ»
Директор МБУДО – ДШИ № 1
Н.В. Богданова
Приказ от «31» мая 2024 года № 100/о



ДОПОЛНИТЕЛЬНАЯ ПРЕДПРОФЕССИОНАЛЬНАЯ
ПРОГРАММА В ОБЛАСТИ МУЗЫКАЛЬНОГО ИСКУССТВА
«ФОРТЕПИАНО»

Предметная область
ПО.01. МУЗЫКАЛЬНОЕ ИСПОЛНИТЕЛЬСТВО

по учебному предмету
ПО.01.УП.01.СПЕЦИАЛЬНОСТЬ И ЧТЕНИЕ С ЛИСТА
срок обучения 8 (9) лет

г. Кандалакша,

2024

Структура программы учебного предмета

I. Пояснительная записка

- Характеристика учебного предмета, его место и роль в образовательном процессе;
- Срок реализации учебного предмета;
- Объем учебного времени, предусмотренный учебным планом образовательного учреждения на реализацию учебного предмета;
- Форма проведения учебных аудиторных занятий;
- Цели и задачи учебного предмета;
- Обоснование структуры программы учебного предмета;
- Методы обучения;
- Описание материально-технических условий реализации учебного предмета;

II. Содержание учебного предмета

- Сведения о затратах учебного времени;
- Годовые требования по классам;

III. Требования к уровню подготовки обучающихся

IV. Формы и методы контроля, система оценок

- *Аттестация: цели, виды, форма, содержание;*
- *Критерии оценки;*

V. Методическое обеспечение учебного процесса

- *Методические рекомендации педагогическим работникам;*
- *Рекомендации по организации самостоятельной работы обучающихся;*

VI. Списки рекомендуемой нотной и методической литературы

- *Список рекомендуемой нотной литературы;*
- *Список рекомендуемой методической литературы;*

I. ПОЯСНИТЕЛЬНАЯ ЗАПИСКА

1. Характеристика учебного предмета, его место и роль в образовательном процессе

Программа учебного предмета «Специальность и чтение с листа» разработана на основе и с учетом федеральных государственных требований к дополнительной предпрофессиональной программе в области музыкального искусства «Фортепиано».

Учебный предмет "Специальность и чтение с листа" направлен на приобретение детьми знаний, умений и навыков игры на фортепиано, получение ими художественного образования, а также на эстетическое воспитание и духовно-нравственное развитие ученика.

Обучение игре на фортепиано включает в себя музыкальную грамотность, чтение с листа, навыки ансамблевой игры, овладение основами аккомпанемента и необходимые навыки самостоятельной работы. Обучаясь в школе, дети приобретают опыт творческой деятельности, знакомятся с высшими достижениями мировой музыкальной культуры.

Выявление одаренности у ребенка в процессе обучения позволяет целенаправленно развить его профессиональные и личностные качества, необходимые для продолжения профессионального обучения. В то же время программа рассчитана и на тех детей, которые не ставят перед собой цели стать профессиональными музыкантами.

2. Срок реализации учебного предмета «Специальность и чтение с листа»

Срок освоения программы для детей, поступивших в образовательное учреждение в 1-й класс в возрасте с шести лет шести месяцев до девяти лет, составляет 8 лет. Для поступающих в образовательное учреждение, реализующее основные профессиональные образовательные программы в области музыкального искусства, срок обучения может быть увеличен на 1 год.

3. Объем учебного времени, предусмотренный учебным планом образовательного учреждения на реализацию предмета «Специальность и чтение с листа»:

Срок обучения – 8-9 лет

Содержание	1 класс	2-8 классы	9 класс
Максимальная учебная нагрузка в часах	1777		297
Количество часов на аудиторные занятия	592		99
Общее количество часов на аудиторные занятия	691		
Общее количество часов на внеаудиторные (самостоятельные) занятия	1185		198

4. Форма проведения учебных аудиторных занятий: индивидуальная, продолжительность урока - 40 минут.

Индивидуальная форма занятий позволяет преподавателю построить содержание программы в соответствии с особенностями развития каждого ученика.

5. Цели и задачи учебного предмета «Специальность и чтение с листа»

Цели:

- обеспечение развития музыкально-творческих способностей учащегося на основе приобретенных им знаний, умений и навыков в области фортепианного исполнительства;
- выявление одаренных детей в области музыкального исполнительства на фортепиано и подготовки их к дальнейшему поступлению в образовательные

учреждения, реализующие образовательные программы среднего профессионального образования.

Задачи:

- развитие интереса к классической музыке и музыкальному творчеству;
- развитие музыкальных способностей: слуха, ритма, памяти, музыкальности и артистизма;
- освоение учащимися музыкальной грамоты, необходимой для владения инструментом в пределах программы учебного предмета;
- овладение учащимися основными исполнительскими навыками игры на фортепиано, позволяющими грамотно исполнять музыкальное произведение как соло, так и в ансамбле, а также исполнять нетрудный аккомпанемент;
- обучение навыкам самостоятельной работы с музыкальным материалом и чтению нот с листа;
- приобретение обучающимися опыта творческой деятельности и публичных выступлений;
- формирование у наиболее одаренных выпускников мотивации к продолжению профессионального обучения в образовательных учреждениях среднего профессионального образования.

6. Обоснование структуры учебного предмета «Специальность и чтение с листа»

Обоснованием структуры программы являются ФГТ, отражающие все аспекты работы преподавателя с учеником.

Программа содержит следующие разделы:

- сведения о затратах учебного времени, предусмотренного на освоение учебного предмета;
- распределение учебного материала по годам обучения;
- описание дидактических единиц учебного предмета;
- требования к уровню подготовки обучающихся;
- формы и методы контроля, система оценок;
- методическое обеспечение учебного процесса.

В соответствии с данными направлениями строится основной раздел программы "Содержание учебного предмета".

7. Методы обучения

В музыкальной педагогике применяется комплекс методов обучения. Индивидуальное обучение неразрывно связано с воспитанием ученика, с учетом его возрастных и психологических особенностей.

Для достижения поставленной цели и реализации задач предмета используются следующие методы обучения:

- словесный (объяснение, беседа, рассказ);
- наглядно-слуховой (показ, наблюдение, демонстрация пианистических приемов);
- практический (работа на инструменте, упражнения);
- аналитический (сравнения и обобщения, развитие логического мышления);
- эмоциональный (подбор ассоциаций, образов, художественные впечатления).

Индивидуальный метод обучения позволяет найти более точный и психологически верный подход к каждому ученику и выбрать наиболее подходящий метод обучения.

Предложенные методы работы в рамках предпрофессиональной программы являются наиболее продуктивными при реализации поставленных целей и задач учебного предмета и основаны на проверенных методиках и сложившихся традициях сольного исполнительства на фортепиано.

8. *Описание материально-технических условий реализации учебного предмета «Специальность и чтение с листа»*

Материально-техническая база образовательного учреждения должна соответствовать санитарным и противопожарным нормам, нормам охраны труда.

Учебные аудитории для занятий по предмету " Специальность и чтение с листа" должны быть оснащены роялями или пианино и должны иметь площадь не менее 6 кв. метров.

Необходимо наличие концертного зала с концертным роялем, библиотеки и фонотеки. Помещения должны быть со звукоизоляцией и своевременно ремонтироваться. Музыкальные инструменты должны регулярно обслуживаться настройщиками (настройка, мелкий и капитальный ремонт).

II. Содержание учебного предмета "Специальность и чтение с листа"

1. *Сведения о затратах учебного времени, предусмотренного на освоение учебного предмета «Специальность и чтение с листа», на максимальную, самостоятельную нагрузку обучающихся и аудиторные занятия:*

Таблица 2

Классы	Распределение по годам обучения								
	1	2	3	4	5	6	7	8	9
Продолжительность учебных занятий (в неделях)	32	33	33	33	33	33	33	33	33
Количество часов на аудиторные занятия (в неделю)	2	2	2	2	2,5	2,5	2,5	2,5	3
Общее количество часов на аудиторные занятия	592								99
	691								
Количество часов на самостоятельную работу в неделю	3	3	4	4	5	5	6	6	6
Общее количество часов на самостоятельную работу по годам	96	99	132	132	165	165	198	198	198
Общее количество часов на внеаудиторную (самостоятельную)	1185								198
	1383								
Максимальное количество часов занятий в неделю (аудиторные и самостоятельные)	5	5	6	6	7,5	7,5	8,5	8,5	9

Общее максимальное количество часов по годам (аудиторные и самостоятельные)	160	165	198	198	247,5	247,5	280,5	280,5	297
Общее максимальное количество часов на весь период обучения	1777								297
	2074								

Консультации проводятся с целью подготовки учащихся к контрольным урокам, зачетам, экзаменам, творческим конкурсам и другим мероприятиям по усмотрению образовательной организации. Консультации могут проводиться рассредоточено или в счет резерва учебного времени. В случае, если консультации проводятся рассредоточено, резерв учебного времени используется на самостоятельную работу учащихся и методическую работу преподавателей.

Резерв учебного времени можно использовать как перед промежуточной (экзаменационной) аттестацией, так и после ее окончания с целью обеспечения самостоятельной работой обучающихся на период летних каникул.

Объем самостоятельной работы обучающихся в неделю по учебным предметам определяется с учетом минимальных затрат на подготовку домашнего задания, параллельного освоения детьми программ начального и основного общего образования. Объем времени на самостоятельную работу может определяться с учетом сложившихся педагогических традиций, методической целесообразности и индивидуальных способностей ученика.

Самостоятельные занятия должны быть регулярными и систематическими.

Аудиторная нагрузка по учебному предмету обязательной части образовательной программы в области искусств распределяется по годам обучения с учетом общего объема аудиторного времени, предусмотренного на учебный предмет ФГТ.

Объем времени на самостоятельную работу обучающихся по каждому учебному предмету определяется с учетом сложившихся педагогических традиций, методической целесообразности и индивидуальных способностей ученика.

Виды внеаудиторной работы:

- выполнение домашнего задания;
- подготовка к концертным выступлениям;
- посещение учреждений культуры (филармоний, театров, концертных залов и др.);
- участие обучающихся в концертах, творческих мероприятиях и культурно-просветительской деятельности образовательного учреждения и др.

Учебный материал распределяется по годам обучения – классам. Каждый класс имеет свои дидактические задачи и объем времени, предусмотренный для освоения учебного материала.

2. Требования по годам обучения

Настоящая программа отражает разнообразие репертуара, его академическую направленность, а также возможность индивидуального подхода к каждому ученику. В одном и том же классе экзаменационная программа может значительно отличаться по уровню трудности (см. 5 вариантов примерных экзаменационных программ). Количество музыкальных произведений, рекомендуемых для изучения в каждом классе, дается в годовых требованиях.

В работе над репертуаром преподаватель должен учитывать, что большинство произведений предназначаются для публичного или экзаменационного исполнения, а остальные - для работы в классе или просто ознакомления. Следовательно, преподаватель

может устанавливать степень завершенности работы над произведением. Вся работа над репертуаром фиксируется в индивидуальном плане ученика.

1 класс

*Специальность и чтение с листа 2 часа в неделю
Самостоятельная работа не менее 3-х часов в неделю
Консультации 6 часов в год*

Одновременно с изучением нотной грамоты преподаватель занимается с учащимися подбором по слуху, пением песенок. С первого урока предполагается знакомство с инструментом фортепиано, работа над упражнениями, формирующими правильные игровые навыки. За год учащийся должен пройти 20-30 небольших произведений, освоить основные приемы игры: *nonlegato*, *legato*, *staccato*. В репертуаре предполагаются пьесы различного характера: народные песни, пьесы песенного и танцевального характера, пьесы с элементами полифонии, этюды, ансамбли, а также (для более продвинутых учеников) легкие сонатины и вариации.

За год учащийся должен сыграть: два зачета в 1 полугодии; зачет и переводной экзамен во 2 полугодии. На экзамене исполняются 3 произведения:

- полифония (менуэт, полонез, маленькая прелюдия, инвенция),

- один этюда,

- крупная форма (сонатина, вариации, рондо).

Возможна замена крупной формы на пьесу.

Выбор репертуара для классной работы, зачетов и экзаменов зависит от индивидуальных особенностей каждого конкретного ученика, его музыкальных данных, трудоспособности и методической целесообразности.

Примерный репертуарный список:

1. Пьесы полифонического склада

И.Виттхауэр Гавот- ля минор

Д.Тюрк Ариозо-фа мажор . «Детская кадрили»

Г.Телеман Пьеса-до мажор .Ригодон-до минор Пьеса-ре мажор .Пьеса-соль минор

Д.Скарлатти Ария -ре минор

И.Кунау Прелюдия –соль мажор

Й.Гайдн Менуэт-соль мажор ,Менуэт фа мажор

Г.Гендель Менуэт –ре минор Чакона –соль мажор. Ария -си бемоль мажор

Х.Хаслер Менуэт - си бемоль мажор

Ф Госсек Гавот –соль мажор

Л.Моцарт Бурре- ре минор

И.С.Бах Менуэт –соль минор

И.Пахельбель Гавот—ля минор

Г.Пёрселл Менуэт

Ж.Б.Люлли Менуэт-ре минор

Ф.Куперен «Кукушка»

В.Крофт Сарабанда

Д.Тюрк «Балет»

Х.Нефе «Шутка»

И.Гесслер Экоссез-ми бемоль мажор

Ж.Ф.Рамо «Старинный фр.танец»-соль мажор

Л.Моцарт Менуэт-фа мажор

Л.Моцарт Менуэт-ре минор

Бах И. С. Нотная тетрадь А.М.Бах (по выбору)

Бах И.С. Маленькие прелюдии и фуги, 1-я часть (по выбору)

Бах И.С. Двухголосные инвенции До мажор, ре минор

Гендель. Г. Две сарабанды
Моцарт Л. Менуэт ре минор, бурре ре минор
Скарлатти Д. Ария
Моцарт В. Менуэт фа мажор, Аллегро си бемоль мажор

2. Этюды

А.Николаев (по выбору)
А.Жилинскис до мажор ля минор
Сорокин-ля минор
М.Гозенпуд –до мажор
Ю.Слонов –соль минор
И.Королькова (по выбору)
А.Гедике Соч.32 №№2.3,7
А.Шитте Соч.108 №№1-15, Соч.160 №№1-20
А.Гедике Соч.36 №3 13.14.22, Соч.46 №№11.18.20
Е.Гнесина Мал.этюды для начинающих:№№1-3,7.9-13,15,19
Фортепианная азбука.(по выбору)
М.Клементи-до мажор .ми минор
М. Шмитц (по выбору)
Этюды – 1класс . ред. Р.Гиндина 1984г.
Этюды – 1класс ред. М.Карафинка 1985г.
Ж.Дювернуа Соч.176 №№1,3.5,6.8.
А.Лешгорн соч.65 №№1,2,4
К.Гурлит домажор
Н.Голубовская -ре мажор,,ре минор .до мажор
Л.Келлер до мажор
Гнесина Е. " Фортепианная азбука", "Маленькие этюды для начинающих"
Лемуан А. Соч. 37 "50 характерных прогрессивных этюдов"
Лешгорн А. Соч. 65 Избранные этюды для начинающих
Черни К. "Избранные фортепианные этюды" под ред. Гермера, 1 ч.
Черни К. Соч. 139 (по выбору)
Шитте Л. Соч. 108, "25 маленьких этюдов"

3. Крупная форма

И.Литкова Вариации на тему б.н.п. «Савка и Гришка»
И.Беркович Сонатина –до мажор Вариации -ля минор
Т.Назарова Вариации на тему р.н.п. «Пойду ль я,выйду ль я»
К.Гурлит Сонатина- фа мажор
Фортепианная тетрадь составитель М.Глушенко
К.Вильтон Сонатина-до мажор
Я.Ваньхаль Сонатина-фа мажор 1.2 части
Д.Тюрк Сонатина – до мажор
В.А.Моцарт «Лёгкие вариации»
К.Рейнеке Сонатина- си бемоль мажор
Д.Штейбельт Сонатина – до мажор 1 часть
Н.Голубовская Вариации -ре мажор
А.Гедике тема с вариациями -до мажор
Беркович И. Сонатина Соль мажор
Бетховен Л. Сонатина Соль мажор
Гедике А. Соч.36 Сонатина До мажор
Клементи М. Соч.36. Сонатины №№1,2
Мелартин Э. Сонатина соль минор

Хаслингер Т. Сонатина До мажор
Чимароза Д. Сонаты ре минор, соль минор
Гедике А. Соч.46. Тема с вариациями До мажор
Моцарт В. Вариации на тему из оперы "Волшебная флейта"
Шесть легких сонатин (по выбору)

4. Пьесы

А.Александров «Дождик накрапывает», «Когда я был маленьким»
И.Беркович «Украинская мелодия», «Осень в лесу», «Вальс». «Сказка»
В.Блок «Колыбельная», «Медведь в лесу». «Волынка играет»
А.Гедике Соч.36 .тетр.1 «Зайныка». «Колыбельная», «Сарабанда» «Танец»
А.Гречанинов Соч.98 Детский альбом: Маленькая сказка, Скучный рассказ, В разлуке, Мазурка
А.Жилинский Игра в мышки, Вальс
Д.Кабалевский Соч.27 Ночью на реке, Вроде вальса
Д.Львов-Компанеец Детский альбом: Весёлая песенка, Игра, Раздумье, Колыбельная. Бульба
С.Майкапар Соч.28Бирюльки:Пастушок,В садике, Сказочка
Соч.33 Р аздумье
Гречанинов А. Соч.98 Детсий альбом: В разлуке, Мазурка, Маленькая сказка
Кабалевский Д. Соч.27 30 детских пьес (по выбору), соч.39 «Клоуны»
Любарский Н. Сборник легких пьес на темы украинских песен
Майкапар С. Соч.33 Миниатюры: Раздумье, Росинки
Соч.28 Бирюльки: Пастушок, В садике, Сказочка, Колыбельная
Мясковский Н. "10 очень легких пьес для фортепиано"
Прокофьев С. "Детская музыка": Марш, Сказочка
Хачатурян А. Андантино
Чайковский П. Соч.39 "Детский альбом" (по выбору)
Шостакович Д. "Детская тетрадь" (6 пьес)
Штейбельт Д. Адажио ля минор
Шуман Р. Соч.68 Альбом для юношества: Смелый наездник, Первая утрата

Примеры экзаменационных программ:

Вариант 1

Л.Моцарт Менуэт ре минор
М.Крутицкий Зима
Е.Гнесина Этюд До мажор
А.Николаев Этюд До мажор

Вариант 2

И. С. Бах Менуэт ре минор (Нотная тетрадь Анны Магдалены Бах)
К. Черни-Гермер Этюды №№15, 16 (1-я часть)
Д.Штейбельт Адажио

Вариант 3

И.Кригер Менуэт – ля минор
Ж.Дювернуа ЭтюдСоч.176№3
М.Клементи Этюд -ми минор
И Беркович Вариации на тему «Во саду ли, в огороде»

Вариант 4

Я.Сен-Люк Бурре

М.Гозенпуд Этюд – до мажор
А.Шитте Этюд- Соч.108№3
И.Кочугова Маленькие вариации - соль мажор

Вариант 5

Г.Телеман Ригодон –до минор
А.Гедике Соч.32 №2
М.Клементи Этюд – до мажор
Я.Ваньхаль Сонатина – фа мажор 1ч.

Вариант 6

Д.Скарлатти Ария –ре минор
А.Жилинскис Этюд –ля минор
Б.Вольф Этюд – до мажор
Д.Тюрк Сонатина – до мажор

2 класс

Специальность и чтение с листа 2 часа в неделю

Самостоятельная работа не менее 3 часов в неделю

Консультации 6 часов в год

В течение учебного года педагог должен проработать с учеником 12-16музыкальных произведений: народные песни, пьесы песенного и танцевального характера, пьесы с элементами полифонии, этюды, ансамбли, а также (для более подвинутых учащихся) - лёгкие сонатины и вариации.

За учебный год учащийся должен сыграть два зачета. Первый зачет – диезные гаммы и 1 этюд, второй зачет - две пьесы по выбору или крупная форма. Зачетов может быть и больше, если ученик успевает проходить много произведений.

Во втором полугодии – зачет по бемольным гаммам, 1 этюд, и переводной экзамен.

Полифония, крупная форма, пьеса.

Годовые требования:

- 2-3 полифонических произведения,
 - 2 крупные формы,
 - 8-10 этюдов,
 - 4-6 пьес различного характера.
- Работа над гаммами и упражнениями.

Примерный репертуарный список:

1. Полифонические произведения

Бах И.С. "Маленькие прелюдии и фуги" (по выбору)
Бах И.С. Двухголосные инвенции (по выбору)
Гендель Г. Менуэт ре минор
Корелли А. Сарабанда
Моцарт Л. Буррэ, Марш
Скарлатти Д. Ария
Г.Бенда Менуэт- соль мажор
Ж.Б.Люлли Менуэт- ре минор
Й.Гайдн Аллеманда- ре мажор
Дж.Тишер Менуэт- ми минор
Г.Пёрселл Ригодон- ре мажор
А.Корелли Гавот- фа мажор
И.С.Бах «Нотная тетрадь Анны Магдалены Бах»
Менуэт - соль мажор

Волынка- ре мажор
Полонез
Менуэт- ре минор
Г.Бём- Менуэт
Ф.Бланджини Ариэтта
И.Кригер Менуэт
Д.Циполи Менуэт – ре минор
В.Крофт Сарабанда - ми минор
И.Пахельбель Сарабанда – фа диэз минор
Г. Бём Прелюдия
Д.Скарлатти Менуэт – ре минор

2. Этюды

Гедике А. Соч.32. 40 мелодических этюдов, 2-я часть
Лекуппэ Ф. "Прогресс" (по выбору)
Лакк Т. Соч.172. Этюды
Лешгорн А. Соч.66 Этюды
Лемуан А. Соч.37 "50 характерных прогрессивных этюдов"
Черни К. "Избранные фортепианные этюды" под ред. Гермера
К.Гурлитт до мажор
Ф.Бейер Этюд-пьеса до мажор
Г.Беренс Соч.70 №№ 31,33,43,44,47,48,50
А.Гедике Соч.6 №5
А.Гедике Соч.32 -40 мелод.этюдов №№- 11,12,15,18,19,24
Соч. 47-№№2,7,15
Соч.59 №14
Е.Гнесина Этюды на скачки №№1-4
А.Гречанинов Соч.98-ми мажор
Соч.123 – соль мажор
В.Зиринг Соч.36 №2
Ф.Лекуппэ Соч.17 №№ 3,6,7,9,18,21,23
А.Лемуан Соч.37 №№1,2,6,7,10,17,27
А.Лешгорн соч.65 №№ 3.5-7.9.27,29
К.Черни –Гермер Ч.1 №№10,11.13-18,20,21,23-29,40
А.Шитте Соч.108 №№16,21-23
Соч.160 №№23,24
М.Фогель фа мажор
А.Лешгорн Соч.65 «Избр. Этюды для начинающих» № 5,7,9

3. Крупная форма

Бетховен Л. Сонатина Соль мажор, Фа мажор
Гайдн Й. Легкие сонаты
Гендель Г. Концерт Фа мажор
Клементи М. Соч.36 Сонатина До мажор
Моцарт В. Шесть легких сонатин, Легкие вариации До мажор
Чимароза Д. Сонаты ля минор, Соль мажор
Шуман Р. Соч.118 Детская соната, ч.1
И.Беркович Санатина соль мажор
Вариации на грузинскую нар. тему «Светлячок»
Л.Лукомский Сонатина ре мажор
К.Сорокин Детская сонатина № 1ре мажор
Детская сонатина до мажор

Детская сонатина соль мажор
А.Дюбюк Русская песня с вариацией
А.Гедике Соч.36 Сонатина-до мажор
Соч.46 тема с вариациями
А.Диабелли Сонатина-фа мажор
А.Жилинский Сонатина-соль мажор
Д.Кабалевский Соч.51 Вариации –фа мажор
М.Клементи Соч.36 №1 Сонатина-до мажор
И.Плейель Сонатина-ре мажор
Н.Раков Сонатина №1 ре мажор
А.Стоянов Вариации на тему Добри Христова
Т. Хаслингер Сонатина-до мажор чч.1,2
К.Рейнеке Сонатина до мажор
Маленькое Рондо си бемоль мажор
Г.Вилсон Рондино соль мажор
А.Диабелли Рондо до мажор
Г.Латур Сонатина до мажор
Д.Тюрк Сонатина- соль мажор 2 части
И.Беркович Сонатина –до мажор 2 части
А.Андрэ Сонатина-соль мажор

4. Пьесы

Гречанинов А. Соч.123 " Бусинки"
Григ Э. Соч.12: Танец эльфов, Вальс ля минор
Глиэр Р. Соч.43 Рондо Соль мажор
Кабалевский Д. Соч.27 "30 детских пьес"
Косенко В. Соч.15 "24 детские пьесы для фортепиано"
Лукомский Л. 10 пьес: Разговор, Вальс
Майкапар С. Соч.28 "Бирюльки", Маленькие новеллеты, Листок из альбома
Прокофьев С. Соч.65. Сказочка, Марш, Утро, Прогулка
Шостакович Д. "Танцы кукол": Гавот, Шарманка
Шуман Р. Соч.68 «Дед Мороз»,
«Веселый крестьянин, возвращающийся с работы»
Чайковский П. Соч.39 "Детский альбом": Старинная французская песенка,
Болезнь куклы, Полька, Немецкая песенка,
Сладкая греза, Песня жаворонка
Ю.Слонов «Утренняя прогулка», «Светланина полька», «Скерцино»
Г.Фрид «Мишка», «Весёлый скрипач»
К.Гурлит «Первая ласточка» «Весенняя песня», «Нежная девушка», «Колыбельная куклы» «Солнечный свет» «Новеллетта»
П.Вергер Аллегро
К.Черни Вальс фа мажор
Т.Остен «Музыкальная шкатулка», «Путешествие», «Танец кукол», «Тирольский вальс», «Танец в масках»
А.Гедике Соч.№6 Пьесы: № 5,8,15,19
Б.Дварионас Прелюдия
М.Жербин «Пионерский марш», «Косолапый мишка»
А.Пирумкович Маленькая прелюдия, Маленький марш
В.Стоянов Маленький всадник, Старинные часы
Г.Фрид «Мишка», «Веселый скрипач»
Р.Шуман Мелодия, Марш, «Первая утрата»
Ф.Рыбицкий «Прогулка», «Кот и мышь», «Звоны»

Р.Фрике «Весёлая кукушка»
В.Баркаускас «Улыбочка»
А.Жилинскис «Финский танец», «Весёлый пастушок»
Г. Толкачёв «В лесу»
В.Гаврилин «Военная песня», «Песня»- соль минор
Д.Джойо «Бездевушка»
Д.Кабалевский «Старинный танец», «Печальная история»
М.Жербин «Пионерский марш», «Косолапый мишка»
Л.Лукомский Полька
Н.Любарский «На лошадке» «Игра» «Токкатина»
С.Майкапар «Маленький командир» «Мотылёк», «Мимолётное видение»
В.Моцарт Аллегретто
А.Пирумов «Маленькая прелюдия» «Маленький марш»
М.Парцхаладзе «Проказница»
Примеры экзаменационных программ

Требования к переводному экзамену: полифония, крупная форма, 2 этюда на различные виды техники.

Вариант 1

А.Корелли Сарабанда ре минор
С.Майкапар Пастушок
Е.Гнесина Этюд Ре мажор
Л.Шитте Этюд Си-бемоль мажор

Вариант 2

И. С. Бах Маленькая прелюдия До-мажор
А. Лемуан Этюды соч.37, №№10, 11
Л. Бетховен Сонатина Фа мажор, 1-я часть

Вариант 3

Й.Гайдн Аллеманда – ре мажор
Г.Беренс Соч.70 Этюд №33
Ф.Бейер Этюд-пьеса До мажор
А.Гедике Соч.36 Сонатина До мажор

Вариант 4

А.Корелли Гавот Фа мажор
В.Зиринг Соч.36 Этюд №2
Г.Беренс Соч.70 Этюд №31
А.Диабелли Сонатина Фа мажор

Вариант 5

Ф.Бланджини Ариэтта
А.Лешгорн Соч.65 Этюд №7
М.Фогель Этюд Фа мажор
Т.Хаслингер Сонатина – До мажор

Вариант 6

Г.Пёрселл Ригодон Ре мажор
А.Лемуан Соч.37 Этюд №6
Г.Лак Соч.172 Этюд №5
Г.Вилсон Рондино Соль мажор

3 класс

*Специальность и чтение с листа 2 часа в неделю
Самостоятельная работа не менее 4 часов в неделю
Консультации 6 часов в год*

В целом, требования совпадают со 2 классом, но с учетом усложнения программы: 2 полифонических произведения, 1 крупная форма, 3-5 этюдов, 2-3 пьес (среди них обязательно пьеса кантиленного характера).

С 3 класса учащиеся начинают сдавать гаммы в классе (текущая аттестация).

Требования к гаммам: до 3-х знаков (с одинаковой аппликатурой), на 2-4 октавы, в прямом и противоположном движении, аккорды, короткие и длинные арпеджио, хроматическая гамма. Все требования индивидуальные, на усмотрение преподавателя.

Примерный репертуарный список:

1. Полифонические произведения

- Бах И. С. Маленькие прелюдии и фуги
Двухголосные инвенции
Трехголосные инвенции
Сарабанда и ария из Французской сюиты до минор
- Гендель Г. Сарабанда с вариациями ре минор
- Гедике А. Трехголосная прелюдия
- Глинка М. Четыре двухголосные фуги
- Лядов А.-Зилоти А. "Четыре русские народные песни": Подблюдная, Колыбельная
- Мясковский Н. Соч.33 "Легкие пьесы в полифоническом роде"
- И.С.Бах Нотная тетрадь Анны Магдалены Бах: Менуэт № 3 до минор
Менуэт №12 соль мажор, Марш №16 ,Полонез №19
- И.Беркович Полифонические пьесы: «Ой, из-за горы каменной»
- Г.Гендель «Аллеманда» «Шалость»
- В.Павлюченко Фугетта
- И.Кригер Сарабанда Менуэт
- Г.Бум Менуэт
- И.Кунау Сарабанда
- И.Пахельбель «Гавот с вариациями» «Сарабанда» «Жига»
- Д.Скарлатти Менуэт до мажор, ре минор, ля минор, «Прелюдия» соль мажор
- Ф.Бах Аллегро-до мажор
- Й.Гайдн Ариетта ля мажор
- К.В.Глюк Менуэт соль мажор
- Ф.Каттинг Куранта ля минор
- И.Кларк Сарабанда до минор
- Г.Ф.Телеман Жига соль мажор
- Ж.Ф.Рамо Рондино до мажор
- Д.Тюрк Аллегро
- А.Александров «Кума».
- Л.Моцарт Менуэт до минор
- Э.Альбако Сарабанда ре минор
- Д.Спеер Сарабанда ре мажор, Гавот фа мажор
«Не щебечи, соловейко» укр.нар.песня

2. Этюды

- Беренс Г. Соч.61 и 88 "32 избранных этюда"
- Бертини А. Соч.29 "28 избранных этюдов"
- Лешгорн А. Соч.66 Этюды (по выбору), соч.136, №№ 2-5,9,10,12

Черни К. "Избранные фортепианные этюды", под ред. Гермера, т.2
 Соч.139, тетради 3,4, Соч.299 (по выбору)
 И.Беркович Маленькие этюды: №№ 33-40
 А.Гедике Соч. 32 №№23,29-32
 Соч.47 №№10,16,18,21,26
 Соч.58 №№13,18.20
 Т.Лак Соч.172 Этюды: №№5,6,8
 А.Лемуан Соч.37 №№4,5,9,11,12,15,20-23.35.39
 А.Лешгорн Соч.65 Избр.этюды для начинающих (по выбору)
 А.Шитте Соч.68 25 этюдов №№2,3,6.9
 Г.Адамс до мажор, ля минор
 К.Черни Соч.821 №№5,7,24,26,33,35
 К.Черни-Гермер ч.1 №№17,18.21-23.25,26,28,30-32,34-36,38,41-43,45,46
 Ф.Бургмюллер -фа мажор ,до мажор
 Л.Келлер - до мажор
 Ф.Бейер до мажор,фа мажор
 К.Рейнеке ля минор
 Г.Беренс до мажор
 А.Мармонтель до мажор, ре минор
 А.Бертини ре мажор, ля минор, фа мажор
 Г.Адамс ля минор, до мажор.

3. Крупная форма

Бетховен Л. Сонатина Фа мажор
 Бетховен Л. Вариации на швейцарскую тему
 Бетховен Л. Соч. 49 Соната Соль мажор, N20
 Г. Гендель Концерт соль минор, 3-я часть
 Клементи М. Соч.36 Сонатины Фа мажор, Ре мажор
 Чимароза Д. Сонаты (по выбору)
 Шуман Р. Соч.118 Детская соната Соль мажор
 А.Андрэ Соч.34 Сонатина №5 фа мажор
 Р.Глиэр Рондо
 А.Диабелли Соч.151 сонатина №1
 М.Клементи Соч.36 сонатина до мажор ч.2,3
 Сонатина соль мажор ч.1-2
 Ф.Кулау Вариации соль мажор
 Соч. 55 №1 сонатина до мажор
 Н.Любарский вариации на тему р.н.п. «Коровушка» соль минор
 В.Моцарт сонатина фа мажор
 Э.Мелартин сонатина соль минор
 И.Плейель сонатина ре мажор
 Н.Раков сонатина до мажор
 Ю.Рожавская сонатина ч.2
 К.Сорокин тема с вариациями ля минор
 К.Гурлит сонатина фа мажор
 Г.Латур сонатина соль мажор
 Д.Чимароза Сонатина ре минор
 Дж.Кохен Маленькое рондо фа мажор
 А.Гедике Тема с вариациями до мажор
 Г.Вилсон Рондо соль мажор
 Дж.Кохен Маленькое рондо фа мажор
 К.Гурлит Тема с вариациями ля мажор

Ж.Бинэ Рондо «Маленькие туфельки» ля минор

Г.Бенда Сонатина – соль минор

А.Мюллер Вариации.-фа мажор

4. Пьесы

Барток Б. Сборник "Детям" (по выбору)

Бетховен Л. Весело-грустно

Гедике А. Соч.8 Миниатюры (по выбору)

Глиэр Р. В полях, Ариэтта

Григ Э. Соч.12, Соч.38

Дварионас Б. Маленькая сюита

Майкапар С. Соч.8 Токката, Мелодия («Маленькие новеллеты»)

Мак-Доуэлл Э. Соч.51. Пьеса ля минор

Прокофьев С. Соч.65 "Детская музыка": Утро, Прогулка, Марш, Раскаianie, "Ходит месяц над лугами"

Скарлатти Д. " Пять легких пьес"

Чайковский П. Соч.39 Детский альбом (по выбору)

Шостакович Д. Танцы кукол (по выбору)

Шуман Р. Соч.68. Альбом для юношества (по выбору)

Л.Бетховен Пять шотландских народных песен (по выбору)

Э.Вилла-Лобас «Избранные нетрудные пьесы» (по выбору)

И.Гайдн Две пьесы: фа мажор и ми бемоль мажор

Ю.Геворкян «Колыбельная»

А.Гедике Прелюдия соч.58

Г.Гендель Менуэт фа мажор, ре минор

М.Глинка «Полька», «Чувство», «Простодушие»

И.Гуммель Соч.42 «Шесть легких пьес» (по выбору)

Б.Дварионас «Маленькая сюита»: Вальс соль минор, «Мельница», Прилюдия

В.Зиринг «Юмореска» соч.№8

Д.Кабалевский «Токкатино», «Клоуны»

А.Корещенко «Жалоба»

В.Косенко соч.№15. 24 детских пьесы: Вальс, Полька, Скерцино

А.Лядов «Колыбельная»

С.Майкапар Тарантелла соч.23, «Тревожная минута», «Эхо в горах», «Весною» соч.28

Э.Мак-Доуэлл соч.51 ля мажор

А.Мачавариани «Одна в саду», «Танец»

А.Пирумов Детский альбом (по выбору)

Н.Раков Песня, Полька до мажор

В.Ребиков «Восточный танец»

Э.Сигмейстер Фортепианные пьесы для детей (по выбору)

Д.Шостакович «Шарманка», «Гавот», «Танец»

К.Гурлит «Трубач», «Мечты», «Музыкальная шкатулка» «Смелый наездник»

Т.Остен «Испанский танец», «Романс», «Цветы», «Веселые музыканты»

И.Мошелес Скерцо

А.Мюллер «Сицилиана»

К.Альбанези «Кошка»

С.Геллер Вальс «Лавина»

Т.Кирхнер «Миниатюра»

Дж.Хартман «Бабочка»

Ф.Шмитт «Весёлая прогулка»

Л.Стреббог «Маленькая полька»

Л.Моцарт «Бурлеска»

«Лебединая река» ,»Дом в Кентукки» -амер.нар песни в обр.С.Фостера

И.Бургмюллер «Нежный цветок» «Прозрачный ручей» «Простодушие», «Арабеска»
Г.Лихнер «Дома»
В.Купревич «Осенний Эскиз», «Воскресное утро», «Мейссенский фарфор»

Примеры экзаменационных программ

Вариант 1

И.С.Бах Маленькая прелюдия До мажор
Л.Бетховен Сонатина Соль мажор 1 часть
К.Черни-Гермер Этюд №17
А.Лемуан Ор. 37 Этюд №35 Ре мажор

Вариант 2

И. С. Бах Маленькая прелюдия ми минор
К. Черни-Гермер Этюды №№1, 4 (2-я часть)
Т. Грациоли Сонатина Соль мажор

Вариант 3

Г.Ф.Гендель «Шалость» соль минор
Л.Лешгорн Соч.65 Этюд №21 Си- бемоль мажор
Г.Лак Соч.172 Этюд №5
М.Клементи Соч.36 Сонатина До мажор

Вариант 4

И.Пахельбель Сарабанда фа диез минор
Ф.Адамс Этюд ля минор
А.Гедике Этюд Соч.32 № 23
Ф.Кулау Вариации Соль мажор

Вариант 5

С.Майкапар Менуэт Фа мажор
Л.Келлер Этюд До мажор
Л.Шитте Этюд Соч.68 №2 ля минор
Г.Латур Сонатина Соль мажор

4 класс

Специальность и чтение с листа 2 часа в неделю

Самостоятельная работа не менее 4 часов в неделю

Консультации 8 часов в год

В конце 1 четверти учащиеся должны сдать контрольный урок с оценкой. Требования к контрольному уроку:

двухголосные инвенции или полифония из репертуарного списка.

- два этюда на разные виды техники.

Остальные два зачета в году проводятся со свободной программой.

Регулярно идет работа над гаммами и чтением с листа.

Требования к переводному экзамену: полифония, один этюд, крупная форма, пьеса.

Примерный репертуарный список:

1. Полифонические произведения

Бах И. С. Двухголосные и трехголосные инвенции,
Прелюдии и фуги из ХТК
Бах-Кабалевский. Органные прелюдии и фуги: соль минор, Фа мажор
Бах И.С. Французские сюиты (отдельные части)
Гендель Г. Сюита Соль мажор, ми минор
Гольденвейзер А. Соч.14 Фугетты Си-бемоль мажор, соль минор
Глинка М. Фуга ля минор
Лядов А. Соч.34 Канон до минор
Мяковский Н. Соч.78 №4 Фуга си минор

И.Г.Бутштедт Менуэт ре минор
Й.Гайдн Ариетта ля мажор
И.Тишер Жига
Г.Граун Ария ре минор
Д.А.Томас «Кукушка»
Г.Ф.Гендель Менуэт
Г.Ф.Телеман Прелюдия соль мажор
Циполи Фугетта ре минор, ми минор
Д.Штейбельт Андантина фа мажор
Г.Перселл Ария соль минор
К.Рейнеке Кансонетта ре минор
Г.Ф.Телеман Менуэт соль мажор
И.С.Бах аленькие прилюдии и фуги. Тетрадь №1: №№ 1,3,5-8,11,12
Тетрадь №2: №№ 1,2,3,6
Г.Гендель 12 легких пьес: Сарабанда с вариациями, Куранта.
М.Глинка Фуга ля минор
Н.Мяковский соч.43 «Элегическое настроение», «Охотничья переключка»
Ж.Люлли Гавот соль минор
В.Моцарт Жига

2. Этюды

Беренс Г. Этюды соч.88 и соч.61
Бертини А. Соч.29 "28 избранных этюдов"
Крамер И. Соч.60 Этюды
Лешгорн А. Этюды соч.66 и соч.136
Мошковский М. Соч.18 №3, этюд Соль мажор
Черни К. Этюды соч.299 и соч.740
А.Гедике Соч.8 «Десять миниатюр в форме этюдов» (по выбору)
Соч.32 «Марево», соч.47 №20,26
Т.Лак Соч.75 «Этюды для левой руки» (по выбору)
Соч.172 №4,5
А.Лемуан Соч.37 Этюды: №№ 28-30, 32,33,36,37,41,44,48,50
С.Майкапар Соч.31 «Прелюдия -стаккато»
К.Черни-Гермер ч.2 №№6,8,12
Школа фортепианной техники. Вып.1. Составитель В.Натансон, В.Дельнова (по
выбору)
А.Лешгорн Соч.65 №№10-14,17.19.20,22.24,30.
Соч.66 №№1.2.5
К.Черни Соч.718 №№ 18-20,22
Соч.821 №№ 42,43.66.116,126,159.

Г.Беренс Соч.88№5.7.17,

А.Бертини Соч.29 и 32 №№4,5,9

Л.Лапутин «Ручеёк» Соч.4 №1

Б.Городинский Соль мажор

К.Сорокин «Маленькая токката»

3. Произведения крупной формы

Бах И. С. Концерт фа минор

Бетховен Л. Вариации Соль мажор (6/8), сонаты соч.49
соль минор и Соль мажор

Гайдн Й. Сонаты (по выбору), концерт Ре мажор, Соль мажор

Глазунов А. Сонатина ля минор

Грациоли Т. Соната Соль мажор

Клементи М. Соч.38. Сонатина Си-бемоль мажор

Моцарт В. Сонаты: Домажор, Соль мажор
Чимароза Д. Сонаты: Си-бемоль мажор, до минор
Шуман Р. Детская соната Соль мажор, соч. 118
Л.Бетховен Сонатина фа мажор ч.2
К.Вебер Сонатина до мажор ч.1
И.Гуммель Сонатина до мажор
А.Диабелли Сонатина соль мажор
И.Дюссек Сонатина соль мажор
М.Клементи соч.36 Сонатины: №3- до мажор, №4- фа мажор, №5- соль мажор
Ф.Кулау соч.55 №1 Сонатина до мажор
Л.Лукомский Сонатина-ре мажор
Я.Медынь Сонатина до мажор
В.Моцарт Шесть сонатин: №1- до мажор, №4-си бемоль мажор
Д.Чимароза Сонаты: соль минор, ми бемоль мажор
Р.Шуман соч.118 Детская соната ч.1

4. Пьесы

Барток Б. Баллада, Старинные напевы
Бетховен Л. Багатель соль минор, соч. 119
Григ Э. Лирические тетради (по выбору)
Даргомыжский А. Табакерочный вальс
Кабалевский Д. Новелла, соч.27
Лядов А. Соч. 53 Маленький вальс Соль мажор, Багатель Си мажор
Пахульский Г. Соч.8 Прелюдия до минор
Прокофьев С. Соч.65 "Детская музыка"
Чайковский П. Соч.39 "Детский альбом"
Соч.37. "Времена года": Март, Апрель
Шопен Ф. Ноктюрн до-диез минор (post.)
Шостакович Д. "Танцы кукол"
В.Ф.Бах «Весна»
Ф.Э.Бах Анданте ре мажор
И.Гайдн Избранные пьесы для фортепиано: Аллегро фа мажор, Менуэт фа мажор, Виваче ре мажор, маленькая пьеса си бемоль мажор
А.Гладковский «Маленькая танцовщица»
Р.Глиэр Альбом фортепианных пьес: соч.31: №3-Колыбельная, №11-Листок из альбома; соч. 34: Русская песня; соч.35-Арлекин; соч.43-Мазурка, Утро, Ариетта; соч.47-Эскиз
Б.Дварионас Вальс ля минор
С.Майкапар соч.8-Мелодия, соч.33-Элегия
Дж.Хартман «Бабочка»
Ф.Шмидт «Веселая прогулка»
Л.Стэббог Маленькая полька
В.Коровицын Элегия, Колыбельная, «Первая проталинка», «Решительный поступок», Менуэт-ре минор
Б.Гьют Миниатюра соль мажор, Миниатюра фа мажор
Л.Шютт «Под липой»
А.Мюллер Марш
С.Геллер «Порхающие листья» «Печаль» , «Сумерки»
М.Вогель Галоп
Д.Томас «В лесу» «Песенка» -ре мажор
И.Тишер Прелюдия-до минор , Прелюдия –ми минор
К.Дебюсси Танец кукол»
Г.Вольф «Колыбельная»
Л.Адам Адажио –ре мажор

Э.Гранадос Поэтический вальс
А.Йенсен Лендлер-ми бемоль мажор «Вальс» соль мажор
У.Гуччо «Шарманка»
Б.Годар «Детский менуэт»
Г.Лихнер «Тюльпан»
Н.Вилм «Листок из альбома»
Ф.Шуберт «Военный марш»
М.Клементи Вальс
В.Купревич «Фонтаны Цвингера», «У Баха в Томаскирхе», «Весенний эскиз», «Маки в поле»,
«Песня»
Н.Чемберджи «Снегурочка».Полька

Примеры экзаменационных программ

Вариант 1

Бах И.С.	Маленькая прелюдия ля минор
Лешгорн А.	Соч.66, этюд N 18
Черни К.	Соч.299, этюд N1
Бетховен Л.	Соната Фа мажор, 2-я часть Рондо
Григ Э.	Поэтическая картинка N 1, ми минор

Вариант 2

Бах И.С.	Двухголосная инвенция ля минор
Черни К.	Ред. Гермера, этюд N 27
Крамер И.	Соч.60, этюд N8
Моцарт В.	Сонатина До мажор N 6, 1-я часть
Григ Э.	Соч.38, Халлинг

Вариант 3

А.Корелли	Сарабанда ми минор
Б.Городинский	Этюд Соль мажор
Л.Шитте	Соч.68 Этюд №16 ля минор
А.Мюллер	Вариации Фа мажор
В.Купревич	«Весенний эскиз»

Вариант 4

Дж.Хьюк	Менуэт –соль мажор
А.Лемуан	Соч.37 Этюд №29
Б.Городинский	Этюд Соль мажор
И.Гуммель	Соната До мажор
В.Коровицын	«Элегия»

Вариант 5

Г.Граун	Ария ре минор
А.Бертини	Соч.29 Этюд №4
Л.Шитте	Соч.68 Этюд № 11 фа минор
Ф.Кулау	Соч.55 №1 Соната До мажор
В.Коровицын	«Решительный поступок»

5 класс

*Специальность и чтение с листа 2,5 часа в неделю
Самостоятельная работа не менее 5 часов в неделю
Консультации 8 часов в год*

Требования на год:

- 2 полифонических произведения,

- 2 крупные формы,
- 3-4 этюда,
- 2-3 пьесы.

Работа над навыками чтения с листа, игра ансамблей, работа над гаммами.

На переводном экзамене учащиеся играют полифонию, 1 этюд, крупную форму (обязательно классическое сонатное аллегро).

Примерный репертуарный список:

1. Полифонические произведения

Бах И. С.	Двухголосные инвенции (более сложные)	
	Трехголосные инвенции	
	Французские сюиты	
	Маленькая прелюдия и fuga ля минор,	
	«Преамбула» До- мажор	
Бах-Кабалевский	Восемь маленьких прелюдий и фуг для органа	
Галуппи Б.	Жига Ре- мажор	
Гендель Г.	Каприччио соль минор, пассакалия соль минор, Сюиты Соль мажор, ре минор, ми минор, прелюдия Соль-мажор, аллеманда соль-минор	
Ипполитов-Иванов М.	Соч.7 Прелюдия и канон	
Лядов А.	Соч.34 Канон до минор №2	
	Сарабанда соль-минор	
Мясковский Н.	Соч.78 Фуга си минор №4	
Пахельбель И.	Чакона фа-минор	
Фишер И.К.Ф.	Прелюдия и fuga до# - минор	
Шмитц М.	Джазовые инвенции №15 До-мажор, №17 соль-минор, № 18 До-мажор, №20 ля-минор	
И.Х.Ф.Бах	Аллегретто – фа мажор	
И.Маттесон	Сарабанда – ми минор	
Г.Муффат	Менуэт – ре минор	
Г.Муффат	Две фугетты: I – до мажор,	II – ля минор
Дж. Кариссими	Фугетта – ля минор	
Ж. Б. Лёйе	Ария – соль минор	
Д. Мартини	Ария – до минор	
Г. Г. Штельцель	Партита – соль минор 2 части:	
	Итальянская ария	
	Бурре	
Г. Пахульский	Двухголосная fuga – ре мажор	
Д. Циполи	Прелюдия и фугетта – до мажор	
Г. Гендель	Прелюдия – соль мажор	
Г. Гендель	Аллеманда – ля минор	
И. С. Бах	Гавот – соль минор	
И. С. Бах	Бурре – ми-бемоль мажор	

2. Этюды

Аренский А.	Соч.19 этюд си минор №1	
Волленгаут Г.	Характерная пьеса в виде этюда фа #- минор, соч. 22	
Деринг К.	Соч.46 двойные ноты	
Крамер И.	Соч.60 этюды	
Лешгорн А.	Этюды соч.66, соч.136	
Мошковский М.	Соч.72 этюды №№2, 5, 6, 10	
Черни К.	Этюды соч.299, соч.740	
Лист Ф.	Юношеские этюды соч.1	
Шопен Ф.	Этюд соч.10 N 9, соч.25 N 1	

Рафина Г. Гармонический этюд си-минор, ля-минор. Соч. 50
 Нейперт Г. Гармонический этюд Ми-мажор. Соч. 17
 А. Гедике 12 Мелодических этюдов №№ 4,14., Соч.59 №№12,17
 Г. Бертини Этюд Соч. 29, № 7
 С. Майкапар Токката Соч. 8
 «Вроде жиги» Соч.30
 «Бурный поток» Соч.33
 Г. Бертини Этюд Соч. 29, № 16
 Л. Шитте Этюд Соч. 68, № 5
 С. Геллер Этюд Соч. 45, № 18
 Г. Беренс Этюд Соч. 88, № 10
 32 избранных этюда из Соч,61 и 88
 С. Геллер Этюд Соч. 45, № 16
 25 мелодических этюдов:№№6,7.8.11,14-16,18
 Соч.66 №№6,7,9,12,18,19,20
 А. Лешгорн Соч.136.Школа беглости.Тетр.1и 2 (по выбору)

В. Косенко Этюд Соч. 15, № 4
 Г. Беренс Этюд Соч. 61, № 4
 К. Черни Этюд Соч. 636, № 5
 Ж. Рафина Этюд Соч. 60, № 5
 Г. Беренс Этюд Соч. 61, № 19
 Т. Лак Этюд Соч. 95, №13
 20 избранных этюдов из Соч,75 и 95№№1,3-5,11,19,20

3. Произведения крупной формы

Бенда Е. Сонатина Ля-мажор, Андантино из сонаты ре-минор
 Бортнянский Д. Соната До мажор
 Брикси Ф. Престо из Партиты для клавичембало
 Гречанинов А. Соч.110, Сонатина Фа мажор
 Глинка М. Вариации на тему "Среди долины ровныя"
 Дюсек Ф. Анданте и Аллегро из Сонаты Соль мажор
 Бетховен Л. Сонаты №№ 1, 5, 19, 20
 Гайдн Й. Сонаты: Ре мажор, Соль мажор, Ми мажор, Фа мажор,
 До мажор, си минор, до-диез минор
 Клементи М. Соч. 38 Сонатина Си-бемоль мажор
 Соч.37 Сонатина Ми-бемоль мажор
 Кулау Ф. Сонатина До мажор. Соч. 20
 Моцарт В. Сонаты Фа мажор, Соль мажор, Си-бемоль мажор (3/4),
 До мажор, Рондо Ре мажор, Фантазия ре минор
 Менуэт из Сонаты Ми- бемоль мажор
 Штепан Е. Соната – си бемоль мажор
 Д. Чимароза .Соната – ля минор
 Д. Чимароза Сонатина Соч. 157 – до мажор
 Ф. Шпиндлер Сонатина – ми минор
 Ф. Шпиндлер Сонатина Соч. 20, № 3 – фа мажор
 Я. Л. Дуссек Сонатина № 1, Соч. 81 – до мажор
 Г. Беренс Соната I – ре минор
 Дж. Сандони Allegretto – соль мажор
 Я. Ваньхаль Соната –соль мажор
 Д.Скарлатти Сонатина Соч. 8, № 1 – ре мажор
 И. Сейсс Шесть легких вариаций на швейцарскую песню – фа мажор
 Л. Бетховен

А. Жилин минор	« Как на дубчике два голубчика.» Русская песня с вариациями – до
Б. Дварионас	Вариации – фа мажор
Ф. Э. Бах	Соната – соль минор
И. Беркович	Вариации на тему р.н. п. «Я на камушке сижу» – соль минор
Д.Штейбельт	Рондо – до мажор
Д.Борнянский	Соната – до мажор :Рондо
К.Вебер	Анданте с вариациями
Г.Гендель	Соната – до мажор (Фантазия)
Г.Грациоли	Соната – соль мажор
Б.Дварионас	Вариации – фа мажор
И.Дюссек	Соч.20 Сонатина – ми бемоль мажор
Д Кабалевский	Соч.40 №1 Вариации – ре мажор
	Соч.51 Лёгкие вариации на тему словацкой нар.песни:№3
М.Клементи	Соч.36 Сонатина – ре мажор
	Соч.37, Сонатина ре мажор
	Соч.38 Сонатина:соль мажор(1 ч.)
Ф.Кулау	Соч.59 Сонатина – ля мажор
В.Куртиди	Сонатина – фа мажор
Л.Лукомский	Концерт – ля мажор 1ч.
	Вариации – фа мажор
Д.Мартини	Соната – ми мажор
В.Моцарт	Сонатини: ля мажор .до мажор
К.Рейнеке Соч.47	Сонатина№1.1ч.
А.Роули	Маленький концерт
4. Пьесы	
Аренский А.	Соч.25 Экспромт Си мажор, №1
Соч.53 Романс Фа мажор	
Соч.46 Незабудка	
Глазунов А.	Юношеские пьесы
Григ Э.	Соч.43 Птичка, Бабочка
Соч.3 Поэтические картинки	
Ноктюрн До мажор	
Зив М.	Старинный романс
Каски Х.	«Шансон» опус 34
Лядов А.	Соч.10 прелюдия №1; соч.11 прелюдия №1
Соч.40 Музыкальная табакерка, Багатель соч.53	
Мадетойя Л.	Пьеса
Мендельсон Ф.	Соч.72 Детские пьесы
	Песни без слов: №4 Ля мажор, №8 Ля мажор, №19 Ми мажор
Мериканто О.	«Вальс в стиле Шопена», Вальс
Прокофьев С.	"Детская музыка" (по выбору)
	Соч.22 Мимолетности (по выбору)
Пешетти Д.	Престо до минор
Ребиков В.	Элегия соч. 5
Рыбицкий Ф.	«Погоня», «Греза», Романс
Сибелиус Я.	Коломбина опус 85, «Сувенир»
Шейко	«Мгновение»
Шуберт Ф.	Скерцо Си-бемоль мажор, экспромты соч.90: Ми-бемоль мажор, Ля-бемоль мажор

Шопен Ф.	Вальс Ля-бемоль мажор №9, си минор №10 Мазурки соч.7, соч.17
Шуман Р.	Соч.68 Альбом для юношества, Детские сцены
Ф. Э. Бах	Сольфеджио – до минор
Ан. Александров	Маленький мальчишечка
С. Майкапар	Ариэтта – ля минор
С. Кайдан-Дешкин	Мазурка – до мажор
И. Ладухин	Маленькая пьеса – соль мажор
А. Орфеев	Листок из альбома – ре минор
Ю. Слонов	Прелюдия – соль минор
М. Глинка	Прощальный вальс – соль мажор
М. Глинка	Мазурка – фа мажор
С. Майкапар	Стаккато-прелюдия – соль мажор
Р. Хейф	« У памятника герою»
Н. Раков	Полька – до мажор
В. Витлин	« Страшилище»
Р. Шуман «	Отзвуки театра»
К. Дебюсси «	Маленький негритенок»
Р. Рейнгольд	Скерцетто
Б. Дварионас	Вальс из «Маленькой сюиты»
С. Рахманинов	Итальянская полька
О. Мериканто	Вальс в стиле Шопена
Г. Хесслер	Токката
С.Хеллер	« Баркарола» , «Лавина»
И.Б ургмюллер	Арабеска
Л.В.Бетховен	Вальс мечты Гертруды
С.Хеллер	«Молодой охотник»
С.Джоплин	«Артист эстрады» регтайм
И.Гурник	Джазовая пьеса
А.Целиговски	Полька
К.Гурлит	«Ярмарка»
Л Шитте	«Арфист»
В.А моцарт	«Весенняя капель»
Й.Гайдн	Менуэт –соль мажор
Ж.Оффенбах	Баркарола
Б.Вандельт	«В зелёной долине»
З.Леберт	Мелодия

Примеры экзаменационных программ

Вариант 1

Бах И.С.	Двухголосная инвенция Ми мажор
Черни К.	Соч.299 , этюды №№24, 28
Бетховен Л.	Соната №20, 1-я часть

Вариант 2

Бах И. С.	Трехголосная инвенция до минор
Крамер И.	Соч. 60 Этюд №10
Черни К.	Соч. 299 Этюд № 21
Моцарт В.	Легкая соната До мажор, 1-я часть

Вариант 3

И.Х .Бах	Аллегретто Фа мажор
----------	---------------------

Г.Беренс	Соч 88 Этюд №17 ре минор
Л.Шитте	Соч.68 Этюд №23 соль минор
Д.Чимароза	Соната Си -бемоль мажор

Вариант 4

И.Маттесон	Сарабанда ми минор
В.Зиринг	Соч.34 Этюд №2 ми минор
Ж.Равина	Соч.60 Этюд №5
Я.Л.Дюссек	Соч.20 №3 Сонатина Фа мажор

Вариант 5

И.Пахельбель	Чакона фа минор
А.Бертини	Соч.32 Этюд №39 Фа мажор
Л.Шитте	Соч. 68 Этюд № 24 Ля-бемоль мажор
И.Сейсс	Соч.8 №1 Сонатина Ре мажор

Вариант 6

Г.Муффат	Менуэт ре минор
Г.Лак	Соч.95 Этюд №13
К.Черни	Соч.849 Этюд №22 Ми мажор
Я.Ваньхаль	Аллегретто Соль мажор

6 класс

Специальность и чтение с листа 2,5 часа в неделю

Самостоятельная работа не менее 5 часов в неделю

Консультации 8 часов в год

Учебный план на год: три зачета и переводной экзамен.

В течение года учащийся должен пройти развернутую романтическую пьесу. Также желательно пройти с учеником в 6-м классе концерт (Баха, Гайдна, Моцарта, Бетховена, Мендельсона, Грига и др.)

Требования по гаммам усложняются в зависимости от индивидуальности ученика.

Требования по репертуару на год:

- две полифонии,
- две крупные формы,
- 3-4 этюда,
- 2-3 пьесы.

Требования к переводному экзамену: полифония, крупная форма (классическая, романтическая), один этюд (один может быть заменен виртуозной пьесой).

Примерный репертуарный список:

1. Полифонические произведения

Бах И. С.	Трехголосные инвенции Французские сюиты, Английские сюиты (отдельные части)
Ми мажор, ми минор, Фа-диез мажор, Си-бемоль мажор	
Гендель Г.	Сюиты ре минор, ми минор
Шостакович Д.	Прелюдии и фуги Ре мажор, До мажор, ля минор
И.С.Бах	Аллеманда – ля мажор Куранта – ля мажор Аллеманда – ре минор Ария – соль минор

И.Фишер	Французская сюита №2 – до минор: Сарабанда, Ария, Менуэт,
Р.Шуман	Прелюдия и fuga – ми минор
И.Кребс	Пьеса в форме фуги – ля минор
Г.Бём	Преамбула и хоральная обработка – соль минор
Г.Гендель	Ригодон
	12 лёгких пьес: Сарабанда, Жига, Прелюдия, Аллеманда (сост.и ред.Л.Ройзман)
Шесть маленьких фуг:	№1 – до мажор
	№2 – до мажор
	№3 – ре мажор
Каприччио-	соль мажор
Д.Кабалевский	Прелюдии и Фуги (по выбору)
С. Майкапар	Соч.8 Фугетта – соль диез минор
	Соч.37 Прелюдия и фугетта – ля минор
Н.Мясковский	Соч.43 В старинном стиле (фуга)
С.Павлюченко	Фугетта – ми бемоль мажор
И.Пахельбель	Чакона
И.Маттесон	Сюита – до минор
И.Кирнбергер	Жига – до минор
	Прелюдия – ми минор
Д.Букстехуде	Аллеманда и Сарабанда (сюита №17) –ля мажор

2. Этюды

Аренский А.	Соч.41 Этюд Ми-бемоль мажор №1
Беренс Г.	Соч. 61 этюды
Гуммель И.	Соч.125 Этюды
Кобылянский А.	"Семь октавных этюдов"
Крамер И.	Соч.60 Этюды
Лешгорн А.	Соч.136 Этюды
Мошковский М.	Соч.72 Этюды №№2, 5, 6, 10
Черни К.	Этюды соч.299 и соч.740
Г. Беренс	Этюд Соч. 88, №12 –соль минор
Г. Беренс	Этюд Соч. 88, №13 – ре минор
Г. Беренс	Этюд Соч. 61, №4 –ля минор
	Этюд Соч.61№14 – соль минор
	Этюд Соч.61 №35 – ля бемоль мажор
Г. Шмит	Этюд Соч. 3, №12 – соль минор
	Соч.3 №18-соль диез минор
С. Геллер	Этюд Соч. 46, №26 – до минор
	Соч.45 №14 – фа мажор
Г. Равина	Гармонический этюд Соч. 50. №8- ля мажор
	Гармонический этюд Соч.50 №7-си минор
	Гармонический этюд Соч.50 №22 –си минор
	Гармонический этюд Соч.50 №5 – ля минор
Д.Штейбельт	Соч.78 №2 – ля минор
А. Лешгорн	Этюд Соч. 66, №15 –соль минор
А. Лешгорн	Этюд Соч. 66, №24 – ре мажор
Л. Шитте	Этюд Соч. 68, №21 –ми минор
К. Черни-Гермер	Этюд №30 –ми мажор
К. Черни	Этюд – соль минор
Э. Нейперт	Этюд Соч. 19. №1 –фа диез минор
А. Гедике	Мелодический этюд Соч. 101, №2 –соль минор

В. Зиринг	Этюд Соч. 41 – до диез минор
В. Зиринг	Тарантелла Соч. 42, №3 – ля минор
М.Мошковский	Соч.91№7 – соль мажор
Г.Герц	Соч.179 №11 – до мажор
Г.Равина	Соч.50№18 Гармонический этюд –до мажор

2. Произведения крупной формы

Бах Ф. Э.	Сонаты фа минор, ля минор Рондо из Сонаты си минор
Бетховен Л.	Соч.51 Рондо До мажор Сонаты №№ 1, 5, 6, 8, 9, 10 (отдельные части) Девять вариаций Ля мажор
Гайдн Й.	Сонаты: до-диез минор № 6, Ми-бемоль мажор №3, соль минор №4
Клементи М.	Соч.47 N 3 Соната Си-бемоль мажор Соч.40 N 2 Соната си минор
Моцарт В.	Сонаты: До мажор, Фа мажор, Ре мажор, Си-бемоль мажор Концерты №№17, 23 Вариации Ре мажор
Парадизи П.	Соната Ля мажор
Скарлатти Д.	60 сонат, под ред. А. Гольденвейзера (наиболее легкие)
Г. Гендель	Соната –до мажор Ария с вариациями –ми мажор
А. Куртиди	Соната (3 часть) –фа мажор
А. Эберль	Рондо – до мажор
Ф. Шпиндлер	Сонатина(3 часть) Соч.157 №10
Ф. Кулау	Сонатина Соч. 20, №3 –фа мажор
Ф. Кулау	Сонатина Соч. 88, №3 – ля минор
М. Клементи	Сонатина Соч. 37, №2 – ре мажор
М. Клементи	Сонатина Соч. 38, №3 –фа мажор
Й. Гайдн	Соната (3 часть) до мажор
В. А. Моцарт	Два менуэта из Сонаты ми-бемоль мажор
Л. Бетховен	Шесть легких вариаций на швейцарскую песню –фа мажор
Д Скарлатти	Соната - соль мажор
Ф.Родригес	Рондо – си бемоль мажор
Й.Гайдн	Сонаты:№2 –ми минор 2,3 ч. №5 – до мажор ,№7 –ре мажор 2,3ч. №12 –соль мажор ,№18 – ми мажор 2,3ч.
И.Гесслер	Соната – ля минор
А.Гречанинов	Соч.110 Сонатина – фа мажор
Д Кабалевский	Соч.13 Сонатина – до мажор
М.Клементи	Соч.26 Соната – ре мажор
В.А.Моцарт	Сонаты:№2—фа мажор 2,3,ч. №4 – ми бемоль мажор 2.3 ч. №15- до мажор, №19 –фа мажор 1ч. Рондо – ре мажор . Анданте с вар. – фа мажор
Д.Чимароза	Сонаты: до минор ,си бемоль мажор

3. Пьесы

Бородин А.	Маленькая сюита
Григ Э.	Лирические тетради (по выбору)
Дакен Л.	«Кукушка»
Дворжак А.	Соч.101 Юмореска N 7

Мак -Доуэлл Э.	Соч.46 №2 «Вечное движение»
Мендельсон Ф.	Песни без слов (по выбору)
Прокофьев С.	Гавот из балета "Золушка"
Рахманинов С.	Вальс Ля мажор, Мелодия, Полька
Фильд Д.	Ноктюрны
Чайковский П.	Русская пляска
Шопен Ф.	Ноктюрн ми минор, фа минор Полонез до-диез минор Вальсы (по выбору)
Шуберт Ф.	Экспромты соч. 90
Соч.142 Экспромты Ля-бемоль мажор	
Шуман Р.	Соч.124 Листки из альбома: Колыбельная, Вальс ля минор, Эльф, Бурлеска
Щедрин Р.	В подражание Альбенису, Юмореска
А. Гурилев	Полька-мазурка
А. Лядов	Багатель Соч. 53. №1
В. Ребиков	Вальс
В. Ребиков «	Осенние листья»
В. Ребиков	Песня без слов
А. Гречанинов	Прелюдия Соч. 37, №2
Н. Римский-Корсаков	Романс
Ц. Кюи	Вальс
Л. Бетховен	Багатель Соч. 33, №6
Ф. Мендельсон	Песня без слов
Ж. Массне	Мелодия (элегия)
Э. Григ	Танец из Йольстера Соч. 17. №5
Ф. Шуберт	Вальс Соч. 50-а, №13
Ф. Шуберт	Скерцо
Ф. Шопен	Полонез
Э. Фибих	Поэма
Р. Глиэр	Прелюдия
Р. Глиэр	Грезы Соч. 31, №4
Я. Сибелиус	« Сувенир» Соч. 99, №3
Э. Мак-Доуэлл	« Осенью» «Тарантелла»
М. Регер	Бурлетта Соч. 44, №2
С. Майкапар	Ариетта
Н. Раков	Вальс
И. Беркович	Прелюдия- ми минор
Т. Николаева	Полька
А. Спендиаров	Колыбельная
Н. Шейко	Прелюдия –ми минор
В. Купревич	Прелюдия –соль минор «Элегическая серенада»

Примеры экзаменационных программ

Вариант 1

Бах И. С.	Трехголосная инвенция си минор
Крамер И.	Этюд №10
Черни К.	Соч.299 Этюд №31
Клементи М.	Сонатина Соль мажор, 1-я часть

Вариант 2

Бах И. С. Французская сюита си минор (2-3 части)
Черни К. Соч. 740 Этюды №№1, 37
Гайдн Й. Соната ми минор, 1-я часть

Вариант 3

И.Кребс Прембула и хоральная обработка соль минор
Ш.Майер Соч.149 Этюд №5 Ми мажор
Г.Беренс Соч.88 Этюд №13 ре минор
Ф.Шпиндлер Соч.157 №10 Соната .3 ч. До мажор

Вариант 4

Г.Гендель Маленькая fuga Ре мажор
Л.Шитте Соч.99 Этюд №6 ля минор
С.Геллер Соч.46 Этюд №26 до минор
Д.Скарлатти Соната Соль мажор

Вариант 5

И.Кирнбергер Прелюдия ми минор
Э.Нейперт Соч.19 Этюд №1 фа диез минор
С.Геллер Соч.45 Этюд №14 Фа мажор
Ф.Кулау Сонатина ля минор

Вариант 6

Р.Шуман Пьеса в форме фуги ля минор
С.Геллер Соч.46 Этюд №12 Ре мажор
Г.Шмит соч.3 Этюд №12 соль минор
М.Клементи Соч.37№2 Сонатина Ре мажор

7 класс

Специальность и чтение с листа 2,5 часа в неделю

Самостоятельная работа не менее 6 часов в неделю

Консультации 8 часов в год

За год учащиеся должны сыграть три зачета и переводной экзамен.

Требования по репертуару на год:

- две полифонии,
- две крупные формы,
- 2-3 этюда,
- 2-3 пьесы.

Экзаменационные требования: полифония, один этюд, крупная форма.

Примерный репертуарный список:

1. Полифонические произведения

Бах И.С. Трехголосные инвенции, Французские сюиты,
Английские сюиты ля минор, соль минор

Шостакович Д. Прелюдии и фуги: Ре мажор, До мажор, ля минор,
Ми мажор, соль минор

М. Глинка Фуга Ля минор, Фуга Ми бемоль мажор
А. Лядов Канон До минор соч. 32 № 2, Фуга Ре минор соч. 41 № 2

А. Скрябин	Канон ре минор
И.С. Бах	3-х голосные инвенции: Ре мажор, Ре минор, Ми мажор, Ми минор, Фа мажор, Ля минор, Соль мажор, Си минор, До Минор, 3-х голосная fuga До мажор (Маленькие прелюдии и fugи) Фантазия До минор Французские сюиты: №1 Ре минор Английские сюиты: Соль минор и другие отдельные части
Г. Гендель	Сюиты: Ми мажор, Ми минор, Ре минор, №3 Фа минор, № 8 Ре минор, № 15 Ре минор, № 10 Ми минор, № 10 Ми минор, № 12

2. Этюды

Аренский А.	Соч.74 Этюды до минор, До мажор
Клементи М.	Этюды, под ред. Таузига (по выбору)
Мошковский М.	Соч.72 Этюды №№1, 2, 5, 6, 7, 10, 11
Черни К.	Соч.740 50 этюдов (по выбору)
А. Аренский	Этюды: До мажор соч.74, соч. 41 Ми бемоль мажор
В. Зиринг	2 Октавных Этюда
А. Бертини	Октавный этюд До минор
Г. Беренс	Этюды соч. 6 1 (более трудные)
Г. Волленгаупт	Этюды: Фа диез минор, Ля бемоль мажор
И. Крамер	Этюды: № 1,2,3,4,5,8,10,16,17
А. Лешгорн	Этюды соч. 66 (наиболее трудные)
М. Мошковский	Этюды: соч. 18 Соль мажор, соч. 72 Фа мажор
Ж. Равина	Гармонические этюды соч. 50: № 18 До мажор, № 7 Си минор, № 22 Си мажор, № 5 Ля минор
К Черни	Этюды соч. 299: № 13, 14, 15, 16, 18, 23, 29, 33 Этюды соч. 740: №1, 2, 3, 11, 12

3. Крупная форма

Бах И. С.	Ля мажор, соль минор
Бетховен Л.	Сонаты соч.2 №1 Фа минор, соч.10 №1 до минор, Соч.51 Рондо Соль мажор Концерт N 1 До мажор, 1-я часть
Гайдн Й.	Сонаты (по выбору)
Клементи М.	Соната фа-диез минор, 1-я часть
Моцарт В.	Сонаты До мажор №10, Ре мажор №9, Фа мажор №12, До мажор №7 (ред. А. Гольденвейзера) Концерты (по выбору) Концерты соль минор №1, ре минор №2
Д. Кабалевский	Сонатина До мажор Концерт №3 Ре мажор, 1 часть
Н. Раков	Сонатина Ля минор
Т. Салютринская	Концерт Ре мажор
Н. Сорокин	Вариации на русскую народную песню соч. 10
Л. Бетховен	9 вариаций ля минор Соната фа минор 1 часть соч. 2 №1 Соната соль минор соч. 49 № 1 Соната Соль мажор соч. 14 №2 Концерт До мажор 1 часть соч.15
И. С. Бах	Соната До минор Соната Ля минор 1 часть Соната Фа минор 1 часть

Й. Гайдн	Тема с вариациями До мажор Сонаты: №2 Ми мажор 1 часть, № 3 ми бемоль мажор 1 часть, №4 Соль минор 1 часть, № 6 До диэз минор 1 часть, № 7 Ре мажор, № 9 Ре мажор, № 13 Ми бемоль мажор 1 часть, № 20 Ре мажор 1 часть, № 21 Фа мажор 1 часть, № 38 Си минор 1 часть, № 40 Соната-партита Си бемоль мажор, Аллегро Фа мажор,
Г. Гендель	Концерт Соль минор
В. Моцарт	Сонаты: № № 5, 7, 9. 10. 12, 19
Д. Скарлатти	Сонаты: № № 66, 70, 72

4. Пьесы

Григ Э.	Соч.52 «Сердце поэта» Соч.19 «Свадебный день в Тролльхаугене»
Дебюсси К.	Арабески Соль мажор, Ми мажор
Мяковский Н.	Соч.31 «Пожелтевшие страницы№ Соч.25 «Причуды» (по выбору)
Прокофьев С.	Соч.25 Гавот из "Классической симфонии" Соч.22 "Мимолетности"
Рахманинов С.	Элегия, Мелодия, Вальс Ля мажор, Полишинель
Шостакович Д.	Соч.1 "Три фантастических танца" Соч.34 Прелюдии
Чайковский П.	"Времена года" Соч.10 Юмореска; соч.72 «Нежные упреки»
Шопен Ф.	Ноктюрны: №2 Ми-бемоль мажор, №19 ми минор №15 фа минор
	Полонезы: соль-диэз минор (post.), до минор
Шопен-Лист	Польские песни
Шуберт Ф.	Соч. 142 Экспромт Си-бемоль мажор Соч.94 Музыкальные моменты
Шуман Р.	"Лесные сцены", "Детские сцены", "Арабески"
А. Арениский	Незабудка соч. 36 3 10 Арабеска Соль мажор соч. 67 № 4 Ноктюрн соч. 36 № 3 Ре бемоль мажор
А. Александров	Встреча соч. 66 № 1
А. Бородин	Ноктюрн, Грезы, Интермеццо
А. Глазунов	Ноктюрн Фа диэз минор Аллегретто, Мазурка Соль мажор
М. Глинка	Ноктюрн (Разлука), Детская полька
Р. Глиэр	Эскизы 1,2,4 соч. 47 № 2, Мелодия соч.34 № 13 Мазурка Ля минор соч. 19 № 1
А. Гедике	Маленький вальс соч. 1 № 2, Прелюдии: соч. 9, соч. 19
Н. Лысенко	Элегия
А. Лядов	Вальс Фа диэз минор, Пастораль соч. 17 № 3, Пастораль соч. 17 № 2, Прелюдии: соч. 36 № 3, соч. 39 № 2, соч. 46 № 3, Мазурка соч. 57 № 3

С. Прокофьев	Мимолетности соч. 22: № 2, 6, 8 Гавот из Классической симфонии
Н. Раков	Легенда
А. Рубинштейн	Баркарола Фа минор соч. 30 № 1 Мазурка Ре минор соч. 75, Романс Фа мажор соч. 26, Ноктюрн соч. 69
Т. Хренников	Портрет
И. Шамо	Юмореска
П.И. Чайковский	Мазурка Ре минор соч. 9 Юмореска соч. 10, Ноктюрн соч. 19 До диэз минор, Времена года: Май, Июнь, Июль, Декабрь, Февраль Март, Русская пляска соч. 40
Л. Бетховен	Багатели соч. 6 № 2: №1, № 4 2 Контрданса, 6 Менуэтов
Й. Гайдн	Аллегро Фа мажор
Э. Григ	Последняя весна Ригодон соч. 40, На Родину соч. 62, Кобольд соч. 71, Гаде соч. 57, Бабочка соч. 43, Ноктюрн соч. 54
К. Дакэн	Кукушка
А. Дворжак	Поэтическая полька соч. 85 Воспоминания Юмореска соч. 101
Э. Мак - Доуэлл	Вечное движение соч. 46
Э. Мелартин	Песня прялки
Ф. Лист	Утешение № 1 и № 2
С. Монюшко	Багатель Си бемоль мажор
Ф. Парадизи	Престо Ми мажор
Б. Сметана	Польки соч. 12 № 1: № 1, 4, 7
Ф. Шопен	Ноктюрн До диэз минор, Ларго Ми бемоль мажор Контрданс Соль бемоль мажор
Ф. Шуберт	Немецкие танцы 12 Лендлеров Экспромты: Ми бемоль мажор соч. 90, Ля бемоль мажор соч. 142, Ля бемоль мажор № 4
К. Шимановский	Польские танцы, Мазурка
Р. Шуман	Романс соч. 124, Вальс, Фантастический танец

Примеры экзаменационных программ

Вариант 1

Бах И. С.	Трехголосная инвенция до минор
Черни К.	Соч.299 этюд №33
Мошковский М.	Соч.72 этюд №2
Бетховен Л.	Соната №5, 1-я часть

Вариант 2

Бах И. С.	ХТК 1-й том, Прелюдия и fuga Ре мажор
Черни К.	Соч. 740. Этюд №13, №37
Гайдн Й.	Соната до минор, 1-я часть

Вариант 3

А. Лядов	Канон до минор соч. 32 № 2
А. Бертини	Октавный этюд до минор
Г. Волленгаупт	Этюд фа диэз минор

Гайдн Соната №2 Ми мажор 1 часть,

Вариант 4

И.С.Бах Французские сюиты: №1 ре минор
И. Крамер Этюд №1
Ж. Равина Гармонические этюд соч. 50. №22 Си-мажор
Л.Бетховен Соната соль минор соч. 49 №1

Вариант 5

А. Скрябин Канон ре минор
А. Бертини Октавный этюд до минор
К.Черни Соч. 740 Этюд №1
И. С. Бах Соната до минор

8 класс

Специальность и чтение с листа 2,5 часа в неделю
Самостоятельная работа не менее 6 часов в неделю
Консультации 8 часов в год

Главная задача этого класса - представить выпускную программу в максимально готовом виде.

Учащийся может пройти в году две программы, может повторить произведение из программы предыдущих классов. Перед экзаменом учащиеся обыгрывают выпускную программу на зачетах, классных вечерах и концертах.

Требования к выпускной программе:

- полифония,
- крупная форма (классическая или романтическая),
- два этюда (для перехода в 9 класс) или один этюд (для завершающих свое обучение),
- любая пьеса.

1 полугодие	2 полугодие
Октябрь – технический зачет	февраль – прослушивание перед комиссией оставшихся произведений из выпускной программы, не сыгранных в ноябре. Апрель – прослушивание всей программы.
ноябрь – дифференцированное прослушивание части программы выпускного экзамена (2 произведения на выбор преподавателя)	Май – выпускной экзамен (3-4 разнохарактерных произведения, включая произведение крупной формы, виртуозное произведение).

Примерный репертуарный список:

1. Полифонические произведения

Бах И. С. Трехголосные инвенции, Хорошо темперированный клавир, Партиты Соль мажор, Си-бемоль мажор, до минор
Французские сюиты, Английские сюиты (по выбору)
Полторацкий В. 24 Прелюдии и фуги (по выбору)
Шостакович Д. 24 Прелюдии и фуги (по выбору)
Щедрин Р. 24 Прелюдии и фуги (по выбору)
И.С. Бах 3-х голосные инвенции (по выбору)
Французские сюиты: Соль мажор, №2 До минор, №3 Си минор

Английские сюиты (отдельные части)
Партиты: Си бемоль мажор, Соль мажор (отдельные части)
Хорошо темперированный клавир, прелюдии и фуги,
1 том: До минор, Ре минор, Соль минор, Ля бемоль мажор;
2 том: До минор, Ре минор

И. С. Бах – Д. Кабалеvский Маленькие органvные прелюдии и фуги: Ля минор
Г. Гендель Сюиты: № 14 Соль мажор, № 16 соль минор, фа- диез минор,
Фантазия до минор

2. Этюды

Аренский А. Соч.36, соч.41 Этюды
Блюменфельд Ф. Соч.3 № 2 этюд
Клементи М. Этюды (по выбору)
Крамер И. Этюды (наиболее трудные)
Куллак Т. Октавные этюды: Фа мажор, Ля-бемоль мажор, Ми-бемоль мажор
Лист Ф. Концертные этюды: Ре-бемоль мажор, фа минор
Мендельсон Ф. Этюды ля минор, Фа мажор
Мошковский М. Соч.72 Этюды: №№ 1,2,5,6,7,9,10,11
Черни К. Соч. 299, Соч.740 Этюды (по выбору)
Шопен Ф. Соч.10, соч.25 Этюды (по выбору)
А. Аренский Этюды: соч. 19 Си минор № 1; соч. 74, До минор № 2
Е. Кобылянский Октавные этюды
Н. Раков Этюд Ля минор
И. Крамер Этюды: № 18, 19, 20, 23, 26
К, Клементи – Таузиг Этюды: № 5, 6, 7, 9, 12, 13
М. Мошковский 15 виртуозных этюдов: № 1, 2, 6, 7
К. Черни соч. 299: № 31, 32, 34, 38, 40, 21, 24, 25, 29
соч. 740: № 6, 14, 16; соч. 337, соч. 335, соч. 161,
соч. 355, 399, соч. 802 - 1 тетрадь, соч. 834

3. Крупная форма

Бетховен Л. Сонаты №№ 1, 5, 6, 7, 8, 9, 10, 11, 16, 25
Вариации (по выбору)
Концерты №№1, 2, 3 (отдельные части)
Гайдн Й. Сонаты (по выбору)
Григ Э. Соната ми минор, концерт ля минор
Клементи М. Соната фа-диез минор
Моцарт В. Сонаты (по выбору)
Вариации Ре мажор, Ми-бемоль мажор, Соль мажор
Концерты №№12, 17, 20, 21, 23 (отдельные части)
Мендельсон Ф. Концерты соль минор, ре минор
Прокофьев С. Сонаты №№ 1, 2, 3
Скарлатти Д. 60 сонат под ред. Гольденвейзера А. (по выбору)
М. Глинка Вариации на тему ми бемоль мажор
Ф. Э. Бах Соната Фа минор 2, 3 части
И. С. Бах Престо из Сонаты
Л. Бетховен 8 Вариаций на тему Гретри
Сонаты: № 6 Фа минор, № 9 Ми мажор, № 1 До минор соч. 10
Й. Гайдн Ариэтта с вариациями Ми бемоль мажор,
Сонаты: Си бемоль мажор, Ля мажор, Ре мажор, № 32
И. Гуммель Рондо соч. 11, Ми бемоль мажор
Д. Скарлатти Сонаты: № 36, 39, 3 6 Фа мажор, № 9 Ре минор, № 10 Ре минор
В. Моцарт Концерты: №21 До мажор (3ч.), №23 Ля мажор (3ч.), №8 До мажор
(2,3ч.)

Сонаты: № 7, 8, 9, 12, 13

4. Пьесы

- Аренский А. Соч.68 Прелюдии
Бабаджаниян А. Шесть картин
Балакирев М. Ноктюрн, Полька
Глиэр Р. Соч. 26 Прелюдии
Глинка-Балакирев Жаворонок
Караев К. 24 прелюдии (по выбору)
Лист Ф. «Лорелея», «Женевские колокола», ноктюрн "Грезы любви"
Лядов А. Соч.11 Прелюдии, Соч.17 Пастораль, Соч.53 Три багатели
Мендельсон Ф. Песни без слов, Рондо-каприччиозо
Мусоргский М. Детское скерцо
Мясковский Н. Соч.25 "Причуды"
Рубинштейн А. Соч.26 Романс Фа мажор, Соч.50 Баркарола соль минор
Рахманинов С. Соч.3 Элегия, Серенада, Прелюдия до-диез минор
Соч.23, соч.32 Прелюдии (по выбору)
Скрябин А. Соч.2 Прелюдия, Этюд, Соч.11 Прелюдии
Сметана Б. Соч.8 Поэтическая полька соль минор
Хачатурян А. Токката
Чайковский П. Соч.19 Каприччио Си-бемоль мажор
Соч.51 Полька си минор
Соч.5 Романа фа минор
Чайковский-Зилоти Ноктюрн на темы из оперы "Снегурочка"
Шопен Ф. Ноктюрны, Вальсы, Полонезы, Мазурки, Блестящие вариации
Шуман Р. Соч.18 "Арабески", Вариации на тему "Абегг", Венский карнавал
А. Аренский соч. 36: Утешение, Баркарола, Элегия, В поле
А. Глазунов соч. 49 Гавот, соч. 42 Пастораль, соч. 36 Маленький вальс
А. Глиэр соч. 16 Прелюдии: До минор, Ре мажор
М. Ипполитов-Иванов Сюита: Романс, Вальс, Песня без слов, Гавот
Ц. Кюи Вальс, Деревенское скерцо
Н. Лысенко Элегия
А. Лядов соч. 10 Прелюдия, соч. 11 Мазурка,
соч. 13 прелюдия Фа диез минор,
соч. 6 Экспромт, соч. 24 Колыбельная,
соч. 15 Мазурка
М. Мусоргский Дума, В деревне, Воспоминания, Причуды (по выбору)
С. Прокофьев Сюита из балета «Ромео и Джульетта» (по выбору)
Мимолетности: №1, 10
А. Рубинштейн соч. 44 Романс, соч. 3 Мелодии: Си мажор, Фа мажор
соч. 50 Баркарола Соль минор
С. Рахманинов Мелодия Ми мажор, ноктюрн Ля минор
3 Юношеских Ноктюрна
соч. 3 Элегия Ми бемоль минор
Полишинель
П. И. Чайковский соч. 21 экспромт До диез минор
соч. 51: Ната – вальс, Романс Фа мажор,
соч. 72 Раздумье
соч. 2 Песня без слов,
соч. 5 Романс,
соч. 19 Листок из альбома,
Колыбельная
Цикл «Времена года»: Январь, Август, Сентябрь, Октябрь

И. Шамо	Сборник пьес на темы картин русских художников
Ю. Яцевич	Лирическая песня
Д. Шостакович	3 Фантастических танца Прелюдии (по выбору)
Альбенис	Малагуэнья
Галынин	Сборник пьес
Э. Григ	соч. 47: Вальс, Экспромт, Листок из альбома Норвежские танцы: № 1, 2, 3 Сюита Пер Гюнт
А. Дворжак	соч. 101 Юмореска соч. 56 Мазурка
Ф. Лист	Утешение Ми мажор
Ф. Мендельсон	Песни без слов: соч. 85 № 1, соч. 102 № 4, соч. 53 - № 20, 22, соч. 62 № 25, соч. 67 № 35, соч. 102 № 44
Б. Сметана	Чешские танцы: № 3, № 7, Грезы: № 2
Г. Форэ	соч. 84 Импровизация
Д. Фильд	Ноктюрны: № 7 Ми бемоль мажор, № 9 Ре минор, № 8 Ми минор,
Р. Шуман	соч. 32 Скерцо соч. 12 Последняя песня, соч. 99 3 пьесы, соч. 28 Романс
Ф. Шуберт	Музыкальные моменты: Ля бемоль мажор, До мажор, Пьесы: Ми мажор (5 мелодий), До мажор (5 мелодий)

Примерные программы выпускного экзамена

Вариант 1

Бах И. С.	Трехголосная инвенция соль минор
Черни К.	Соч.740 Этюд N 11
Моцарт В.	Соната Си-бемоль мажор, 1-я часть
Прокофьев С.	Мимолетности №№ 1, 10

Вариант 2

Бах И. С.	ХТК 1-й том, Прелюдия и фуга до минор
Черни К.	Соч.740 Этюды NN 12, 18
Бетховен Л.	Соната № 5, 1-я часть
Шопен Ф.	Ноктюрн ми минор

Вариант 3

И.С.Бах	Партита Си бемоль мажор
А. Аренский	Соч. 19 Этюд №1 си минор
К.Черни	Соч. 740 Этюд № 6
А. Глиэр	Соч. 16 Прелюдия до минор
Й. Гайдн	Ариэтта с вариациями Ми-бемоль мажор

Вариант 4

Г. Гендель	Сюита № 14 Соль мажор
Н. Лысенко	Элегия
Н. Раков	Этюд ля минор
К.Черни	соч. 299 Этюд № 31
Д.Скарлатти	Соната № 9 ре минор

Вариант 5

Г.Гендель	Фантазия до минор
К, Клементи – Таузиг	Этюд № 5

М. Мошковский 15 виртуозных этюдов: № 1
 А. Аренский Соч. 36 «Утешение»
 И. Гуммель Рондо соч. 11 Ми-бемоль мажор

9 класс

Специальность и чтение с листа 3 часа в неделю
Самостоятельная работа не менее 6 часов в неделю

В этом классе обучаются учащиеся, которые целенаправленно готовятся к поступлению в среднее профессиональное образовательное учреждение.

Учащиеся сдают два экзамена с отметкой в конце каждого полугодия.

Требования к полугодовому экзамену:

- полифония (ХТК),
- крупная форма (классическая или романтическая соната, вариации, концерт),
- два этюда (инструктивные этюды Черни, Клементи, Мошковского); возможны этюды Шопена, Листа, Рахманинова.

На выпускной экзамен выносятся новая программа по тем же требованиям, но с прибавлением пьесы.

1 полугодие	2 полугодие
<p>Октябрь – технический зачет</p> <p>ноябрь – дифференцированное прослушивание части программы выпускного экзамена (2 произведения на выбор преподавателя)</p>	<p>февраль – прослушивание перед комиссией оставшихся произведений из выпускной программы, не сыгранных в ноябре.</p> <p>Апрель – прослушивание всей программы.</p> <p>Май – выпускной экзамен (3-4 разнохарактерных произведения, включая произведение крупной формы, виртуозное произведение).</p>

Примерный репертуарный список:

1. Полифонические произведения

- Бах И. С. Хорошо темперированный клавир, 1 и 2 том
 Токката ре минор, Токката ми минор
 Партита ми минор, Партита до минор
 Бах-Бузони Органные хоральные прелюдии
 Шостакович Д. 24 Прелюдии и фуги
 Щедрин Р. 24 Прелюдии и фуги
 М. Глинка Фуга Ре минор
 Н. Мясковский соч. 75 Фура Си бемоль минор (3-х голосная)
 Н. Римский – Корсаков 3-х - голосная фуга Соль минор
 И. С. Бах Партита До минор (отдельные части),
 Английские сюиты: № 2, № 3 (отдельные части),
 Токката Соль мажор,
 Сюита Ми бемоль мажор (издание Петерса),
 Французская сюита № 5 Соль мажор,
 Органная прелюдия и фуга Ми минор,
 Фантазия Ля минор,
 «Хорошо темперированный клавир», прелюдии и фуги,
 1 том: Ми мажор, Фа мажор, Ми минор, Соль мажор, Соль диэз минор,
 До диэз мажор, Ре мажор;
 2 том: Соль мажор

И. С Бах – Г. Гедике	6 хоральных прелюдий
Р. Щедрин	Инвенции
2. <i>Этюды</i>	
Гензельт А.	Этюды
Кесслер И.	Соч.100 Этюды тт. 2,3,4
Клементи М.	Этюды
Лист Ф.	Концертные этюды
Мендельсон Ф.	Этюды
Мошковский М.	Соч.72 Этюды, Соч.48 этюды Ре мажор, До мажор
Паганини- Лист.	Этюды Ми мажор
Паганини-Шуман.	Этюды ля минор, Ми мажор
Рахманинов С.	Этюды-картины соч.33, соч.39
Тальберг З.	Соч.26 Этюд фа-диез минор
Черни К.	Соч.740 Этюды
Шлецер П.	Этюд Ля-бемоль мажор
Шимановский К.	Соч.4 Этюды
Шопен Ф.	Соч.10 и соч.25 (по выбору)
А. Аренский	соч. 25 № 3 Си бемоль мажор соч. 42 № 3 Фа мажор соч. 43 Каприс Ля минор соч. 52 «У моря» Фа диез мажор
Е. Кобылянский	6 Октавных Этюдов
А. Лядов	соч. 39 № 4 Прелюдия Фа диез минор соч. 37 Фа мажор
Г. Мушель	Этюд Си бемоль мажор
С. Майкапар	Этюд соч. 18 № 2 Октавное интермеццо Ре бемоль мажор соч. 13 Октавное интермеццо Ля минор
Н. Раков	7 Октавных этюдов
К. Клементи – Таузиг	Этюды № 18, 21, 24, 26 и другие
М. Мошковский	15 Виртуозных этюдов (по выбору)
К. Черни	Этюды соч. 299 № 40, 35
С. Рахманинов	Этюды - картины
3. <i>Крупная форма</i>	
Бетховен Л.	Сонаты №№ 1, 2, 3, 5, 6, 7, 8, 9, 10, 11, 16, 25, 27 Вариации Ля мажор (на русскую тему) Концерты №№1, 2, 3
Гайдн Й.	Сонаты (по выбору)
Гальнин Г.	Сонатная триада
Григ Э.	Соната ми минор Концерт ля минор
Лядов А.	Вариации на тему Глинки
Моцарт В.	Сонаты (по выбору), Вариации, Концерты
Прокофьев С.	Сонаты №№1,2,3
Равель М.	Сонатина
Рахманинов С.	Концерты №№1,2
Скрябин А.	Соч.9 Прелюдия и Ноктюрн для левой руки Соч.32 Две поэмы
Глинка М.	Вариации на шотландскую тему Вариации на тему Моцарта
Шопен Ф.	Блестящие вариации

Andante appassionato и Большой блестящий полонез	Концерт фа минор
Шуберт Ф.	Сонаты ми минор, ля минор соч.42
М. Глинка	Вариации на песню А. Алябьева «Соловей», Вариации на шотландскую тему
А. Аренский	Анданте с вариациями Си мажор
Д. Кабалевский	Концерты (отдельные части)
О. Тактакишвили	10 вариаций
Л. Бетховен	10 вариаций Си бемоль на тему А. Сальери, Концерты: До мажор, Си бемоль мажор; Рондо Соль мажор, Вариации на русскую тему Ля мажор, Сонаты: № 1 (2,3 части), № 8, № 16
Э. Григ	Соната Ля минор
Й. Гайдн	Сонаты (по выбору), Соната ми минор, Фантазия До мажор,
В. Моцарт	Концерты: № 15, № 17, Сонаты: № 6, № 8, № 14
Ф. Мендельсон	Концерты: Соль минор соч. 25, Ре минор соч. 40
Д. Скарлатти	Сонаты: № 19 Фа минор, № 33 Ре мажор, № 60 Си минор, № 74 Ми бемоль мажор
Ф. Шуберт	Сонаты: ля минор, Ля мажор
Р. Шуман	Детская соната Ре мажор
4. Пьесы	
Барток Б.	Румынские танцы
Брамс И.	Соч.79 Рапсодии си минор, соль минор
Верди-Лист	Риголетто
Глазунов А.	Баркарола Ре-бемоль мажор
Дебюсси К.	Прелюдии, Бергамасская сюита, Сюита для фортепиано
Лист Ф.	Венгерские рапсодии (по выбору) "Сонеты Петрарки" Ми мажор, Ля-бемоль мажор
Метнер Н.	Сказка фа минор, Соч.39. Канцона-серенада
Мийо Д.	Бразильские танцы
Прокофьев С.	Соч.102 Сюита из балета "Золушка" Соч.75 Сюита из балета "Ромео и Джульетта" Соч.22 "Мимолетности" Сарказмы
Равель М.	Павана
Рахманинов С.	Соч.23 и соч.32 Прелюдии Шесть музыкальных моментов
Санкан П.	Токката
Скрябин А.	Соч.11, соч.15, соч.16 Прелюдии
Чайковский П.	"Времена года" Соч.72 "Размышление" Соч.59 "Думка" Соч.1 Русское скерцо
Шопен Ф.	Полонезы, Вальсы, Ноктюрны, Экспромт Ля-бемоль мажор Баллады №№2, 3 Скерцо №№1, 2
Шостакович Д.	Соч.34 Прелюдии, Афоризмы
Шуман Р.	Венский карнавал, Бабочки, Соч.99 Пестрые листки

Шуман - Лист	Соч.124 Листки из альбома
Щедрин Р.	Соч.4 Шесть интермеццо
А. Аренский	Посвящение "Bassoostinato" Интермеццо Соль минор соч. 20 пестрые картинки соч. 43 Каприс Ля минор Каприс № 6 Си мажор соч. 52 Ре мажор, Эскиз Соль бемоль мажор Прелюдия Ля мажор Прелюдия Ми бемоль мажор
М. Балакирев	Думка
А. Глиэр	соч. 16 Романс Ми мажор, соч. 49 Прелюдия, соч. 20 Баркарола, соч. 25 Прелюдия соч. 37 Ноктюрн соч. 22 Баркарола Ре бемоль мажор соч. 25 Баркарола фа диез минор соч. 54 экспромт Ре бемоль мажор
Ц. Кюи	Ноктюрн Фа диез мажор Полька Ми бемоль мажор
Д. Кабалевский	Прелюдии: № 2, №5, № 8
А. Лядов	соч. 40 Прелюдия, соч. 57 Вальс, Мазурка
Н. Мясковский	6 Импровизаций
К. Молчанов	«Русские картины»
С. Прокофьев	10 пьес из балета «Золушка», Пьесы из балета «Ромео и Джульетта», Мимолетности: № 3, 4, 5, 11
С. Рахманинов	соч. 10 Вальс, Юморески, Мелодия, Романс
А. Скрябин	соч. 11 Прелюдии (более легкие)
Д. Шостакович	Прелюдии (по выбору)
О. Тактакишвили	Поэма
П.И. Чайковский	соч. 40 Скерцо Ре минор соч. 51 Салонный вальс Полька си минор соч. 7 Вальс – скерцо Ля мажор Каприччио Си бемоль мажор
О. Тактакишвили	Ноктюрн
К. Вебер	Блестящее рондо
И. Брамс	Интермеццо
Э. Григ	Из карнавала № 3: Свадебный кортеж, Шествие гномов, Принцесса
К. Дебюсси	Арабески
А. Дворжак	Вальс соч. 54, 85, № 2, 7, 8
Ф. Лист	Лорелея
Ф. Мендельсон	Рондо – каприччиозо Каприс Си минор Соч. 15 Фантазия Ми мажор, Этюд Фа минор «Песни без слов»: соч.53 №23, соч.62 №30, соч.67 №36, соч.102 №46
Я. Сибелиус	соч. 24 № 9 Романс Ре бемоль мажор

Б. Сметана	Чешские танцы: № 9, 10, 2, 4, 5, 6
Ф. Шуберт	Музыкальный момент
Р. Шуман	соч. 79 Четыре марта соч. 29 № 2, № 3 Альбомные листы Соч. Новеллетта Си минор Бабочки
Ф. Шопен	соч. № 9, № 2 Ноктюрн Ми бемоль мажор соч. 55 Ноктюрн Фа минор Полонез соч. 71 Ре минор Ноктюрн Ми минор (посмертное издание) Полонез Соль диез минор (посмертное издание)
К. Шимановский	Мазурка Ре мажор
И. Шамо	Картинки с выставки русских живописцев
Г. Галынин	Избранные произведения
Примерные программы для выпускного экзамена	
<i>Вариант 1</i>	
Бах И. С.	ХТК 1-й том Прелюдия и fuga ре минор
Моцарт В.	Соната До мажор (KV 330), 1-я часть
Черни К.	Соч.740 Этюд №24
Мошковский М.	Соч.72 Этюд №6
Чайковский П.	Ноктюрн до-диез минор
<i>Вариант 2</i>	
Бах И. С.	ХТК 2-й том Прелюдия и fuga фа минор
Гайдн Й.	Соната До мажор, соч.79 1-я часть
Клементи М.	Этюд №4
Мошковский М.	Соч.72 Этюд №5
Лист Ф.	Ноктюрн "Грезы любви"
<i>Вариант 3</i>	
И.С.Бах	Токката Соль мажор
Г. Мушель	Этюд Си -бемоль мажор
К. Черни	Соч. 299 Этюд № 40
А.Аренский	Каприс № 6 Си мажор
А. Аренский	Анданте с вариациями Си мажор
<i>Вариант 4</i>	
И.С.Бах	Органная прелюдия и fuga ми минор
С. Майкапар	Соч. 18 Этюд № 2
К. Черни	Соч. 299 Этюд № 35
Р.Шуман	Новеллетта си минор
Э. Григ	Соната ля минор
<i>Вариант 5</i>	
И.С.Бах	Французская сюита № 5 Соль мажор
А.Аренский	Соч. 43 Каприс ля минор
С.Майкапар	Соч. 13 Октавное интермеццо ля минор
И.Гайдн	Фантазия До мажор
А.Глиэр	Соч. 22 Баркарола Ре- бемоль мажор

III. Требования к уровню подготовки обучающихся

Уровень подготовки обучающихся является результатом освоения программы учебного предмета «Специальность и чтение с листа», который предполагает формирование следующих знаний, умений, навыков, таких как:

- наличие у обучающегося интереса к музыкальному искусству, самостоятельному музыкальному исполнительству;
- сформированный комплекс исполнительских знаний, умений и навыков, позволяющих использовать многообразные возможности фортепиано для достижения наиболее убедительной интерпретации авторского текста, самостоятельно накапливать репертуар из музыкальных произведений различных эпох, стилей, направлений, жанров и форм;
- знание в соответствии с программными требованиями фортепианного репертуара, включающего произведения разных стилей и жанров (полифонические произведения, сонаты, концерты, пьесы, этюды, инструментальные миниатюры);
- знание художественно-исполнительских возможностей фортепиано;
- знание профессиональной терминологии;
- наличие умений по чтению с листа и транспонированию музыкальных произведений разных жанров и форм;
- навыки по воспитанию слухового контроля, умению управлять процессом исполнения музыкального произведения;
- навыки по использованию музыкально-исполнительских средств выразительности, выполнению анализа исполняемых произведений, владению различными видами техники исполнительства, использованию художественно оправданных технических приемов;
- наличие творческой инициативы, сформированных представлений о методике разучивания музыкальных произведений и приемах работы над исполнительскими трудностями;
- наличие музыкальной памяти, развитого полифонического мышления, мелодического, ладогармонического, тембрового слуха;
- наличие начальных навыков репетиционно-концертной работы в качестве солиста.

IV. Формы и методы контроля, система оценок

1. *Аттестация: цели, виды, форма, содержание.*

Оценка качества реализации программы "Специальность и чтение с листа" включает в себя текущий контроль успеваемости, промежуточную и итоговую аттестацию обучающихся.

Успеваемость учащихся проверяется на различных выступлениях: академических зачетах, контрольных уроках, экзаменах, концертах, конкурсах, прослушиваниях к ним и т.д.

Текущий контроль успеваемости учащихся проводится в счет аудиторного времени, предусмотренного на учебный предмет.

Промежуточная аттестация проводится в форме контрольных уроков, зачетов и экзаменов. Контрольные уроки, зачеты и экзамены могут проходить в виде технических зачетов, академических концертов, исполнения концертных программ.

Контрольные уроки и зачеты в рамках промежуточной аттестации проводятся на завершающих полугодие учебных занятиях в счет аудиторного времени, предусмотренного на учебный предмет. Экзамены проводятся за пределами аудиторных учебных занятий.

Итоговая аттестация проводится в форме выпускных экзаменов, представляющих собой концертное исполнение программы. По итогам этого экзамена выставляется оценка "отлично", "хорошо", "удовлетворительно", "неудовлетворительно". Учащиеся на выпускном экзамене должны продемонстрировать достаточный технический уровень владения фортепиано для воссоздания художественного образа и стиля исполняемых произведений разных жанров и форм зарубежных и отечественных композиторов.

2. *Критерии оценок*

Для аттестации обучающихся создаются фонды оценочных средств, которые включают в себя методы контроля, позволяющие оценить приобретенные знания, умения и навыки.

Критерии оценки качества исполнения

По итогам исполнения программы на зачете, академическом прослушивании или экзамене выставляется оценка по пятибалльной шкале:

Оценка	Критерии оценивания выступления
5 («отлично»)	технически качественное и художественно осмысленное исполнение, отвечающее всем требованиям на данном этапе обучения
4 («хорошо»)	оценка отражает грамотное исполнение с небольшими недочетами (как в техническом плане, так и в художественном)
3 («удовлетворительно»)	исполнение с большим количеством недочетов, а именно: недоученный текст, слабая техническая подготовка, малохудожественная игра, отсутствие свободы игрового аппарата и т.д.
2 («неудовлетворительно»)	комплекс серьезных недостатков, невыученный текст, отсутствие домашней работы, а также плохая посещаемость аудиторных занятий
«зачет» (без оценки)	отражает достаточный уровень подготовки и исполнения на данном этапе обучения

Согласно ФГТ данная система оценки качества исполнения является основной. Фонды оценочных средств призваны обеспечивать оценку качества приобретенных выпускниками знаний, умений и навыков, а также степень готовности учащихся выпускного класса к возможному продолжению профессионального образования в области музыкального искусства.

При выведении экзаменационной (переводной) оценки учитывается следующее:

- оценка годовой работы ученика;
- оценка на академическом концерте или экзамене;
- другие выступления ученика в течение учебного года.

Оценки выставляются по окончании каждой четверти и полугодий учебного года.

V. Методическое обеспечение учебного процесса

1. Методические рекомендации педагогическим работникам

Основная форма учебной и воспитательной работы - урок в классе по специальности, обычно включающий в себя проверку выполненного задания, совместную работу педагога и ученика над музыкальным произведением, рекомендации педагога относительно способов самостоятельной работы обучающегося. Урок может иметь различную форму, которая определяется не только конкретными задачами, стоящими перед учеником, но также во многом обусловлена его индивидуальностью и характером, а также сложившимися в процессе занятий отношениями ученика и педагога. Работа в классе, как правило, сочетает словесное объяснение с показом на инструменте необходимых фрагментов музыкального текста.

В работе с учащимися преподаватель должен следовать принципам последовательности, постепенности, доступности, наглядности в освоении материала. Весь процесс обучения строится с учетом принципа: от простого к сложному, опирается на индивидуальные особенности ученика - интеллектуальные, физические, музыкальные и эмоциональные данные, уровень его подготовки.

Одна из основных задач специальных классов - формирование музыкально-исполнительского аппарата обучающегося. С первых уроков полезно ученику

рассказывать об истории инструмента, о композиторах и выдающихся исполнителях, ярко и выразительно исполнять на инструменте для ученика музыкальные произведения.

Следуя лучшим традициям и достижениям русской пианистической школы, преподаватель в занятиях с учеником должен стремиться к раскрытию содержания музыкального произведения, добиваясь ясного ощущения мелодии, гармонии, выразительности музыкальных интонаций, а также понимания элементов формы.

Исполнительская техника является необходимым средством для исполнения любого сочинения, поэтому необходимо постоянно стимулировать работу ученика над совершенствованием его исполнительской техники.

Систематическое развитие навыков чтения с листа является составной частью предмета, важнейшим направлением в работе и, таким образом, входит в обязанности преподавателя. Перед прочтением нового материала необходимо предварительно просмотреть и, по возможности, проанализировать музыкальный текст с целью осознания ладотональности, метроритма, выявления мелодии и аккомпанемента.

В работе над музыкальным произведением необходимо проследить связь между художественной и технической сторонами изучаемого произведения.

Правильная организация учебного процесса, успешное и всестороннее развитие музыкально-исполнительских данных ученика зависят непосредственно от того, насколько тщательно спланирована работа в целом, глубоко продуман выбор репертуара.

В начале каждого полугодия преподаватель составляет для учащегося индивидуальный план, который утверждается заведующим отделом. В конце учебного года преподаватель представляет отчет о его выполнении с приложением краткой характеристики работы обучающегося. При составлении индивидуального учебного плана следует учитывать индивидуально-личностные особенности и степень подготовки обучающегося. В репертуар необходимо включать произведения, доступные по степени технической и образной сложности, высокохудожественные по содержанию, разнообразные по стилю, жанру, форме и фактуре. Индивидуальные планы вновь поступивших обучающихся должны быть составлены к концу сентября после детального ознакомления с особенностями, возможностями и уровнем подготовки ученика.

Основное место в репертуаре должна занимать академическая музыка как отечественных, так и зарубежных композиторов.

Одна из самых главных методических задач преподавателя состоит в том, чтобы научить ребенка работать самостоятельно. Творческая деятельность развивает такие важные для любого вида деятельности личные качества, как воображение, мышление, увлеченность, трудолюбие, активность, инициативность, самостоятельность. Эти качества необходимы для организации грамотной самостоятельной работы, которая позволяет значительно активизировать учебный процесс.

2. Методические рекомендации по организации самостоятельной работы

- самостоятельные занятия должны быть регулярными и систематическими;
- периодичность занятий - каждый день;
- количество занятий в неделю - от 2 до 6 часов.

Объем самостоятельной работы определяется с учетом минимальных затрат на подготовку домашнего задания (параллельно с освоением детьми программы начального и основного общего образования), с опорой на сложившиеся в учебном заведении педагогические традиции и методическую целесообразность, а также индивидуальные способности ученика.

Ученик должен быть физически здоров. Занятия при повышенной температуре опасны для здоровья и нецелесообразны, так как результат занятий всегда будет отрицательным.

Индивидуальная домашняя работа может проходить в несколько приемов и должна строиться в соответствии с рекомендациями преподавателя по специальности.

Необходимо помочь ученику организовать домашнюю работу, исходя из количества времени, отведенного на занятие. В самостоятельной работе должны присутствовать разные виды заданий: игра технических упражнений, гамм и этюдов (с этого задания полезно начинать занятие и тратить на это примерно треть времени); разбор новых произведений или чтение с листа более легких (на 2-3 класса ниже по трудности); выучивание наизусть нотного текста, необходимого на данном этапе работы; работа над звуком и конкретными деталями (следуя рекомендациям, данным преподавателем на уроке), доведение произведения до концертного вида; проигрывание программы целиком перед зачетом или концертом; повторение ранее пройденных произведений. Все рекомендации по домашней работе в индивидуальном порядке дает преподаватель и фиксирует их, в случае необходимости, в дневнике.

VI. Списки рекомендуемой нотной и методической литературы

Список рекомендуемых нотных сборников

1. Альбом классического репертуара. Пособие для подготовительного и 1 класса Сост. Т. Директоренко, О. Мечетина / М., Композитор, 2003
2. Аренский А. Фортепианные пьесы/ М., Музыка, 2000
3. Шесть каприсов. У моря. / М., Музыка, 2009
4. Артоболевская А. Хрестоматия маленького пианиста/ изд. М., Сов. композитор, 1991
5. Бах И. С. Нотная тетрадь Анны Магдалены Бах/ М., Музыка, 2012
6. Бах И. С. Маленькие прелюдии и фугетты для ф-но/ М., Музыка, 2010
7. Бах И. С. Инвенции двухголосные и трехголосные / М., Музыка, 2011
8. Бах И. С. Французские сюиты, ред. Л. Ройзмана/ М., Музыка, 2011
9. Бах И. С. Хорошо темперированный клавир, тт.1, 2, ред. Муджеллини, М., Музыка, 2012
10. Бах И. С. Альбом пьес для фортепиано. Вып.2, М., Музыка, 2009
11. Бах И. С. Концерт фа минор для ф-но с оркестром/ М., Музыка, 2009
12. Бах И. С. Концерт соль минор для ф-но с оркестром/ М., Музыка, 2008
13. Беренс Г. Этюды для фортепиано/ М., Музыка, 2005
14. Бертини А. Избранные этюды / М., Музыка, 1992
15. Бетховен Л. Альбом фортепианных пьес для детей/ М., Музыка, 2012
16. Бетховен Л. Контрдансы для фортепиано/ М., Музыка, 1992
17. Бетховен Л. Легкие сонаты (сонатины) для ф-но/ М., Музыка, 2011
18. Бетховен Л. Сонаты №№ 1, 2, 3, 4, 5/ М., Музыка, 2010
19. Бетховен Л. Соната № 8, ред. Гольденвейзера/ М., Музыка, 2010
20. Бетховен Л. Сонаты №№ 9,10 / М., Музыка, 2006
21. Бородин А. Сочинения для фортепиано / М., Музыка, 2010
22. «В музыку с радостью» сб., сост. О.Геталова, И.Визная. СПб, «Композитор», 2005
23. Гайдн Й. Избранные сонаты для ф-но. Вып.1/ М., Музыка, 2011
24. Гайдн Й. Избранные сонаты для ф-но. Вып.2/ М., Музыка, 2010
25. Гайдн Й. Концерт Соль мажор для ф-но с орк./М., Музыка, 2000
26. Гаммы и арпеджио для ф-но. В двух частях. Сост. Н. Ширинская/ М., Музыка, 2011
27. Гендель Г. Избранные произведения для фортепиано/ М., Музыка, 2010
28. Гнесина Е. Фортепианная азбука/ М., Музыка, 2003
29. Глиэр Р. Пьесы для фортепиано/ М., Музыка, 2010
30. Григ Э. Избранные лирические пьесы для ф-но. Вып.1,2/М., Музыка, 2011
31. Григ Э. Концерт для ф-но с оркестром /М., Музыка, 2005
32. Дебюсси К. Детский уголок /СПб, Композитор, 2004
33. Дювернуа. 25 прогрессивных этюдов/М., Музыка, 1999
34. Кабалевский Д. 24 прелюдии для фортепиано/М., Музыка, 2011
35. Кабалевский Д. Легкие вариации для фортепиано/М., Музыка, 2004

36. Клементи М. Избранные сонаты для фортепиано/М., Музыка, 2006
37. Кобылянский А. Шесть октавных этюдов для фортепиано/ М., Музыка, 2010
38. Лемуан А. 50 характерных и прогрессивных этюдов. Соч.37/ М., Музыка, 2010
39. Лешгорн К. Этюды для ф-но. Соч. 65, 66/М., Музыка, 2005
40. Лист Ф. Нетрудные транскрипции для ф-но/ М., Музыка, 2010
41. Лядов А. Избранные сочинения /М., Музыка, 1999
42. Мендельсон Ф. Песни без слов / М., Музыка, 2011
43. Милич Б. Маленькому пианисту / изд. Кифара, 2012
44. Милич Б. Фортепиано. 1, 2,3 класс / изд. Кифара , 2006
45. Фортепиано 4 класс / Кифара, 2001; 6 кл. – 2002; 7 класс - 2005
46. Моцарт В. Шесть сонатин / М., Музыка, 2011
47. Моцарт В. Сонаты для фортепиано / М., Музыка, 1975
48. Мошковский М. 15 виртуозных этюдов. Соч. 72 / М., Музыка, 2010
49. Наседкин А. Шесть прелюдий для фортепиано / М., Музыка, 2008
50. Первые шаги маленького пианиста: песенки, пьесы, этюды и ансамбли для первых лет обучения. Сост. Г. Баранова, А. Четверухина. М., Музыка, 2012
51. Прокофьев С. Мимолетности / М., Музыка, 2003
52. Прокофьев С. Ромео и Джульетта. 10 пьес для ф-но/ М., Музыка, 2004
53. Рахманинов С. Пьесы-фантазии. Соч.3 /М., Музыка, 2009
54. Рахманинов С. Десять прелюдий. Соч.23 / М., Музыка, 2009
55. Рахманинов С. Тринадцать прелюдий. Соч.32 / М., Музыка, 2009
56. Рахманинов С. Шесть музыкальных моментов. Соч.16 / М., Музыка, 2009
57. Скрябин А. 24 прелюдии для ф-но. Соч.11 / М., Музыка, 2011
58. Слонимский С. Альбом популярных пьес / М., Музыка, 2011
59. Фортепианные вариации русских композиторов XVIII-XIX веков / М., Музыка, 2011
60. Хрестоматия для ф-но, 3 и 4 классы. Сост. А. Четверухина, Т. Верижникова /М., Музыка, 2010
61. Хрестоматия для ф-но. Младшие, средние и старшие классы ДМШ. Сост. Е. Гудова, В. Смирнов, С. Чернышков / М., Музыка, 2011
62. Хрестоматия педагогического репертуара. Сост. Н. Копчевский/ М., Музыка, 2011
63. Чайковский П. Детский альбом. Соч.39 / М., Музыка, 2006
64. Чайковский П. 12 пьес средней трудности. Соч.40 / М., Музыка, 2005
65. Чайковский П. Времена года. Соч.37-bis / М., Музыка, 2005
66. Черни К. Избранные этюды. Ред. Г. Гермера / М., Музыка, 2011
67. Черни К. Школа беглости. Соч. 299 / М., Музыка, 2019
68. Черни К. Искусство беглости пальцев. Соч. 740 / М., Музыка, 2004
69. Шитте Ф. 25 этюдов. Соч.68 / М., Музыка, 2003
70. Школа игры на ф-но. Сост. А. Николаев, В. Натансон, Л. РощинаМ., Музыка, 2011
71. Шопен Ф. Ноктюрны для фортепиано. Ред. Л. Оборина, Я. МильштейнаМ., Музыка, 2011
72. Шопен Ф. Экспромты / М., Музыка, 2011
73. Шопен Ф. Вальсы. Вып.1 и 2 / М., Музыка, 2010
74. Шуберт Ф. Четыре экспромта. Соч. 90 / М., Музыка, 2007
75. Шуберт Ф. Шесть музыкальных моментов. Соч. 94/ М., Музыка, 2007
76. Шуман Р. Альбом для юношества / М., Музыка, 2011
77. Щедрин Р. Юмореска. В подражание Альбенису / М., Музыка, 2007
78. Хрестоматия для ф-но «Полифонические пьесы». М., «Музыка», 1986
79. Хрестоматия для ф-но «Полифонические пьесы». М., «Музыка», 1989
80. Манфред Шмитц «25 джазовых инвенций для ф-но»
81. Кулау Ф. «Сонатинны для ф-но». М., «Музыка», 1982
82. Серия МАВ для ф-но SupraphonPraha ,1983
83. Пьесы западноевропейских композиторов. Ростов на Дону, «Феникс»,1998

84. Пьесы финских композиторов для ф-но. Хельсинки, 2003
85. Фортепиано 1кл. Сост. Б.Е. Милич Изд. «Кифара»
86. Фортепиано 2кл. Сост. Б.Е. Милич Изд. «Кифара»
87. Фортепиано 3кл. Сост. Б.Е. Милич Изд. «Кифара»
88. Фортепиано 4кл. Сост. Б.Е. Милич Изд. «Кифара»
89. Фортепиано 5кл. Сост. Б.Е. Милич Изд. «Кифара»
90. Фортепиано 6кл. Сост. Б.Е. Милич Изд. «Кифара»
91. Фортепиано 7кл. Сост. Б.Е. Милич Изд. «Кифара»
92. Фортепиано 1 кл., 2 кл. «Музична Украина» Киев 1970
93. Фортепианная тетрадь юного музыканта вып. 1-2. Ленинград «Музыка» 1990г.
94. Альбом ученика-пианиста 1 класс «Феникс» Ростов – на –Дону. 2006 г.
95. Музыкальная мозаика 2-3 классы Вып.5 Составитель С.А. Барсукова Ростов –на –Дону «Феникс» 2003г.
96. Музыка для детей Вып. 3 Составитель К. С. Сорокин Москва «Советский композитор» 1982г.
97. В музыку с радостью О. Гиталова, И. Визная «Композитор» СПб 2001 г.
98. Альбом юного музыканта для фортепиано 1-2 год обучения. Составители М.А. Андреева, В.И. Ермаков «Культура – детям» Москва 1997 г.
99. Пьесы для фортепиано 3-5 классы Москва «Кифара» 1998г.
100. Альбом пьес для фортепиано В. Купревич Москва «Советский композитор» 1986 г.
101. Пьесы русских, советских и зарубежных композиторов для фортепиано.
102. Выпуск 1.2. Ленинград «Музыка» 1986г.
103. «Калинка» Избранное для фортепиано. Москва «Кифара» 2021 г.
104. Хрестоматия для фортепиано Москва «Музыка»: Полифония, Этюды, Крупная форма, Пьесы
105. «Аллегро» Учебное пособие для ДМШ Сост. С.А. Барсукова: Ростов-на-Дону: «Феникс», Выпуск 1-5 кл. 2013г.
106. «Адажио» Учебное пособие для ДМШ Сост. С.А. Барсукова. Ростов-на-Дону «Феникс», Выпуск 1-3кл. 2013г.
107. Юному музыканту-пианисту. Хрестоматия для ДМШ Сост. Г.Цыганова. И.Королькова Ростов-на Дону «Феникс» :1кл.-2006г.
108. Юному музыканту-пианисту. Хрестоматия для ДМШ Сост. Г.Цыганова. И.Королькова Ростов-на Дону «Феникс». 2кл.-2007г.
109. Юному музыканту-пианисту. Хрестоматия для ДМШ Сост. Г.Цыганова. И.Королькова, Ростов-на Дону «Феникс». 3кл.-2007г.
110. Юному музыканту-пианисту. Хрестоматия для ДМШ Сост. Г.Цыганова. И.Королькова, Ростов-на Дону «Феникс». 4кл.-2008г.
111. Юному музыканту-пианисту. Хрестоматия для ДМШ Сост. Г.Цыганова. И.Королькова Ростов-на Дону «Феникс». 5кл.-2010 г.
112. Юному музыканту-пианисту. Хрестоматия для ДМШ Сост. Г.Цыганова. И.Королькова Ростов-на Дону «Феникс». 6кл.-2010г.
113. Сборник пьес для фортепиано «Лучшее-из хорошего» Сост. Б.А. Поливода, В.Е. Сладененко. Ростов-на Дону «Феникс» 2022 г.
114. Учебное пособие для ДМШ «Хочу играть» Сост. С.А. Барсукова 2012г.
115. Учебное пособие для ДМШ «Моё фортепиано» Сост. С.А. Барсукова 2012г.
116. Хрестоматия для фортепиано Москва «Музыка» Сост. Н.Копчевский, В.Дельнова, В.А. Нотансон.
117. Этюды: 5кл. Вып. №1-1985г., Вып. №2-1985г.
118. Этюды: 6кл. Вып. №1-1987г., Вып. №2-1988г.
119. Этюды: 7кл. Вып. №1-1983г., Вып. №2-1984г.

Список рекомендуемой методической литературы

1. Алексеев А. Клавирное искусство, 1 вып. /М.,1952
2. Алексеев А. Методика обучения игре на фортепиано /М.,1978
3. Альшванг А. Людвиг ван Бетховен. Изд. Музыка,1997
4. Аберт Герман Моцарт. Монография / М., Музыка,1990
5. Бадура-Скода Е.и П. Интерпретация Моцарта /М.,1972
6. Берченко Р. В поисках утраченного смысла. Болеслав Яворский о "Хорошо темперированном клавире"/Классика - XXI, 2008
7. Браудо И. Артикуляция. Л.,1961
8. Браудо И. Об органной и клавирной музыке. Л.,1976
9. Выдающиеся пианисты-педагоги о фортепианном искусстве. М.,1966
10. Голубовская Н. Искусство педализации. Музыка, Л.,1974
11. Гофман И. Фортепианная игра. Ответы на вопросы о фортепианной игре /М.,1961
12. Дроздова М. Уроки Юдиной. М., Композитор, 1997
13. Друскин М. Клавирная музыка Испании, Англии, Нидерландов, Франции, Италии, Германии 16-18 вв. Л.,1960
14. Зимин П. История фортепиано и его предшественников. М.,1968
15. Коган Г. Работа пианиста. 3 изд., М.,1979
16. Коган Г. Вопросы пианизма. М.,1969
17. Копчевский Н. И. С.Бах. Исторические свидетельства и аналитические данные об исполнительских и педагогических принципах. "Вопросы музыкальной педагогики", 1 выпуск. М.,1979
18. Копчевский Н. Клавирная музыка, вопросы исполнения. Музыка, М.,1986
19. Корто А. О фортепианном искусстве. М.,1965
20. Корто А. Рациональные принципы фортепианной техники. М.,1966
21. Ландовска В. О музыке. Классика - XXI век, 2021
22. Либерман Е. Творческая работа пианиста с авторским текстом. М.,1988
23. Лонг М. За роялем с Дебюсси. М., Сов. композитор, 1985
24. Маккинон Л. Игра наизусть. Л.,1967
25. Маранц Б. О самостоятельной работе студента-пианиста. Фортепиано, 2004, №№3,4
26. Мартинсен К. Индивидуальная фортепианная техника. М.,1966
27. Метнер Н. Повседневная работа пианиста и композитора. М.,1963
28. Милич Б. Воспитание ученика-пианиста. Изд. Кифара, 2022
29. Мильштейн Я. Хорошо темперированный клавир И.С.Баха. М.,1967
30. Мильштейн Я. Вопросы теории и истории исполнительства. М.,1983
31. Мндоянц А. Очерки о фортепианном исполнительстве и педагогике. М., 2005
32. Наумов Л. Под знаком Нейгауза. РИФ Антиква, М., 2002
33. Нейгауз Г. Об искусстве фортепианной игры. Записки педагога. М., 1982
34. Носина В. Символика музыки И.С.Баха. Классика – XXI, 2006
35. Петрушин В. Музыкальная психология. М., 2020
36. Савшинский С. Пианист и его работа. Классика - XXI, М., 2002
37. Смирнова Т. Беседы о музыкальной педагогике и многом другом. М., 1997
38. Тимакин Е. Воспитание пианиста. Методическое пособие. М.,Советский композитор,1989
39. Фейнберг С. Пианизм как искусство. М.,1969
40. Цагарелли Ю. Психология музыкально-исполнительской деятельности. СПб, Композитор, 2008
41. Цыпин Г. Обучение игре на фортепиано. М.,1974
42. Цыпин Г. Музыкант и его работа. Проблемы психологии творчества. М., 1988
43. Швейцер А. Иоганн Себастьян Бах. Классика – XXI. М., 2011
44. Шатковский Г. Развитие музыкального слуха. М.,1996
45. Шмидт- Шкловская А. О воспитании пианистических навыков. Л.,1985
46. Шнабель А. "Ты никогда не будешь пианистом". Классика - XXI, М.,1999

47. Штейнгаузен Ф. Техника игры на фортепиано. М., 1926
48. Шуман Р. О музыке и музыкантах. Сборник статей. М., Музыка, 1975
49. Шуман Р. Жизненные правила для музыкантов. М., 2021

УПРАВЛЕНИЕ ПО КУЛЬТУРЕ, СПОРТУ И МОЛОДЕЖНОЙ ПОЛИТИКЕ
АДМИНИСТРАЦИИ МУНИЦИПАЛЬНОГО ОБРАЗОВАНИЯ
КАНДАЛАКШСКИЙ РАЙОН

МУНИЦИПАЛЬНОЕ БЮДЖЕТНОЕ УЧРЕЖДЕНИЕ
ДОПОЛНИТЕЛЬНОГО ОБРАЗОВАНИЯ
«ДЕТСКАЯ ШКОЛА ИСКУССТВ № 1»
муниципального образования Кандалакшский район

«ОДОБРЕНО»
Педагогическим советом
МБУДО – «ДШИ № 1»
Протокол от «31» мая 2024 года № 6

«УТВЕРЖДАЮ»
Директор МБУДО – ДШИ № 1
Н.В. Богданова
Приказ от «31» мая 2024 года № 100/о



ДОПОЛНИТЕЛЬНАЯ ПРЕДПРОФЕССИОНАЛЬНАЯ
ПРОГРАММА В ОБЛАСТИ МУЗЫКАЛЬНОГО ИСКУССТВА
«ФОРТЕПИАНО»

Предметная область
ПО.01. МУЗЫКАЛЬНОЕ ИСПОЛНИТЕЛЬСТВО

по учебному предмету
ПО.01.УП.02. АНСАМБЛЬ
срок обучения 4 года (4-7 классы)

г. Кандалакша,

2024

Структура программы учебного предмета

I. Пояснительная записка

- *Характеристика учебного предмета, его место и роль в образовательном процессе;*
- *Срок реализации учебного предмета;*
- *Объем учебного времени, предусмотренный учебным планом образовательного учреждения на реализацию учебного предмета;*
- *Форма проведения учебных аудиторных занятий;*
- *Цели и задачи учебного предмета;*
- *Обоснование структуры программы учебного предмета;*
- *Методы обучения;*
- *Описание материально-технических условий реализации учебного предмета;*

II. Содержание учебного предмета

- *Сведения о затратах учебного времени;*
- *Годовые требования по классам;*

III. Требования к уровню подготовки обучающихся

IV. Формы и методы контроля, система оценок

- *Аттестация: цели, виды, форма, содержание;*
- *Критерии оценки;*

V. Методическое обеспечение учебного процесса

- *Методические рекомендации педагогическим работникам;*
- *Рекомендации по организации самостоятельной работы обучающихся;*

VI. Списки рекомендуемой нотной и методической литературы

- *Список рекомендуемой нотной литературы;*
- *Список рекомендуемой методической литературы*

I. ПОЯСНИТЕЛЬНАЯ ЗАПИСКА

1. Характеристика учебного предмета, его место и роль в образовательном процессе

Программа учебного предмета «Ансамбль» разработана на основе и с учетом федеральных государственных требований к дополнительной предпрофессиональной программе в области музыкального искусства «Фортепиано».

Представленная программа предполагает знакомство с предметом и освоение навыков игры в фортепианном ансамбле с 4 по 7 класс (с учетом первоначального опыта, полученного в классе по специальности с 1 по 3 класс), а также включает программные требования дополнительного года обучения (9 класс), для поступающих в профессиональные образовательные учреждения.

Фортепианный ансамбль использует и развивает базовые навыки, полученные на занятиях в классе по специальности.

За время обучения ансамблю должен сформироваться комплекс умений и навыков, необходимых для совместного музицирования.

Знакомство учеников с ансамблевым репертуаром происходит на базе следующего репертуара: дуэты, различные переложения для 4-ручного и 2-рояльного исполнения, произведения различных форм, стилей и жанров отечественных и зарубежных композиторов.

Также как и по предмету «Специальность и чтение с листа», программа по фортепианному ансамблю опирается на академический репертуар, знакомит учащихся с разными музыкальными стилями: барокко, венской классикой, романтизмом, импрессионизмом, русской музыкой 19 и 20 века.

Работа в классе ансамбля направлена на выработку у партнеров единого творческого решения, умения уступать и прислушиваться друг к другу, совместными усилиями создавать трактовки музыкальных произведений на высоком художественном уровне.

2. Срок реализации учебного предмета

Срок реализации данной программы составляет четыре года (с 4 по 7 класс). Для учащихся, планирующих поступление в образовательные учреждения, реализующие основные профессиональные образовательные программы в области музыкального искусства, срок освоения может быть увеличен на 1 год (9 класс).

3. Объем учебного времени, предусмотренный учебным планом образовательного учреждения на реализацию предмета «Ансамбль»:

Срок обучения/количество часов	4-7 классы	9 класс
	Количество часов (общее на 4 года)	Количество часов (в год)
Максимальная нагрузка	330 часов	132 часа
Количество часов на аудиторную нагрузку	132 часа	66 часов
Количество часов на внеаудиторную (самостоятельную) работу	198 часов	66 часов
Недельная аудиторная нагрузка	1 час	2 часа
Самостоятельная работа (часов в неделю)	1,5 часа	1,5 часа

Консультации проводятся с целью подготовки обучающихся к контрольным урокам, зачетам, экзаменам, творческим конкурсам и другим мероприятиям по усмотрению учебного заведения.

4. Форма проведения учебных аудиторных занятий: мелкогрупповая (два ученика), рекомендуемая продолжительность урока - 40 минут.

По учебному предмету "Ансамбль" к занятиям могут привлекаться как обучающиеся по данной образовательной программе, так и по другим образовательным программам в области музыкального искусства. Кроме того, реализация данного учебного предмета может проходить в форме совместного исполнения музыкальных произведений обучающегося с преподавателем.

5. Цели и задачи учебного предмета

Цель:

- развитие музыкально-творческих способностей учащегося на основе приобретенных им знаний, умений и навыков ансамблевого исполнительства.

Задачи:

- решение коммуникативных задач (совместное творчество обучающихся разного возраста, влияющее на их творческое развитие, умение общаться в процессе совместного музицирования, оценивать игру друг друга);
- стимулирование развития эмоциональности, памяти, мышления, воображения и творческой активности при игре в ансамбле;
- формирование у обучающихся комплекса исполнительских навыков, необходимых для ансамблевого музицирования;
- развитие чувства ансамбля (чувства партнерства при игре в ансамбле), артистизма и музыкальности;
- обучение навыкам самостоятельной работы, а также навыкам чтения с листа в ансамбле;
- приобретение обучающимися опыта творческой деятельности и публичных выступлений в сфере ансамблевого музицирования;
- расширение музыкального кругозора учащегося путем ознакомления с ансамблевым репертуаром, а также с выдающимися исполнениями и исполнителями камерной музыки.
- формирование у наиболее одаренных выпускников профессионального исполнительского комплекса пианиста-солиста камерного ансамбля.

6. Обоснование структуры программы учебного предмета «Ансамбль»

Обоснованием структуры программы являются ФГТ, отражающие все аспекты работы преподавателя с учеником.

Программа содержит следующие разделы:

сведения о затратах учебного времени, предусмотренного на освоение учебного предмета;

- распределение учебного материала по годам обучения;
- описание дидактических единиц учебного предмета;
- требования к уровню подготовки обучающихся;
- формы и методы контроля, система оценок;
- методическое обеспечение учебного процесса.

В соответствии с данными направлениями строится основной раздел программы «Содержание учебного предмета».

7. Методы обучения

Для достижения поставленной цели и реализации задач предмета используются следующие методы обучения:

- словесный (объяснение, разбор, анализ и сравнение музыкального материала обеих партий);
- наглядный (показ, демонстрация отдельных частей и всего произведения);
- практический (воспроизводящие и творческие упражнения, деление целого произведения на более мелкие части для подробной проработки и последующая организация целого);

- прослушивание записей выдающихся исполнителей и посещение концертов для повышения общего уровня развития обучающегося;
- индивидуальный подход к каждому ученику с учетом возрастных особенностей, работоспособности и уровня подготовки.

Предложенные методы работы с фортепианным ансамблем в рамках предпрофессиональной образовательной программы являются наиболее продуктивными при реализации поставленных целей и задач учебного предмета и основаны на проверенных методиках и сложившихся традициях ансамблевого исполнительства на фортепиано.

8. Описание материально-технических условий реализации учебного предмета

Материально-техническая база образовательного учреждения соответствует санитарным и противопожарным нормам, нормам охраны труда.

Учебные аудитории для занятий по учебному предмету "Ансамбль" имеют площадь не менее 12 кв.м., звукоизоляцию и наличие двух инструментов для работы над ансамблями для 2-х фортепиано.

В образовательном учреждении созданы условия для содержания, своевременного обслуживания и ремонта музыкальных инструментов.

II. Содержание учебного предмета

- **Сведения о затратах учебного времени**, предусмотренного на освоение учебного предмета «Ансамбль», на максимальную, самостоятельную нагрузку обучающихся и аудиторные занятия:

Срок обучения – 9 лет

Класс	Распределение по годам обучения								
	1	2	3	4	5	6	7	8	9
Продолжительность учебных занятий (в неделях)	-	-	-	33	33	33	33	-	33
Количество часов на аудиторные занятия (в неделю)	-	-	-	1	1	1	1	-	2

Объем времени на самостоятельную работу определяется с учетом сложившихся педагогических традиций и методической целесообразности.

Виды внеаудиторной работы:

- выполнение домашнего задания;
- подготовка к концертным выступлениям;
- посещение учреждений культуры (филармоний, театров, концертных залов и др.);
- участие обучающихся в концертах, творческих мероприятиях и культурно-просветительской деятельности образовательного учреждения и др.

Учебный материал распределяется по годам обучения – классам. Каждый класс имеет свои дидактические задачи и объем времени, предусмотренный для освоения учебного материала.

- **Требования по годам обучения**

В ансамблевой игре так же, как и в сольном исполнительстве, необходимо сформировать определенные музыкально-технические знания, умения владения инструментом, навыки совместной игры, такие, как:

- сформированный комплекс умений и навыков в области коллективного творчества - ансамблевого исполнительства, позволяющий демонстрировать в ансамблевой игре единство исполнительских намерений и реализацию исполнительского замысла;
- знание ансамблевого репертуара (музыкальных произведений, созданных для фортепианного дуэта, переложений симфонических, циклических (сонаты, сюиты), ансамблевых, органных и других произведений, а также камерно-инструментального репертуара) отечественных и зарубежных композиторов;
- знание основных направлений камерно-ансамблевой музыки различных эпох;
- навыки по решению музыкально-исполнительских задач ансамблевого исполнительства, обусловленных художественным содержанием и особенностями формы, жанра и стиля музыкального произведения.

Данная программа отражает разнообразие репертуара, его академическую направленность и индивидуальный подход к каждому ученику. Содержание учебного предмета направлено на обеспечение художественно-эстетического развития личности и приобретения ею художественно-исполнительских знаний, умений и навыков.

4 класс (1 год обучения)

На первом этапе формируется навык слушания партнера, а также восприятия всей музыкальной ткани в целом. В основе репертуара – несложные произведения, доступные для успешной реализации начального этапа обучения. Партнеры подбираются по близкому уровню подготовки.

За год ученики должны пройти 2-3 ансамбля. В конце учебного года обучающиеся сдают зачет из 1-2 произведений. Зачетом может считаться выступление на классном вечере, концерте или академическом вечере.

Примерный рекомендуемый репертуарный список:

Агафонников Н.	Русский танец из цикла " Пестрые картинки"
Балакирев М.	" На Волге", "Хороводная"
Бетховен Л.	" Контрданс". Соч.6, Соната Ре мажор в 4 руки
Бизе Ж.	" Хор мальчиков " из оперы "Кармен"
Бородин А.	Полька в 4 руки
Брамс И.	Ор.39 Два вальса для 2-х ф-но (авторская редакция)
Вебер К.	Ор. 3 №1 Сонатина До мажор в 4 руки
Вебер К.	Ор.60 Пьесы №№ 1, 24 для ф-но в 4 руки
Вебер К.	Вальс из оперы " Волшебный стрелок"
Гаврилин В.	"Часики" из цикла "Зарисовки"
Гайдн Й.	"Учитель и ученик"
Глинка М.	Полька, " Марш Черномора" из оперы " Руслан и Людмила"
Глиэр Р.	Ор.61 №20 "Рожь колышется" для 2- х ф-но в 4 руки
Гречанинов А.	"Весенним утром", пьеса соч.99 № 2
Диабелли А.	Сонатина Фа мажор в 4 руки
Зив М.	"Предчувствие"
Иршай Е.	"Слон- бостон"
Куперен Ф.	"Кукушка"
Мак -Доуэлл Э.	"К дикой розе"
Моцарт В.	Сонаты для ф-но в 4 руки До мажор и Си бемоль мажор
Моцарт В.	"Весенняя песня"
Прокофьев С.	Гавот из "Классической симфонии" для 2-х ф-но в 8 рук

- Прокофьев С. "Петя и волк" (для ф-но в 4 руки, перелож. В.Блока)
 Равель М. "Моя матушка-гусыня", 5 детских пьес в 4 руки
 Рахманинов С. "Итальянская полька" (1 авторская редакция) в 4 руки
 Р.-Корсаков Н. Колыбельная из оперы "Сказка о царе Салтане"
 Свиридов Г. "Романс"
 Стравинский И. "Анданте"
 Чайковский П. "Колыбельная в бурю"
 Чайковский П. Вальс из балета "Спящая красавица"
 Чайковский П. "Уж ты, поле мое, поле чистое"
 Чемберджи Н. "Снегурочка" из балета "Сон Дремович" в 4 руки
 Хачатурян А. "Танец девушек"
 Шостакович Д. "Контрданс", "Вальс", "Шарманка", "Галоп" из сюиты к к/ф "Овод"
 (переложение для 2-х ф-но Богомолова)
 Фрид Г. Чешская полька Фа мажор
 Шитте Л. Чардаш Ля мажор
 Шуберт Ф. Ор.61 Два полонеза в 4 руки, ор.51 Три военных марша в 4 руки
 Шуман Р. Ор.85 № 4 "Игра в прятки", №6 "Печаль" в 4 руки из цикла «Для
 маленьких и больших детей»
- М. Бонис « Вальс-каприз»
 А. Сарторио « Ромашки и лютики»
 А. Сарторио « Маленький вальс»
 М. Уилсон « Леди-клоп»
 М. Уилсон « Маленькая мисс»
 М. Уилсон « Дрозд в королевском саду»
 А. Бич «Сумерки»
 Д. Ингельбрехт « Козочка»
 Ф. Киль « На качелях»
 Д. Ингельбрехт « Рыцари короля»
 А. Диабелли «Детские радости» (рондо), «Аромат фиалок» (французская народная песня)
 А. Диабелли Мелодическая пьеса
 П. Чайковский «На море утушка купалася» (из цикла "50 русских народных песен")
 Ф. Шуберт Песня
 А. Аренский «Кукушка»
 И.Беркович Марш, Молдавеняска»-обр.И.Кочуговой
 В.Соловьёв Белорусский танец
 И.Морозов «Танец ласточки» из балета «Доктор Айболит»
 Л. Андрэ Рондо
 В. А. Моцарт (переложение К. Рейнеке) Колыбельная
 С. Ирадье « Голубка»
 А.Аренский Соч.34 Шесть детских пьес:Сказка,Вальс,Фуга на тему: «Журавель»
 М.Балакирев 14 русских народных песен (по выбору)
 Р.Глиэр Соч.41 Песня
 А.Лядов Соч.58 Протяжная,Колыбельная
 Ж.Металлиди Полька,
 «Брат и сестра» Вып.2Сост.В.Нотансон:
 Б.Асафьев Вальс из балета «Бахчисарайский фонтан»
 И.Гайдн Ария Симона из оратории «Времена года»
 М.Глинка Вальс- фантазия
 В.Моцарт Ария Фигаро из оперы «Свадьба Фигаро»
 «Брат и сестра» Вып.3.
 М.Глинка «Сомнение»

В.Моцарт	Ария Керубино из оперы «Свадьба Фигаро»
Д.Шостакович	«Колыбельная»
Э.Захаров	«Там за рекой»
Н.Чемберджи	«Снегурочка» из балета «Сон Дремович»
Е.Медведевский	«Рядом с джазом» маленький парафраз на тему песни В.Шаинского «Когда не хватает техники» форт.версия песни Б.Савельева
С.Джоплин	Марш
Ф.Лоу	«Куплеты Дулиттла» из оперетты «Моя прекрасная Леди»
Е.Дога	Вальс
И.Штраус	«Персидский марш»
М.Зив	«Работает машина», «Цветы полевые», «Догонялка», «Машенькина сказка»
Н.Мордасов	«Признание», «Снова вместе» «Сладкоежка»

5 класс (2 год обучения)

Продолжение работы над навыками ансамблевого музицирования:

- умением слушать мелодическую линию, выразительно ее фразировать;
- умением грамотно и чутко аккомпанировать партнеру;
- совместно работать над динамикой произведения;
- анализировать содержание и стиль музыкального произведения.

В течение учебного года следует пройти 3-4 ансамбля (с разной степенью готовности). В конце года - зачет из 1-2 произведений. Публичное выступление учащихся может приравниваться к зачету.

Примерный рекомендуемый репертуарный список:

Аренский А.	"Полонез"
Бизе Ж.	"Деревянные лошадки" из цикла "Детские игры"
Вивальди А.	Концерт ре минор для скрипки, струнных и чембало, 2 часть (переложение Дубровина А.)
Гаврилин В.	"Перезвоны"
Глазунов А.	"Романеска"
Глиэр Р.	"Грустный вальс"
Григ Э.	Ор.35 № 2 "Норвежский танец"
Григ Э.	"Танец Анитры" из сюиты "Пер Гюнт"
Григ Э.	Ор.65 №6 "Свадебный день в Трольхаугене" в 4 руки
Гурлит К.	Сонатина №2, Фа мажор, 1-я часть
Корелли А.	Соната № 2 для двух скрипок и фортепиано (переложение Дубровина)
Моцарт В.	"Ария Фигаро"
Мусоргский М.	"Гопак" из оперы "Сорочинская ярмарка"
Прокофьев С.	Сцены и танцы из балета "Ромео и Джульетта" (облегченное переложение в 4 руки Автомьян А.; ред. Натансона В.)
Раков Н.	"Радостный порыв"
Рахманинов С.	Ор.11 № 3 "Русская песня" в 4 руки, ор.11 № 5 "Романс" в 4 руки
Рубин В.	Вальс из оперы "Три толстяка" (переложение для 2-х фо-но В.Пороцкого)
Хачатурян К.	Галоп из балета "Чиполлино"
Чайковский П.	"Танец Феи Драже" из балета "Щелкунчик"
Шостакович Д.	Ор .87 №15 Прелюдия Ре-бемоль мажор (обр. для 2 ф-но в 4 руки), "Тарантелла " в 4 руки
Шуберт Ф.	"Героический марш"
Штраус И.	Полька "Трик- трак"

Щедрин Р.	"Царь Горох"
А. Сарторио	« С душой и сердцем»
П. Юон	Тарантелла
Р. Пуньо	Маленький вальс
Р. Фукс	Венский вальс
Ф. Киль	Лендлер
Ф. Шмитт	Сентиментальный вальс
Л. Шитте	« Волшебный голос Джельсомино»
Ф. Киль	Канон
Х. Даллиер	Медленный вальс
О. Респиги	Армянская мелодия
О. Респиги	Шотландская мелодия
А. Бич	«Малиновка»
Д. Ингельбрехт	« Курица»
А. Йенсен	« Силуэты»
Э. Шютт	« Вальс-воспоминание»
Ф. Кьёль	Тарантелла
Г. Балаев	Повторяй за мной
В. А. Моцарт	Ария (из оперы “Волшебная флейта”)
Ф. Кулау	Вальс
М.Клементи	Соната №2-фа мажор 1ч.
Р. Хан	Прелюдия
Ф. Шмитт	Юмореска в форме рондо
И Якушенко	«Синематограф», переложение И Рыжиковой
А.Петров	Вальс из к/ф «Берегись автомобиля»
Е.Медведевский	«Приглашение к танцу» вариации «Вместо диксиленда» фантазия-шутка на тему песни М.Иорданского
Ф.Шуберт	Музыкальный момент – фа минор
Н.Мордасов	Сборник ансамблей для ф -но в стиле джаза: «Воспоминание» « Встреча» , «Блюз», «Тихий вечер», «Прогулка», «Лестница в небо», «Пробуждение» «Лунная дорожка» «Приглашение к танцу» «Блюз для Тани» «Рэгтайм», Фортепианные концерты в переложении для 2-х фортепиано (см. репертуарные списки по классам в программе учебного предмета "Специальность и чтение с листа").

6 класс (3 год обучения)

Продолжение работы над навыками ансамблевой игры. Усложнение репертуара. Работа над звуковым балансом - правильным распределением звука между партиями и руками. Воспитание внимания к точному прочтыванию авторского текста. Продолжение развития музыкального мышления ученика.

В течение учебного года следует пройти 2-4 произведения (разного жанра, стиля и характера). В конце 2-го полугодия - зачет со свободной программой.

Примерный рекомендуемый репертуарный список:

Брамс И.	"Венгерские танцы " для фортепиано в 4 руки
Вебер К.	Op.60 № 8 Рондо для фортепиано в 4 руки
Гайдн Й.	"Учитель и ученик" - вариации для ф-но в 4 руки
Глиэр Р.	"Фениксы" из балета " Красный цветок" для 2- х ф-но в 4 руки
Григ Э.	Сюита " Пер Гюнт" в 4 руки (по выбору)
Дунаевский И.	Полька из к/ф "Кубанские казаки"

Казенин В.	"Наталья Николаевна" из сюиты "А.С.Пушкин. Страницы жизни"
Коровицын В.	"Куклы сеньора Карабаса"
Новиков А.	"Дороги"
Прокофьев С.	Марш из оперы " Любовь к трем апельсинам" в 4 руки
Прокофьев С.	"Монтекки и Капулетти" из балета " Ромео и Джульетта"
Равель М.	"Моя матушка гусыня" (по выбору)
Свиридов Г.	"Военный марш" из музыкальных иллюстраций к повести А.Пушкина "Метель"
Слонимский С.	"Деревенский вальс"
Рахманинов С.	Вальс в 6 рук для одного фортепиано
Хачатурян А.	Вальс из музыки к драме М.Лермонтова " Маскарад" в 4 руки
Щедрин Р.	Кадриль из оперы " Не только любовь" (обработка В.Пороцкого для 2- х фортепиано в 4 руки)
Л. Шитте	« Спящая красавица»
И. Руммел	«Аве Мария»
А. Фут	« Ночью»
Ш. Ренэ	Прелюдия
Р. Фукс	Венский вальс – ля бемоль мажор
Р. Фукс	Венский вальс – ми мажор
Р. Фукс	Венский вальс – ре мажор
К. М. Вебер	Анданте с вариациями
О. Респиги	Рождественская детская песня
Дж. Кохен	« Каникулы»
А. Диабелли	Аллегро
Т. Лак	Маленькая мазурка
Ф. Шмитт	« Комплименты»
Л. Шитте	« Балерина»
Л. Шитте	Чардаш
Д. Северак	« Маркиза Мими»
Ф. Шмитт	« Клоуны»
Е. Паладиль	Тарантелла
Дж.Гершвин	«Колыбельная» из оперы «Порги и Бесс»
Н.Мордасов	Вальс, «Танец мотылька» «Жёлтые тюльпаны»

7 класс (4 год обучения)

Продолжение работы над навыками ансамблевой игры, усложнение задач. Применение навыков, полученных на уроках учебного предмета «Специальность и чтение с листа»; развитие музыкального мышления и средств выразительности; работа над агогикой и педализацией; воспитание артистизма и чувства ансамбля в условиях концертного выступления.

За год необходимо пройти 2-4 произведения. В конце учебного года проходит зачет, на котором исполняется 1-2 произведения.

Примерный рекомендуемый репертуарный список:

Вебер К.	"Приглашение к танцу"
Глинка М.	"Вальс-фантазия"
Глиэр Р.	Концерт для голоса с оркестром, 1-я часть
Дебюсси К.	"Маленькая сюита", "Марш", "Шесть античных эпитафий"
Дворжак А.	"Славянские танцы" для ф-но в 4 руки

- Казелла А. "Маленький марш" из цикла " Марионетки", "Полька-галоп"
Коровицын В. "Мелодия дождей"
Лист Ф. "Обручение" (обработка для 2-х ф-но А. Глазунова)
Мийо Д. "Скарамуш" (пьесы по выбору)
Маевский Ю. "Прекрасная Лапландия"
Мошковский М. Испанский танец №2, ор. 12
Мусоргский М. "Колокольные звоны" из оперы "Борис Годунов"
Парцхаладзе М. Вальс
Примак В. Скерцо- шутка До мажор
Прокофьев С. Танец Феи из балета "Золушка" (обр. Кондратьева)
Прокофьев С. Вальс из балета " Золушка"
Рахманинов С. Ор.11 "Слава" из цикла "6 пьес для ф-но в 4 руки"
Римский-Корсаков Н. "Три чуда" из оперы " Сказка о царе Салтане" (переложение П.Ламма для ф-но в 4 руки, ред. А.Руббаха)
Хачатурян А. "Танец девушек", " Колыбельная", " Вальс" из балета " Гаянэ"
Хачатурян К. "Погоня" из балета " Чиполлино"
Чайковский П. Скерцо из цикла " Воспоминание о Гапсале"
Шостакович Д. Концертино для 2- х фортепиано в 4 руки
Э.Григ Норвежские танцы Оп.35: Фа мажор ,Соль мажор, Ля мажор ,
Ре мажор
- А.Дворжак Славянские танцы Оп.46 №1 До мажор, №2 Ми минор
№3 Ре мажор №4 Фа мажор
№5 Ля мажор №6 Ля бемоль мажор
№7 До минор №8 Соль минор
- Д.Мийо Бразильский танец
И.Стравинский «Русская» из балета «Петрушка»
М Мусоргский «Пляска Персидок» из оперы «Хованщина»
П.Чайковский Вальс из серенады для струнного оркестра
Г.Свиридов «Зимняя дорога» Перел.К.Титаренко
А.Хачатурян «Пляска пиратов» из балета «Спартак»Перел.М.Саградовой
Г.Читчян «Вардавар»
Н.Раков «Весеннее пробуждение», «Радостный порыв», «Эксцентрический танец» «Поэтическая картинка»
- Т.Хренников Адажио из балета «Гусарская баллада» Перел.М.Марутаева
А.Эшпай Венгерский танец Обр.В.Пороцкого
Р.Щедрин «Танец шутов и шутих» из балета «Конёк – Горбунок»Обр.В.Порцкого
И.Бах Соната до мажор 2ч.(Рондо)
Л.Кожелух Соч.12 №1 Соната До мажор(2 ч.)
И.Плейель Соната №3 ми минор(1ч.)
М.Клементи Соната №2 фа мажор (1ч.)
А.Диабелли Соч.163 Соч.163 №1 Сонатина(2ч.Романс)
Г.Доницетти «Ляргетто»
Дж.Фильд Вариации на русскую песню(«Чем тебя я огорчила?»)
Г.Форе Соч. 56№4 «Китти-вальс» из цикла «Долли»
Ж.Массне Соч.11 Сюита №1 (1ч.)
А. Дворжак Соч. 59 № 6 «Легенда»
Ц. Кюи Вальс
- М. Парцхаладзе Детские пьесы Тетрадь № 1: Русская тройка, соч. 58 а
Лесные картины, Соч. 45 а: Рассвет над озером. Непослушный лосенок
Тихий вечер. Солнечный луч.
- К. М. Вебер Соч. 60: № 1 Пьеса. № 2 Пьеса. № 4 Пьеса. № 6 Тема с вариациями.

И. Брамс Вальсы ор. 39 № 1-16
К. Сен-Санс «Карнавал животных» переложение для 2-х фортепиано

9 класс

В конце первого полугодия учащиеся сдают зачет по ансамблю.

В девятом классе продолжается совершенствование ансамблевых навыков и накопление камерного репертуара.

Примерный рекомендуемый репертуарный список

Аренский А.	Ор.34, №1 "Сказка"
Аренский А.	Ор. 15 Вальс и Романс из сюиты для 2-х фортепиано
Вивальди А.- Бах И. С.	Концерт для органа ля минор, обр. М. Готлиба
Вебер К.	Ор.60 №6 "Тема с вариациями" для ф-но в 4 руки
Гершвин Дж.	"Песня Порги" из оперы " Порги и Бесс"
Григ Э.	"Пер Гюнт", сюита №1, ор. 46
Дебюсси К.	"Шотландский марш" для фортепиано в 4 руки
Дебюсси К.	"Маленькая сюита", Вальс для ф-но в 4 руки
Дворжак А.	"Легенда"
Дворжак А.	Ор.46 , Славянские танцы для ф-но в 4 руки
Дебюсси К.	"Шесть античных эпитафий" для ф-но в 4 руки
Мийо Д.	"Скарамуш" для ф-но в 4 руки
Моцарт В.	Сонатина в 4 руки
Моцарт-Бузони	Фантазия фа минор для 2-х ф-но в 4 руки
Прокофьев С.	Два танца из балета " Сказ о каменном цветке"
	(обработка для 2-х ф-но в 4 руки А. Готлиба)
Рахманинов С.	Сюиты №№1, 2 для 2-х ф-но (по выбору)
Хачатурян А.	"Танец с саблями" из балета " Гаянэ" для 2- х ф-но в 8 рук
Чайковский П.	Арабский танец, Китайский танец, Трепак из балета "Щелкунчик"; Вальс из "Серенады для струнного оркестра" Вальс из балета "Спящая красавица" (переложение для ф-но в 4 руки А.Зилоти) Романс, ор.6 №6 Баркарола, ор.37 №6 Вальс из сюиты ор.55 №3 Полька, ор.39 №14
Шуберт Ф.	Симфония си минор для 2-х ф-но в 8 рук, фортепианные концерты
И.-С. Бах	Концерт фа минор, Концерт ре минор
Й.Гайдн	Концерт Соль мажор, Концерт Ре мажор
В.А.Моцарт	Концерт по выбору
Ф.Мендельсон	Концерт соль минор, Концерт ре минор
Э.Григ	Концерт ля минор

Камерные ансамбли (дуэты, трио, квартеты) в разных инструментальных составах.

III. Требования к уровню подготовки обучающихся

Уровень подготовки обучающихся является результатом освоения программы учебного предмета «Ансамбль», который предполагает формирование следующих знаний, умений, навыков, таких как:

1. наличие у обучающегося интереса к музыкальному искусству, самостоятельному музыкальному исполнительству, совместному музицированию в ансамбле с партнерами;
2. сформированный комплекс исполнительских знаний, умений и навыков, позволяющий использовать многообразные возможности фортепиано и других

инструментов для достижения наиболее убедительной интерпретации авторского текста, самостоятельно накапливать ансамблевый репертуар из музыкальных произведений различных эпох, стилей, направлений, жанров и форм;

3. знание ансамблевого репертуара (4-ручный, 2-рояльный);
4. знание художественно-исполнительских возможностей фортепиано;
5. знание других инструментов (если ансамбль состоит из разных инструментов - струнных, духовых, народных), их особенностей и возможностей;
6. знание профессиональной терминологии;
7. наличие умений по чтению с листа музыкальных произведений в 4 руки;
8. навыки по воспитанию совместного для партнеров чувства ритма;
9. навыки по воспитанию слухового контроля при ансамблевом музицировании;
10. навыки использования фортепианной педали в 4-ручном сочинении;
11. наличие творческой инициативы, сформированных представлений о методике разучивания музыкальных произведений и приемах работы над исполнительскими трудностями;
12. наличие навыков репетиционно-концертной работы в качестве ансамблиста.

IV. Формы и методы контроля, система оценок

5. Аттестация: цели, виды, форма, содержание

Оценка качества реализации учебного предмета "Ансамбль" включает в себя текущий контроль успеваемости и промежуточную аттестацию обучающегося в конце каждого учебного года с 4 по 7 класс. В 9 классе промежуточная аттестация проходит в конце 1 полугодия.

В качестве средств текущего контроля успеваемости могут использоваться академические зачеты, прослушивания, концерты и классные вечера.

Текущий контроль успеваемости обучающихся проводится в счет аудиторного времени, предусмотренного на учебный предмет.

Форму и время проведения промежуточной аттестации по предмету «Ансамбль» образовательное учреждение устанавливает самостоятельно. Формой аттестации может быть контрольный урок, зачёт, а также - прослушивание, выступление в концерте или участие в каких-либо других творческих мероприятиях.

По завершении изучения предмета "Ансамбль" проводится промежуточная аттестация в конце 7 класса, выставляется оценка, которая заносится в свидетельство об окончании образовательного учреждения.

6. Критерии оценок

Для аттестации обучающихся создаются фонды оценочных средств, которые включают в себя методы контроля, позволяющие оценить приобретенные знания, умения и навыки.

Критерии оценки качества исполнения

По итогам исполнения программы на зачете, академическом прослушивании или экзамене выставляется оценка по пятибалльной шкале:

Оценка	Критерии оценивания выступления
5 («отлично»)	технически качественное и художественно осмысленное исполнение, отвечающее всем требованиям на данном этапе обучения
4 («хорошо»)	оценка отражает грамотное исполнение с небольшими недочетами (как в техническом плане, так и в художественном смысле)
3 («удовлетворительно»)	исполнение с большим количеством недочетов, а именно: недоученный текст, слабая техническая подготовка,

	малохудожественная игра, отсутствие свободы игрового аппарата и т.д.
2 («неудовлетворительно»)	комплекс серьезных недостатков, невыученный текст, отсутствие домашней работы, а также плохая посещаемость аудиторных занятий
«зачет» (без отметки)	отражает достаточный уровень подготовки и исполнения на данном этапе обучения

Согласно ФГТ, данная система оценки качества исполнения является основной. Фонды оценочных средств призваны обеспечивать оценку качества приобретенных выпускниками знаний, умений и навыков, а также степень готовности учащихся к возможному продолжению профессионального образования в области музыкального искусства.

V. Методическое обеспечение учебного процесса

1. Методические рекомендации педагогическим работникам

Одна из главных задач преподавателя по предмету "Ансамбль" - подбор учеников-партнеров. Они должны обладать схожим уровнем подготовки в классе специальности.

В работе с учащимися преподаватель должен следовать *принципам последовательности, постепенности, доступности и наглядности* в освоении материала. Весь процесс обучения строится с учетом принципа: от простого к сложному, опирается на индивидуальные особенности ученика - интеллектуальные, физические, музыкальные и эмоциональные данные, уровень его подготовки.

Необходимым условием для успешного обучения по предмету "Ансамбль" (фортепиано в 4 руки) является формирование правильной посадки за инструментом обоих партнеров, распределение педали между партнерами (как правило, педаль берет ученик, исполняющий 2 партию).

Необходимо привлекать внимание учащихся к прослушиванию лучших примеров исполнения камерной музыки.

Предметом постоянного внимания преподавателя должна являться работа над синхронностью в исполнении партнеров, работа над звуковым балансом их партий, одинаковой фразировкой, агогикой, штрихами, интонациями, умением вместе начать фразу и вместе закончить ее.

Необходимо совместно с учениками анализировать форму произведения, чтобы отметить крупные и мелкие разделы, которые прорабатываются учениками отдельно. Форма произведения является также важной составляющей частью общего представления о произведении, его смыслового и художественного образа.

Техническая сторона исполнения у партнеров должна быть на одном уровне. Отставание одного из них будет очень сильно влиять на общее художественное впечатление от игры. В этом случае требуется более серьезная индивидуальная работа.

Важной задачей преподавателя в классе ансамбля должно быть обучение учеников самостоятельной работе: умению отрабатывать проблемные фрагменты, уточнять штрихи, фразировку и динамику произведения. Самостоятельная работа должна быть регулярной и продуктивной. Сначала ученик работает индивидуально над своей партией, затем с партнером. Важным условием успешной игры становятся совместные регулярные репетиции с преподавателем и без него.

В начале каждого полугодия преподаватель составляет индивидуальный план для учащихся. При составлении индивидуального плана следует учитывать индивидуально-личностные особенности и степень подготовки учеников. В репертуар необходимо включать произведения, доступные по степени технической и образной сложности, высокохудожественные по содержанию, разнообразные по стилю, жанрам, форме и

фактуре. Партнеров следует менять местами в ансамбле, чередовать исполнение 1 и 2 партии между разными учащимися.

Основное место в репертуаре должна занимать академическая музыка как отечественных, так и зарубежных композиторов.

Помимо ансамблей для фортепиано в 4 руки (с которых удобнее всего начинать), следует познакомить учеников с ансамблями для двух фортепиано в 4 руки (есть ансамбли в 8 рук).

2. Рекомендации по организации самостоятельной работы обучающихся

С учетом того, что образовательная программа «Фортепиано» содержит одновременно три предмета, связанные с исполнением на фортепиано - «Специальность и чтение с листа», «Ансамбль» и «Концертмейстерский класс» - учащийся должен разумно распределять время своих домашних занятий. Учащийся должен тщательно выучить свою индивидуальную партию, обращая внимание не только на нотный текст, но и на все авторские указания, после чего следует переходить к репетициям с партнером по ансамблю. После каждого урока с преподавателем ансамбль необходимо вновь репетировать, чтобы исправить указанные преподавателем недостатки в игре. Желательно самостоятельно ознакомиться с партией другого участника ансамбля. Важно, чтобы партнеры по фортепианному ансамблю обсуждали друг с другом свои творческие намерения, согласовывая их друг с другом. Следует отмечать в нотах ключевые моменты, важные для достижения наибольшей синхронности звучания, а также звукового баланса между исполнителями. Работать над точностью педализации, над общими штрихами и динамикой (там, где это предусмотрено).

VI. Списки рекомендуемой нотной и методической литературы

1. Список рекомендуемых нотных сборников

1. Альбом фортепианных ансамблей для ДМШ. Сост. Ю. Доля/ изд. Феникс, 2005
2. Ансамбли. Средние классы. Вып.6 / изд. Советский композитор, М.,1973
3. Ансамбли. Средние классы. Вып.13/ изд. Советский композитор, М.,1990
4. Ансамбли. Старшие классы. Вып.6 / изд. Советский композитор, М., 1982
5. Альбом нетрудных переложений для ф-но в 4 руки. Вып.1, 2/ М., Музыка, 2009
6. Белованова М.Е. Уроки фортепиано для детей: 7 шагов от ноты к мелодии. Издательство Феникс, 2022
7. Бизе Ж. "Детские игры". Сюита для ф-но в 4 руки / М., Музыка, 2011
8. Барсукова С. "Вместе весело шагать" / изд. Феникс, 2012
9. Волкова Д.В. Музицируем дома: любимая классика. Пьесы и ансамбли. Сборник нот. Издательство Феникс, 2022
10. Геталова В. О., Визная И. В музыку с радостью. Ансамбли для фортепиано. Хрестоматия. Часть 1. Младшие и средние классы. Издательство Композитор, СПб 2018
11. Гудова Е. Хрестоматия по фортепианному ансамблю. Выпуск 3. Классика- XXI
12. 21 век. Современные мелодии и ритмы. Фортепиано в 4 руки, 2 фортепиано. Учебное пособие. Сост. Мамон Г./ Композитор СПб., 2012
13. За клавиатурой вдвоем. Альбом пьес для ф-но в 4 руки. Сост. А. Бахчиев, Е. Сорокина / М., Музыка, 2008
14. Золотая библиотека педагогического репертуара. Нотная папка пианиста. Ансамбли. Старшие классы. Изд. Дека, М., 2002
15. Играем с удовольствием. Сборник ф-ных ансамблей в 4 руки/ изд. СПб Композитор, 2005
16. Играем вместе. Альбом легких переложений в 4 руки / М., Музыка, 2001
17. Концертные обработки для ф-но в 4 руки /М., Музыка, 2010
18. Поливода Б.А. Современная школа игры на фортепиано. Учебное пособие для ДМШ. Издательство Феникс, 2022

19. Рахманинов С. Два танца из оперы "Алеко". Концертная обработка для двух ф-но М. Готлиба / М., Музыка, 2007
20. Репертуар московских фортепианных дуэтов. Сборник. Сост. Л. Осипова. М., Композитор, 2011
21. Сен-Санс К. Карнавал животных. Большая зоологическая фантазия. Переложение для двух ф-но / М., Музыка, 2006
22. Смирнова Н. Ансамбли для фортепиано в четыре руки / изд. Феникс, 2006
23. Учитель и ученик. Хрестоматия фортепианного ансамбля/ сост. Лепина Е. Композитор. СПб, 2012
24. Хрестоматия для фортепиано в 4 руки. Младшие классы ДМШ. Сост. Н.Бабасян. М., Музыка, 2011
25. Хрестоматия для фортепиано в 4 руки. Средние классы ДМШ. Сост. Н. Бабасян. М., Музыка, 2011
26. Хрестоматия фортепианного ансамбля. Музыка, М., 1994
27. Хрестоматия фортепианного ансамбля. Вып. 1, СПб, Композитор, 2006
28. Хрестоматия фортепианного ансамбля. Старшие классы. Детская музыкальная школа / Вып.1. СПб, Композитор, 2006
29. Чайковский П. Времена года. Переложение для ф-но в 4 руки./ М., Музыка, 2011
30. Чайковский П. Детский альбом в 4 руки / Феникс, 2012
31. Школа фортепианного ансамбля. Сонатины, рондо и вариации. Младшие и средние классы ДМШ. Сост. Ж. Пересветова / СПб, Композитор, 2012
32. Юному музыканту-пианисту. сост. Г.Г.Цыганова, И.С.Королькова 2007г. Ростов-на-Дону
33. Альбом нетрудных переложений для ф-но в 4 руки: ред. С.Мовчан 1989г.
34. Сборник пьес для ф-но «Лучшее -из хорошего» Ростов-на Дону 2022г. сост. Б.А.Поливода
35. Сонаты и вариации для фортепиано в 4 руки. Моцарт В.А. Издательство Пдпланета музчки, 2021
36. «Хочу играть» Сост. С.А. Барсукова Ростов-на Дону («Феникс»)
37. «Моё фортепиано» сборник пьес для ф-но сост. Барсукова 2012г.
38. «Аллегро» -хрестоматия для ф-но Сост. Барсукова: 3кл. 4 кл. 2013г.
39. «Вместе весело играть» Сборник ансамблей для фа-но сост. Барсукова: 3-4кл., 4-5кл. 2-3кл.
40. Н.Мордасов Сборник ансамблей для фа-но в стиле джаза.
41. Избранные ансамбли. Вып.1 сост. В.Нотансон Вып.№2.3.4 Сост. Г.Баранова, Т.Взорова
42. Сборник пьес для фа-но в 4 руки: Сост. Н.Агафонников
43. Хрестоматия пед. реп. Сост. Любомудрова, К.Сорокин., А.Туманян
44. «Брат и сестра» Сост. В.Нотансон Вып. 2, 3, 4, 5
45. «Юный пианист» Вып. 1, 2, 3 Сост. Л.Ройзман., В.Нотансон
46. Л.-в Бетховен Немецкие танцы
47. Джазовые пьесы и ансамбли для начинающих. Сост. С.Гедрайтис 1991г. Вып. 1-7
48. Когда не хватает техники (форт. пьесы для детей) Сост. Е.Медведовский
49. «Фортепианный дуэт» -Москва «Музыка» 1988г. Сост. Е.Сорокина
50. Э.Григ Оп.35 «Норвежские танцы» Москва «Музыка» 1991г. ред. С.Диденко
51. А.Дворжак Оп.46 «Славянские танцы» 1990г. ред. Э.Бабасян
52. «Вдвоем веселее» составитель И. Стучинская «Советский композитор» Ленинград 1988г.
53. М. Парцхаладзе «Детские пьесы» Советский композитор Москва 1983 г.
54. «Благослови зверей и детей» (сборник ф-ных пьес в 4 руки) СПб «Северный олень» 1993 г.
55. Ансамбли. Средние классы ДМШ Вып.1 «Музыка» Москва 1973 г. (сост. Ю. Питерин) Вып. 2 «Музыка» Москва 1968 г. (сост. Ю. Питерин)

56. 25 переложений для фортепиано в 4 руки Музгиз 1958 г. (составитель А.И. Кедрова)
57. Ансамбли Младшие классы. Средние классы. Старшие классы.«Советский композитор» Москва
58. Педагогический репертуар Выпуски № 1-5 «Музыка» Москва (редактор С. Диденко)
59. Фортепианные ансамбли для детей. Произведения для ф-о в 4 руки. 1-2 кл. Дмш. Издательство Музыка, 2022
60. Цыганова Г.Г. Юному музыканту-пианисту. Хрестоматия: 1 класс. Издательство Феникс (Одесса), 2021
61. Цыганова Г. Г., Королькова И. С. Музыкальные конфетти: Сборник фортепианной музыки: 1 класс ДМШ и ДШИ. Издательство Феникс, 2022
62. Цыганова Г. Г., Королькова И. С. Музыкальные конфетти: Сборник фортепианной музыки: 2 класс ДМШ и ДШИ. Издательство Феникс, 2022
63. Цыганова Г. Г., Королькова И. С. Музыкальные конфетти: Сборник фортепианной музыки: 3 класс ДМШ и ДШИ. Издательство Феникс, 2022

2.Список рекомендуемой методической литературы

1. Благой Д. Камерный ансамбль и различные формы коллективного музицирования / Камерный ансамбль, вып.2, М.,1996
2. Благой Д. Искусство камерного ансамбля и музыкально-педагогический процесс. М.,1979
3. Готлиб А. Заметки о фортепианном ансамбле / Музыкальное исполнительство. Выпуск 8. М.,1973
4. Готлиб А. Основы ансамблевой техники. М.,1971
5. Готлиб А. Фактура и тембр в ансамблевом произведении. /Музыкальное искусство. Выпуск 1. М.,1976
6. Лукьянова Н. Фортепианный ансамбль: композиция, исполнительство, педагогика // Фортепиано. М.,ЭПТА, 2001: № 4
7. Сорокина Е. Фортепианный дуэт. М.,1988
8. Ступель А. В мире камерной музыки. Изд.2-е, Музыка,1970
9. Тайманов И. Фортепианный дуэт: современная жизнь жанра / ежеквартальный журнал «Пиано форум» № 2, 2021

УПРАВЛЕНИЕ ПО КУЛЬТУРЕ, СПОРТУ И МОЛОДЕЖНОЙ ПОЛИТИКЕ
АДМИНИСТРАЦИИ МУНИЦИПАЛЬНОГО ОБРАЗОВАНИЯ
КАНДАЛАКШСКИЙ РАЙОН

МУНИЦИПАЛЬНОЕ БЮДЖЕТНОЕ УЧРЕЖДЕНИЕ
ДОПОЛНИТЕЛЬНОГО ОБРАЗОВАНИЯ
«ДЕТСКАЯ ШКОЛА ИСКУССТВ № 1»
муниципального образования Кандалакшский район

«ОДОБРЕНО»
Педагогическим советом
МБУДО – «ДШИ № 1»
Протокол от «31» мая 2024 года № 6

«УТВЕРЖДАЮ»
Директор МБУДО – ДШИ № 1
Н.В. Богданова
Приказ от «31» мая 2024 года № 100/о



ДОПОЛНИТЕЛЬНАЯ ПРЕДПРОФЕССИОНАЛЬНАЯ
ПРОГРАММА В ОБЛАСТИ МУЗЫКАЛЬНОГО ИСКУССТВА
«ФОРТЕПИАНО»

Предметная область
ПО.01. МУЗЫКАЛЬНОЕ ИСПОЛНИТЕЛЬСТВО

Программа по учебному предмету
ПО.01.УП.03.КОНЦЕРТМЕЙСТЕРСКИЙ КЛАСС
срок обучения 2 года (7,8 классы)

г. Кандалакша,

2024

Структура программы учебного предмета

I. Пояснительная записка

- *Характеристика учебного предмета, его место и роль в образовательном процессе;*
- *Срок реализации учебного предмета;*
- *Объем учебного времени, предусмотренный учебным планом образовательного учреждения на реализацию учебного предмета;*
- *Форма проведения учебных аудиторных занятий;*
- *Цели и задачи учебного предмета;*
- *Обоснование структуры программы учебного предмета;*
- *Методы обучения;*
- *Описание материально-технических условий реализации учебного предмета;*

II. Содержание учебного предмета

- *Сведения о затратах учебного времени;*
- *Годовые требования по классам;*

III. Требования к уровню подготовки обучающихся

IV. Формы и методы контроля, система оценок

- *Аттестация: цели, виды, форма, содержание;*
- *Критерии оценки;*

V. Методическое обеспечение учебного процесса

- *Методические рекомендации педагогическим работникам;*
- *Рекомендации по организации самостоятельной работы обучающихся;*

VI. Списки рекомендуемой нотной и методической литературы

- *Список рекомендуемой нотной литературы;*
- *Список рекомендуемой методической литературы*

I. ПОЯСНИТЕЛЬНАЯ ЗАПИСКА

- **Характеристика учебного предмета, его место и роль в образовательном процессе**

Программа учебного предмета «Концертмейстерский класс» разработана на основе и с учетом федеральных государственных требований к дополнительной предпрофессиональной программе в области музыкального искусства «Фортепиано».

Учебный предмет "Концертмейстерский класс" направлен на воспитание разносторонне развитой личности с большим творческим потенциалом путем приобщения учащихся к ценностям мировой музыкальной культуры на примерах лучших образцов вокальной и инструментальной музыки, а также на приобретение навыков аккомпанирования, чтения с листа и транспонирования; на развитие самостоятельности в данных видах деятельности.

Наряду с практической подготовкой в задачи предмета входит: формирование художественного вкуса, чувства стиля, творческой самостоятельности, стремления к самосовершенствованию, знакомство с лучшими образцами отечественной и зарубежной музыки.

Формирование концертмейстерских навыков тесно связано с освоением особенностей ансамблевой игры. Поэтому в структуре программы "Фортепиано" федеральными государственными требованиями предусмотрены 3 учебных предмета, имеющих общие цели и задачи: "Специальность и чтение с листа", "Ансамбль" и "Концертмейстерский класс", которые в совокупности системно и наиболее полно дают предпрофессиональное образование, позволяющее наиболее эффективно сформировать исполнительские знания, умения и навыки, а также подготовить ученика к дальнейшему профессиональному обучению.

Концертмейстерская деятельность является наиболее распространенной формой исполнительства для пианистов.

Данная программа отражает комплексное развитие и индивидуальный подход к ученику, академическую направленность и разнообразие вокального и инструментального репертуара, используемого в обучении. Содержание программы направлено на обеспечение художественно-эстетического развития личности и приобретения ею художественно-исполнительских знаний, умений и навыков.

- **Срок реализации учебного предмета «Концертмейстерский класс»**

Срок реализации учебного предмета "Концертмейстерский класс " по 8- летнему учебному плану может составлять полтора года - 7 класс и первое полугодие 8 класса.

- **Объем учебного времени,** предусмотренный учебным планом образовательного учреждения на реализацию предмета «Концертмейстерский класс».

-

Таблица 1

Виды учебной нагрузки	7 класс – 1 полугодие 8 класса
	Количество часов (общее на 1,5 года)
Максимальная нагрузка	122,5 часа
Количество часов на аудиторную нагрузку	49 часов (из расчета 1 час в неделю)
Количество часов на внеаудиторную (самостоятельную) работу	73,5 часа (из расчета 1,5 часа в неделю)

- **Форма проведения учебных аудиторных занятий:** индивидуальная, продолжительность урока - 40 минут.

Реализация учебного предмета "Концертмейстерский класс" предполагает привлечение иллюстраторов (вокалистов, инструменталистов). В качестве иллюстраторов могут выступать обучающиеся образовательного учреждения или, в случае их недостаточности, работники образовательного учреждения.

В случае привлечения в качестве иллюстратора работника образовательного учреждения планируются концертмейстерские часы в объеме до 80% времени, отведенного на аудиторные занятия по данному учебному предмету.

- **Цели и задачи учебного предмета**

Цели:

8. развитие музыкально-творческих способностей учащегося на основе приобретенных им знаний, умений и навыков в области музыкального исполнительства;
9. стимулирование развития эмоциональности, памяти, мышления, воображения и творческой активности при игре в ансамбле;

Задачи:

5. формирование навыков совместного творчества обучающихся в области музыкального исполнительства, умения общаться в процессе совместного музицирования;
6. развитие интереса к совместному музыкальному творчеству;
7. умение слышать все произведение в целом, чувствовать солиста и поддерживать все его творческие замыслы;
8. умение следить не только за партией фортепиано, но и за партией солиста;
9. приобретение знаний об особенностях вокального (искусство дыхания, фразировка и др.) и скрипичного (строение инструмента, настройка, тембровая окраска каждой струны, принципы звукоизвлечения и др.) исполнительства;
10. навыки работы над звуковым балансом в работе с солистом;
11. приобретение навыков самостоятельной работы и чтения с листа нетрудного текста с солистом;
12. приобретение опыта совместной творческой деятельности и опыта публичных выступлений;
13. формирование у наиболее одаренных выпускников мотивации к продолжению профессионального обучения в образовательных учреждениях, реализующих образовательные программы в области музыкального исполнительства.

- **Обоснование структуры учебного предмета**

Обоснованием структуры программы являются ФГТ, отражающие все аспекты работы преподавателя с учеником.

Программа содержит следующие разделы:

- сведения о затратах учебного времени, предусмотренного на освоение учебного предмета;
- распределение учебного материала по годам обучения;
- описание дидактических единиц учебного предмета;
- требования к уровню подготовки обучающихся;
- формы и методы контроля, система оценок;
- методическое обеспечение учебного процесса.

В соответствии с данными направлениями строится основной раздел программы «Содержание учебного предмета».

- **Методы обучения**

Для достижения поставленной цели и реализации задач предмета используются следующие методы обучения:

7. словесный (объяснение, рассказ, беседа);
8. наглядный (показ, демонстрация, наблюдение);
9. практический (упражнения воспроизводящие и творческие).

Индивидуальная форма обучения позволяет найти более точный и психологически верный подход к каждому ученику и выбрать наиболее подходящий метод обучения.

Предложенные методы работы в рамках предпрофессиональной образовательной программы являются наиболее продуктивными при реализации поставленных целей и

задач учебного предмета и основаны на проверенных методиках и сложившихся традициях ансамблевого исполнительства на фортепиано.

• **Описание материально-технических условий реализации учебного предмета «Концертмейстерский класс»**

Материально-техническая база образовательного учреждения должна соответствовать санитарным и противопожарным нормам, нормам охраны труда.

Учебные аудитории для занятий по учебному предмету "Концертмейстерский класс" должны иметь площадь на менее 9 кв.м. и звукоизоляцию. В образовательном учреждении должны создаваться условия для содержания, своевременного обслуживания и ремонта музыкальных инструментов.

II. СОДЕРЖАНИЕ УЧЕБНОГО ПРЕДМЕТА

3. **Сведения о затратах учебного времени**, предусмотренного на освоение учебного предмета «Концертмейстерский класс», на максимальную, самостоятельную нагрузку обучающихся и аудиторные занятия:

Таблица 2

Срок обучения – 8 лет

Классы	Распределение по годам обучения	
	7	8
Продолжительность учебных занятий (в неделях)	33	16
Количество часов на аудиторные занятия (в неделю)	1	1
Общее количество часов на аудиторные занятия (на все время обучения)	49	
Количество часов на внеаудиторную (самостоятельную) работу (часов в неделю)	1,5	1,5
Общее количество часов на внеаудиторную работу (на все время обучения)	73,5	
Общее максимальное количество часов на весь период обучения	122,5	

Аудиторная нагрузка по учебному предмету обязательной части образовательной программы в области искусств распределяется по годам обучения с учетом общего объема аудиторного времени, предусмотренного на учебный предмет ФГТ.

Объем времени на самостоятельную работу обучающихся по каждому учебному предмету определяется с учетом сложившихся педагогических традиций, методической целесообразности и индивидуальных способностей ученика.

Виды внеаудиторной работы:

- выполнение домашнего задания;
- подготовка к концертным выступлениям;
- посещение учреждений культуры (филармоний, театров, концертных залов и др.);
- участие обучающихся в концертах, творческих мероприятиях и культурно-просветительской деятельности образовательного учреждения и др.

Учебный материал распределяется по годам обучения – классам. Каждый класс имеет свои дидактические задачи и объем времени, предусмотренный для освоения учебного материала.

4. **Годовые требования по классам**

"Концертмейстерский класс" начинается с изучения наиболее простого вокального репертуара (эта работа планируется в 7 классе).

Инструментальный репертуар, как более сложный, дается позже (первое полугодие 8 класса), когда ученик уже обладает элементарными навыками концертмейстера.

7 класс (1 час в неделю)

Знакомство с новым предметом - вокальный аккомпанемент. При отсутствии иллюстраторов-вокалистов вокальную партию может исполнять сам учащийся.

Работа с вокальным материалом требует элементарных знаний о вокальном искусстве, о природе человеческого голоса и его диапазоне, искусстве дыхания и свободной манере исполнения вокалистов. Наличие текста помогает понять художественную задачу произведения.

Следует начать с самых простых аккомпанементов, состоящих из разложенных аккордовых последовательностей или несложных аккордовых построений, где аккорды располагаются на сильной доле такта.

Необходимо отметить места цезур, проанализировать фактуру фортепианной партии, определить звуковой баланс голоса и фортепиано.

Ученик должен уметь петь вокальную строчку, а преподаватель может ее подыгрывать на другом инструменте.

Аккомпанемент, включающий дублирующую вокальную партию голоса, требует особого внимания. Ученику необходимо учитывать свободу интерпретации вокальной партии солистом.

В 1 полугодии следует подробно пройти в классе не менее 3-х романсов и регулярно читать с листа в классе и дома.

В конце полугодия ученик должен сыграть 1-2 романса на зачете, классном вечере или концерте.

Примерный рекомендуемый репертуарный список для учащихся 7 класса:

Абаза	«Утро туманное»
Агабабов С.	"Колыбельная", "Лесной бал"
Алябьев А.	"Соловей", "Два ворона", "И я выйду ль на крылечко"
Александров Ан.	"Ты со мной", "Люблю тебя"
Балакирев М.	"Взошел на небо", "Слышу ли голос твой"
Бах И. С.	10 песен из книги напевов Г.К.Шемелли
Бетховен Л.	"Тоска разлуки", "Люблю тебя", "Воспоминание"
	"К надежде"
Бородин А.	"Песня темного леса", "Фальшивая нота"
Брамс И.	"Колыбельная", "Кузнец"
Булахов П.	«Не пробуждай воспоминаний»
Варламов А.	"Красный сарафан", "Горные вершины", "Белеет парус одинокий", "На заре ты ее не буди"
Глинка М.	"Скажи, зачем", "Бедный певец", "Сомнение", «Ты, соловушко, умолкни», «Не искушай меня без нужды»
Григ Э.	"Песня Сольвейг", "Первая встреча", "Розы", "Лебедь", "Люблю тебя", "Сердце поэта", "В челне"
Гурилев А.	«Воспоминание», «Вьется ласточка сизокрылая», «И скучно, и грустно"
Даргомыжский А.	"Шестнадцать лет", "Мне грустно", "Не скажу никому", "Я вас любил", "Привет", "Оделась туманом",
Дюбюк А.	«Не брани меня, родная»
Кабалевский Д.	"Песенка умного крокодила"
Каччини Д.	"Амариллис"

Крылатов Е. медведицы»	«Школьный романс», «Ваши глаза», «Колыбельная
Кюи Ц.	"Коснулась я цветка", "Царскосельская статуя"
Левина З.	"Акварели", "Музыкальные картинки"
Лист Ф.	"Как утро, ты прекрасна", "Всюду тишина и покой"
Масканьи П.	"Сицилиана"
Мендельсон Ф.	"На крыльях песни", "Фиалка", "Весенняя песня"
Моцарт В.	"Вы, птички, каждый год", "Волшебник", "Мой тяжёлый путь"
Пономаренко Г.	«Отговорила роща золотая»
Портнов Г.	«Ты меня оставил, Джеми», «Бенгальские огни»
Прокофьев С.	"Растет страна"
Римский-Корсаков Н.	"На холмах Грузии", "Не ветер, вея с высоты", "Эхо", "Восточный романс", "О чем в тиши ночей", "Октава"
Рубинштейн А.	"Клубится волною", "Певец"
Хренников Т.	"Зимняя дорога", "Колыбельная Светланы"
Цветков М.	«Перед тобой стоит туман»
Чайковский П.	Из песен для детей: "Весна", "Мой садик", "Детская песенка", "Ни слова, о друг мой", "Нам звезды кроткие сияли"
Шварц И.	«Не спрашивай, зачем...», «Дождик осенний», «Шуберт Франц»
Шереметьев Б.	«Я вас любил»
Шишкин М.	«Ночь светла»
Шопен Ф.	"Желание", "Колечко"
Шуберт Ф.	"Юноша у ручья", "К музыке", "Блаженство"
Шуман Р.	Альбом для юношества: "Подснежник", "Совенок", Приход весны"

Примерный список произведений для зачета в 1 полугодии:

Булахов Г.	"Не пробуждай воспоминаний"
Варламов А.	"На заре ты ее не буди", "Напоминание"
Глинка М.	"Признание", "Как сладко с тобою мне быть"
Гурилев А.	"Матушка-голубушка", "И скучно, и грустно"
Даргомыжский А.	"Мне грустно", "Я вас любил", "Привет", "Старина", "Не скажу никому", "Как часто слушаю", "Русая головка"
Чайковский П.	"Мой садик", "Детская песенка"
Шуберт Ф.	"Полевая розочка", "Блаженство"

Во 2 полугодии следует пройти в классе 3-5 романсов. Работа над усложнением аккомпанементов, включающих различные комбинации типов фактуры.

Следует познакомить ученика с навыками транспонирования: сначала на интервал увеличенной прима (прибавление диеза или бемоля), а затем для наиболее способных учеников - на интервал большой или малой секунды. Материалом для транспонирования служат самые легкие аккомпанементы.

В этом полугодии предусмотрена промежуточная аттестация (зачет), которая может проводиться в виде выступления на академическом вечере, классном концерте или любом другом публичном выступлении в конце учебного года. Ученик должен исполнить 1-2 произведения.

Примерный список произведений для зачета во 2 полугодии:

Варламов А.	"Горные вершины", "Красный сарафан", "Белеет парус одинокий"
Глинка М.	"Как сладко с тобою мне быть", "В крови горит огонь желания"

Гурилев А.	"Домик-крошечка", "Сарафанчик", "Однозвучно гремит колокольчик"
Даргомыжский А.	"Поцелуй", "Каюсь, дядя, черт попутал", "Я умер от счастья", "Как пришел мужик из-под горок"
Дюбюк А.	"Не брани меня, родная", "Не обмани"
Мендельсон Ф.	"Весенняя песня"
Римский-Корсаков Н.	"На холмах Грузии"
Чайковский П.	"Нам звезды кроткие сияли"

8 класс (1 час в неделю, I полугодие)

Продолжением предмета "Концертмейстерский класс" может быть аккомпанемент в классе скрипки. Объем часов рассчитан на одно полугодие. Необходимо наличие иллюстраторов. Это могут быть учащиеся старших классов, студенты или преподаватели образовательного учреждения.

Вместо скрипки может быть взят любой другой инструмент в качестве сольного. В этом случае следует воспользоваться программами и репертуарными списками, соответствующими выбранному инструменту.

Процесс последовательного освоения музыкального материала включает: определение характера и формы произведения, работа над текстом, цезурами, агогикой, динамикой, фразировкой, педалью и звуковым балансом.

За полугодие учащиеся должны пройти в классе (с разным уровнем подготовки) минимум 3 произведения различного характера.

В конце 1 полугодия ученики играют зачет (промежуточная аттестация) - 2 произведения.

Аккомпанемент в классе скрипки

Примерный рекомендуемый репертуарный список для учащихся:

Багиров В.	«Романс»
Бакланова Н.	Мазурка, Романс, Концертино
Бах И. С.	Ария, Гавот
Бетховен Л.	Два народных танца, Багатель
Боккерини Л.	Менуэт
Вебер К.	"Хор охотников"
Гарлицкий М.	«Ария»
Ганн Н.	«Раздумье»
Гайдн И.	«Анданте»
Гедике А.	«Медленный вальс»
Глинка М.	Мазурка, Полька, "Чувство"
Глюк К. В.	Веселый танец
Данкля Ш.	Вариации на тему Паччини
Дженкинсон Э.	«Танец»
Зейтц Ф.	Концерт Соль мажор, 1-я часть
Магомаев М.	«Грустная песня»
Мари Г.	«Ария в старинном стиле»
Майкапар С.	"Вечерняя песнь"
Моцарт В. А.	Вальс, Менуэт
Назирова Э.	«Маленький прелюд»
Перголези Дж.	Ария (обр. В.Бурмейстера)
Перголези Дж.	Сицилиана
Раков	«Прогулка»
Рамо Ж. Ф.	Ригодон
Рамо Ж. Ф.	"Тамбурин" (переложение Г.Дулова)
Свиридов Г.	«Грустная песенка»

Стоянов В.	«Колыбельная»
Тартини Дж.	Сарабанда
Телеман Г. Ф.	Бурре
Чайковский П.	Вальс, Мазурка

Аккомпанемент в классе домры

Примерный рекомендуемый репертуарный список для учащихся:

Андреев В.	«Бабочка»
Бах И.С.	« Сицилиана»
Белорусский танец	Полька «Янка»
Бонoncini Д.	«Рондо»
Глинка М.	«Вокализ», Танец из оперы «Иван Сусанин»
Кабалевский Д.	«Этюд»
Лемуан Т.	«Этюд»
Моцарт В.А.	«Турецкий марш»
Чайковский П.	«Мазурка»
Шуберт Ф., Эльман М.	«Серенада»

Примерный список произведений для зачета в 1 полугодии 8 класса:

Бах И.-С.	Сицилиана
Вераччини Ф.	Largo
Крейслер Ф.	Grave в стиле Баха
Массне Ж.	Размышление
Поппер Д.	Прялка
Рис Ф.	Вечное движение
Сен-Санс К.	Лебедь

III. ТРЕБОВАНИЯ К УРОВНЮ ПОДГОТОВКИ ОБУЧАЮЩИХСЯ

Результатом освоения учебного предмета «Концертмейстерский класс» является приобретение обучающимися следующих знаний, умений и навыков:

- знание основного концертмейстерского репертуара (вокального и инструментального);
- знание основных принципов аккомпанирования солисту;
- навыки по воспитанию слухового контроля, умение слышать произведение целиком (включая партии других инструментов или голоса), умение управлять процессом исполнения музыкального произведения;
- умение аккомпанировать солистам несложные музыкальные произведения, в том числе с транспонированием;
- умение создавать условия, необходимые для раскрытия исполнительских возможностей солиста;
- умение разбираться в тематическом материале исполняемого произведения с учетом характера каждой партии;
- навыки по разучиванию с солистом его репертуара;
- наличие первичного практического опыта репетиционно-концертной деятельности в качестве концертмейстера.

IV. ФОРМЫ И МЕТОДЫ КОНТРОЛЯ, СИСТЕМА ОЦЕНОК

5. Аттестация: цели, виды, форма, содержание

Оценка качества занятий по учебному предмету включает в себя текущий контроль и промежуточную аттестацию.

В качестве форм текущего контроля успеваемости могут использоваться контрольные уроки, прослушивания, классные вечера.

Текущий контроль успеваемости обучающихся проводится в счет аудиторного времени, предусмотренного на учебный предмет. В конце каждой четверти выставляется оценка.

Промежуточная аттестация по учебному предмету «Концертмейстерский класс» предполагает проведение зачетов. Формами зачетов являются: академические концерты, участие в творческих мероприятиях школы. Зачеты могут проходить в конце полугодий за счет аудиторного времени, предусмотренного на учебный предмет.

По завершении изучения учебного предмета "Концертмейстерский класс" проводится промежуточная аттестация с оценкой, которая заносится в свидетельство об окончании образовательного учреждения. Содержание промежуточной аттестации и условия ее проведения разрабатываются образовательным учреждением самостоятельно.

2. Критерии оценок

Для аттестации обучающихся создаются фонды оценочных средств, которые включают в себя методы контроля, позволяющие оценить приобретенные знания, умения и навыки.

Критерии оценки качества исполнения

По итогам исполнения программы на зачете, академическом прослушивании выставляется оценка по пятибалльной шкале:

Таблица 3

Оценка	Критерии оценивания выступления
5 («отлично»)	технически качественное и художественно осмысленное исполнение, отвечающее всем требованиям на данном этапе обучения
4 («хорошо»)	отметка отражает грамотное исполнение с небольшими недочетами (как в техническом плане, так и в художественном)
3 («удовлетворительно»)	исполнение с большим количеством недочетов, а именно: недоученный текст, слабая техническая подготовка, малохудожественная игра, отсутствие свободы игрового аппарата и т.д.
2 («неудовлетворительно»)	комплекс недостатков, являющийся следствием отсутствия домашних занятий, а также плохой посещаемости аудиторных занятий
«зачет» (без отметки)	отражает достаточный уровень подготовки и исполнения на данном этапе обучения

V. МЕТОДИЧЕСКОЕ ОБЕСПЕЧЕНИЕ УЧЕБНОГО ПРОЦЕССА

1. Методические рекомендации педагогическим работникам

Условием успешной реализации программы по учебному предмету "Концертмейстерский класс" является наличие в школе квалифицированных специалистов, имеющих практический концертмейстерский опыт, работающих с различными инструментами, голосами, знающих репертуар, владеющих методикой преподавания данного предмета, а также наличие иллюстраторов.

В работе с учащимися преподаватель должен следовать принципам последовательности, постепенности, доступности, наглядности в освоении материала.

Весь процесс обучения должен быть построен по принципу - от простого к сложному. При этом необходимо учитывать индивидуальные особенности ученика, его физические данные, уровень развития музыкальных способностей и пианистическую подготовку, полученную в классе специального фортепиано.

Важной задачей предмета является развитие навыков самостоятельной работы над произведением. Ученик должен обязательно проиграть и внимательно изучить партию

солиста; определить характер произведения и наметить те приемы и выразительные средства, которые потребуются для создания этого замысла.

В начале каждого полугодия преподаватель составляет для учащегося индивидуальный план, который утверждается заведующим отделом. При составлении плана следует учитывать индивидуально-личностные особенности и степень подготовки обучающегося.

В репертуар необходимо включать произведения, доступные ученику по степени технической и образной сложности, высокохудожественные по содержанию, разнообразные по стилю, жанрам, форме и фактуре.

Основное место в репертуаре должна занимать академическая музыка как отечественных, так и зарубежных композиторов.

1.1. Методические рекомендации при работе с учащимися в классе вокального аккомпанемента

Ученику-концертмейстеру необходим предварительный этап работы над вокальным сочинением. А именно: знание вокальной строчки, осмысление поэтического текста, определение жанра произведения (колыбельная, баркарола, полька, мазурка, вальс, марш и т. д.). Необходимо научить ученика петь вокальную строчку под собственный аккомпанемент.

Большое значение у вокалистов имеет правильное дыхание. Начинающий концертмейстер должен научиться предчувствовать смену дыхания у певца; понимать закономерности дыхания, зависящие от профессиональной подготовки вокалиста, состояния его голоса и от правильно выбранного темпа.

Важно обратить внимание учащегося на степень употребления педали, применения динамики и артикуляции в партии фортепиано в зависимости от тесситуры, силы и тембра голоса вокалиста.

Одна из первостепенных задач преподавателя - научить будущего концертмейстера понимать вокальную природу музыкального интонирования, научить слышать наполненность интервалов, грамотно и выразительно фразировать музыкальный текст.

Обучающиеся должны получить первоначальные знания о вокальной технологии и понимать:

- как вокалист берет и как держит дыхание;
- что такое пение "на опоре" и "бездыханное" пение;
- различие между чистой и фальшивой интонацией,
- а также иметь представление о "филировке" звука, пении "portamento" и т.д.

Преподаватель должен четко проанализировать совместно с учеником структуру произведения, обозначив такие понятия, как вступление, заключение, сольные эпизоды. В сольных эпизодах важно сохранить общий эмоциональный настрой, не теряя формы произведения. Вступление, заключение и проигрыши должны быть частью целого и подчиняться единому художественному замыслу.

Необходимо сразу определить основной темп произведения, а также обратить внимание на темповые отклонения, ферматы, цезуры и т.д. Подобные отступления диктуются стилистическими требованиями и особенностями индивидуальной интерпретации произведения у каждого солиста.

Пианист должен чутко поддерживать солиста, добиваться единого движения, избегая отставания или опережения его партии, добиваться свободы исполнения за счет слышания всей фактуры.

Концертмейстер должен выполнять не только функцию аккомпаниатора, но и функцию дирижера, иметь навык целостного восприятия 3-строчной или многострочной фактуры.

1.2. Методические рекомендации преподавателям при работе с учащимися в классе скрипичного аккомпанемента

Необходимо познакомить ученика с инструментом, с его строением, названием частей (корпус, дека, гриф, подгрифник, струны, подставка, колки), спецификой строя. Скрипичные штрихи, как и звукоизвлечение, отличаются от фортепианных. Помимо легато и стаккато, это: деташе, мартле, сотийе, спиккато, рикошет, пиццикато.

Скрипка - это инструмент, звучащий, в основном, в высоком регистре, поэтому пианисту необходимо уделять больше внимания среднему и низкому регистру, чтобы общее звучание было выстроенным и гармоничным. Нельзя форсировать звучание рояля в верхнем регистре, так как это помешает восприятию скрипичной партии.

Пианисту-концертмейстеру следует стремиться в своем исполнении к тембровой красочности звука, особенно это важно в произведениях, где пианист исполняет партию оркестра.

Природа струнных инструментов - певучая, напоминает человеческий голос, и поэтому многое из того, что было отмечено у вокалистов, подходит и для аккомпанемента скрипичной партии. После взятия звука скрипач может его усиливать или убирать, а особый прием - вибрация - придает звуку особую выразительность.

Концертмейстеру необходимо познакомиться со скрипичными штрихами, очень чутко прислушиваться к ним, уметь подражать им на фортепиано для достижения качественной ансамблевой игры.

Важным моментом для учащегося-концертмейстера является соблюдение звукового баланса в произведении, умения играть *mf*, *p*, *pp*, сохраняя тембральное звучание инструмента и не обесцвечивая партию аккомпанемента на тихих нюансах. При этом очень большое значение в аккомпанементе принадлежит линии баса. Бас всегда поддерживает партию солиста.

Следует обратить внимание на точность фразировки, на совпадения с солистом в длительностях, в паузах, на заполнение выдержанных звуков, а также очень важному умению совпадать в началах и окончаниях фраз.

Особая задача у концертмейстера в кантиленной музыке - не дробить сильными долями фортепианной партии длинные фразы солиста, а также владеть приемом особого «бережного» звучания фортепиано во время исполнения скрипачом флажолетов, которые имеют специфическую краску.

Совместное исполнение аккордов также требует особых навыков. Если скрипач раскладывает аккорд, то пианист играет свой аккорд одновременно с верхним звуком аккорда скрипки.

На протяжении всей работы над музыкальным произведением преподавателю необходимо проследить за связью между художественной и технической сторонами исполнения.

2. Рекомендации по организации самостоятельной работы обучающегося

Преподавателю следует распределить время домашнего занятия с учетом всех предметов, связанных с игрой на инструменте. Необходимо учить партию аккомпанемента в произведениях, соблюдая все авторские ремарки в нотах - темп, штрихи, динамику, паузы и т.д. Наизусть партию выучивать нет необходимости. Партию солиста следует для ознакомления поиграть на фортепиано, вникая во все подробности фразировки и динамики.

Ученик всегда должен работать по рекомендациям преподавателя, которые он получает на каждом уроке. Очень полезно слушать записи исполняемых произведений и посещать концерты инструментальной музыки.

VI. СПИСКИ НОТНОЙ И МЕТОДИЧЕСКОЙ ЛИТЕРАТУРЫ

Список рекомендуемых нотных сборников

Сборники вокального репертуара

- Бетховен Л. Песни. М., Музыка, 1977
Булахов П. Романсы и песни: / сост. Г. Гослова, М., Музыка, 1969
Варламов А. Романсы и песни. Полное собрание, том 4. М., Музыка, 1976
Глинка М. Романсы и песни. М., Музыка, 1978
Григ Э. Романсы и песни. М., Музыка, 1968
Гурилев А. Избранные романсы и песни. М., Музыка, 1980
Даргомыжский А. Романсы. М., Музыка, 1971
Кабалевский Д. Избранные романсы и песни. М., Музыка, 1971
Крылатов Е. «Прекрасное далеко». М., Советский композитор, 1988
Кюи Ц. Избранные романсы. М., Музыка, 1957
Модель В., Модель Ф. «Улыбка» мелодии из м/ф., М., Музыка, 1991
Моцарт В. Песни. М., Музыка, 1981
Популярные романсы русских композиторов / сост. С.Мовчан, Музыка, 2006
Рахманинов С. Романсы. М., Музыка, 1977
Романсы и дуэты русских композиторов. СПб: Композитор, 2012
«Романса свежее дыхание» Советский композитор, 1990
Римский-Корсаков Н. Романсы. М., Музыка, 1969
Рубинштейн А. Романсы. М., Музыка, 1972
Свиридов Г. Романсы и песни. М., Музыка, 1970
Старинные русские романсы. М., Музыка, 1983
Чайковский П. Романсы. М., Музыка, 1978
Шопен Ф. Песни. М., Музыка, 1974
Шуберт Ф. Песни на стихи Гете. М., Музыка, 1961
Шуман Р. Песни. М., Музыка, 1969

Сборники скрипичного репертуара

1. Хрестоматия для скрипки. 1-2 классы ДМШ в 2 тетр./ под общей ред. С.Шальмана. СПб, Композитор, 1997
2. Хрестоматия для скрипки. Пьесы и произведения крупной формы. 2-3 классы. Составители: М.Гарлицкий, А.Родионов, Ю.Уткин, К.Фортунатов. М., Музыка, 1989
3. Хрестоматия для скрипки. Пьесы и произведения крупной формы. 3-4 класс. Составитель Ю. Уткин. М., Музыка, 1987
4. Хрестоматия для скрипки. Пьесы и произведения крупной формы. 4-5 класс. Составитель Ю.Уткин. М., Музыка, 1987
5. Хрестоматия для скрипки. Пьесы и произведения крупной формы. 5-6 классы. Составитель: В.Мурзин. М., Музыка, 1990
6. Хрестоматия для скрипки. 1-2 кл. Составители: М.Гарлицкий, А.Родионов, Ю.Уткин, К.Фортунатов. М.
7. Юный скрипач, вып. I. Составитель Фортунатов К.

Сборники домрового репертуара

1. Круглов В. Школа игры на домре М., 2023
2. Хрестоматия для домры (3-5кл.)

Список рекомендуемой методической литературы

1. Брыкина Г. Особенности работы пианиста-концертмейстера с виолончельным репертуаром / " Фортепиано", 1999, N 2
2. Визная И., Геталова О. Аккомпанемент /изд. Композитор, СПб, 2019
3. Живов Л. Подготовка концертмейстеров-аккомпаниаторов в музыкальном училище/ Методические записки по вопросам музыкального образования. М., 1966
4. Живов Л. Работа в концертмейстерском классе над пушкинскими романсами М.Глинки / О работе концертмейстера. М., Музыка, 1974
5. Крючков Н. Искусство аккомпанемента как предмет обучения. СПб, 2020

6. Кубанцева Е. Концертмейстерский класс. М., Изд. центр "Академия"
7. Кубанцева Е. Методика работы над фортепианной партией пианиста- концертмейстера / Музыка в школе, 2001: № 4
8. Люблинский А. Теория и практика аккомпанемента: методологические основы / Л., Музыка, 1972
9. Подольская В. Развитие навыков аккомпанемента с листа / О работе Концертмейстера. М., Музыка, 1974
10. Савельева М. Обучение учащихся-пианистов в концертмейстерском классе чтению нот с листа, транспонированию, творческим навыкам и аккомпанементу в хореографии / Методические записки по вопросам музыкального образования, вып.3. М., Музыка, 1991
11. Смирнова М. О работе концертмейстера. М., Музыка, 1974
12. Шендерович Е. Об искусстве аккомпанемента. М., 1969, №4
13. Шендерович Е. "В концертмейстерском классе". Размышления педагога. М., Музыка, 1996
14. Чачава В. Искусство концертмейстерства. СПб, Композитор, 2017

УПРАВЛЕНИЕ ПО КУЛЬТУРЕ, СПОРТУ И МОЛОДЕЖНОЙ ПОЛИТИКЕ
АДМИНИСТРАЦИИ МУНИЦИПАЛЬНОГО ОБРАЗОВАНИЯ
КАНДАЛАКШСКИЙ РАЙОН

МУНИЦИПАЛЬНОЕ БЮДЖЕТНОЕ УЧРЕЖДЕНИЕ
ДОПОЛНИТЕЛЬНОГО ОБРАЗОВАНИЯ
«ДЕТСКАЯ ШКОЛА ИСКУССТВ № 1»
муниципального образования Кандалакшский район

«ОДОБРЕНО»
Педагогическим советом
МБУДО – «ДШИ № 1»
Протокол от «31» мая 2024 года № 6

«УТВЕРЖДАЮ»
Директор МБУДО – ДШИ № 1
Н.В. Богданова
Приказ от «31» мая 2024 года № 100/о



ДОПОЛНИТЕЛЬНАЯ ПРЕДПРОФЕССИОНАЛЬНАЯ
ПРОГРАММА В ОБЛАСТИ МУЗЫКАЛЬНОГО ИСКУССТВА
«ФОРТЕПИАНО»

Предметная область

ПО.01. МУЗЫКАЛЬНОЕ ИСПОЛНИТЕЛЬСТВО

Программа по учебному предмету
ПО.01.УП.04. ХОРОВОЙ КЛАСС
срок обучения 8 лет

г. Кандалакша,

2024

Структура программы учебного предмета

I. Пояснительная записка

- Характеристика учебного предмета, его место и роль в образовательном процессе;
- Срок реализации учебного предмета;
- Объем учебного времени, предусмотренный учебным планом образовательного учреждения на реализацию учебного предмета;
- Форма проведения учебных аудиторных занятий;
- Цели и задачи учебного предмета;
- Обоснование структуры программы учебного предмета;
- Методы обучения;
- Описание материально-технических условий реализации учебного предмета;

II. Содержание учебного предмета

- Сведения о затратах учебного времени;
- Годовые требования по классам;

III. Требования к уровню подготовки обучающихся

IV. Формы и методы контроля, система оценок

- Аттестация: цели, виды, форма, содержание;
- Критерии оценки;
- Контрольные требования на разных этапах обучения;

V. Методическое обеспечение учебного процесса

- Методические рекомендации педагогическим работникам;
- Рекомендации по организации самостоятельной работы обучающихся;

VI. Списки рекомендуемой нотной и методической литературы

- Список рекомендуемой нотной литературы;
- Список рекомендуемой методической литературы;

I. Пояснительная записка

1. Характеристика учебного предмета, его место и роль в образовательном процессе

Программа учебного предмета «Хоровой класс» разработана на основе и с учетом федеральных государственных требований к дополнительной предпрофессиональной программе в области музыкального искусства «Фортепиано», может использоваться при реализации предмета «Хоровой класс» в рамках дополнительных предпрофессиональных общеобразовательных программ «Фортепиано», «Струнные инструменты», «Духовые и ударные инструменты», «Народные инструменты» в соответствии с объемом времени, предусмотренным на данный предмет ФГТ.

Хоровое исполнительство - один из наиболее сложных и значимых видов музыкальной деятельности, учебный предмет «Хоровой класс» является предметом обязательной части, занимает особое место в развитии музыканта-инструменталиста.

В детской школе искусств, где учащиеся сочетают хоровое пение с обучением игре на одном из музыкальных инструментов, хоровой класс служит одним из важнейших факторов развития слуха, музыкальности детей, помогает формированию интонационных навыков, необходимых для овладения исполнительским искусством на любом музыкальном инструменте.

Учебный предмет «Хоровой класс» направлен на приобретение детьми знаний, умений и навыков в области хорового пения, на эстетическое воспитание и художественное образование, духовно-нравственное развитие ученика.

2. Срок реализации учебного предмета «Хоровой класс»

Срок реализации учебного предмета «Хоровой класс» для детей, поступивших в образовательное учреждение в первый класс в возрасте с шести лет шести месяцев до девяти лет, составляет 8 лет (с 1 по 8 классы).

3. Объем учебного времени, предусмотренный учебным планом образовательного учреждения на реализацию учебного предмета «Хоровой класс»:

Таблица 1

Срок обучения	8 лет
Максимальная учебная нагрузка (в часах)	477
Количество часов на аудиторные занятия	345,5
Количество часов на внеаудиторную (самостоятельную) работу	131,5

4. Форма проведения учебных аудиторных занятий

Форма проведения учебных аудиторных занятий - групповая (от 11 человек) или мелкогрупповая (от 4 до 10 человек). Возможно проведение занятий хором следующими группами:

младший хор: 1-4 классы

старший хор: 5-8 классы

На определенных этапах разучивания репертуара возможны различные формы занятий. Хор может быть поделен на группы по партиям, что дает возможность более продуктивно проработать хоровые партии, а также уделять внимание индивидуальному развитию каждого ребенка.

5. Цель и задачи учебного предмета «Хоровой класс»

Цель: развитие музыкально-творческих способностей учащегося на основе приобретенных им знаний, умений и навыков в области хорового исполнительства.

Задачи:

- развитие интереса к классической музыке и музыкальному творчеству;
- развитие музыкальных способностей: слуха, ритма, памяти, музыкальности и артистизма;
- формирование умений и навыков хорового исполнительства;
- обучение навыкам самостоятельной работы с музыкальным материалом и чтению нот с листа;
- приобретение обучающимися опыта хорового исполнительства и публичных выступлений.

6. Обоснование структуры учебного предмета «Хоровой класс»

Обоснованием структуры программы являются федеральные государственные требования, отражающие все аспекты работы преподавателя с обучающимися.

Программа содержит следующие разделы:

- сведения о затратах учебного времени, предусмотренного на освоение учебного предмета;
- распределение учебного материала по годам обучения;
- описание дидактических единиц учебного предмета;
- требования к уровню подготовки обучающихся;
- формы и методы контроля, система оценок;
- методическое обеспечение учебного процесса.

В соответствии с данными направлениями строится основной раздел программы "Содержание учебного предмета".

7. Методы обучения

Для достижения поставленной цели и реализации задач предмета используются следующие методы обучения:

- словесный (объяснение, разбор, анализ музыкального материала);
- наглядный (показ, демонстрация отдельных частей и всего произведения);
- практический (воспроизводящие и творческие упражнения, деление целопродукции на более мелкие части для подробной проработки и последующая организация целого, репетиционные занятия);
- прослушивание записей выдающихся хоровых коллективов и посещение концертов для повышения общего уровня развития обучающихся;
- индивидуальный подход к каждому ученику с учетом возрастных особенностей, работоспособности и уровня подготовки.

Предложенные методы работы с хоровым коллективом в рамках предпрофессиональной программы являются наиболее продуктивными при реализации поставленных целей и задач учебного предмета и основаны на проверенных методиках и сложившихся традициях хорового исполнительства.

8. Описание материально-технических условий реализации учебного предмета «Хоровой класс»

Для реализации программы учебного предмета «Хоровой класс» должны быть созданы следующие материально-технические условия, которые включают в себя:

концертный зал с концертным роялем или фортепиано, подставками для хора, пультами и звукотехническим оборудованием,

учебную аудиторию для занятий по учебному предмету «Хоровой класс» со специальным оборудованием (подставками для хора, роялем или пианино).

Учебные аудитории должны иметь звукоизоляцию.

II. Содержание учебного предмета

1. Сведения о затратах учебного времени, предусмотренного на освоение учебного предмета «Хоровой класс», на максимальную, самостоятельную нагрузку обучающихся и аудиторные занятия в рамках реализации предпрофессиональной программы «Фортепиано»:

аудиторные занятия: с 1 по 3 класс – 1 час в неделю, с 4 по 8 класс – 1,5 часа в неделю;

самостоятельные занятия: с 1 по 8 класс – 0,5 часа в неделю.

С целью подготовки обучающихся к контрольным урокам, зачетам, экзаменам, творческим конкурсам и другим мероприятиям по усмотрению учебного заведения проводятся консультации.

Консультации могут проводиться рассредоточено или в счет резерва учебного времени.

Аудиторная нагрузка по учебному предмету обязательной части образовательной программы в области искусств распределяется по годам обучения с учетом общего объема аудиторного времени, предусмотренного на учебный предмет федеральными государственными требованиями.

Объем времени на самостоятельную работу обучающихся по каждому учебному предмету определяется с учетом сложившихся педагогических традиций, методической целесообразности и индивидуальных способностей ученика.

Виды внеаудиторной работы:

- выполнение домашнего задания;
- подготовка к концертным выступлениям;
- посещение учреждений культуры (филармоний, театров, концертных залов и др.);
- участие обучающихся в концертах, творческих мероприятиях и культурно-просветительской деятельности образовательного учреждения и др.

2. Требования по годам обучения

В течение учебного года планируется ряд творческих показов: открытые репетиции для родителей и преподавателей, отчетные концерты, мероприятия по пропаганде музыкальных знаний (концерты-лекции в общеобразовательных школах, в культурно-досуговых центрах и пр.), участие в смотрах-конкурсах, фестивалях, концертно-массовых мероприятиях.

За учебный год в хоровом классе должно быть пройдено примерно следующее количество произведений: младший хор инструментальных отделений – 10-12, старший хор инструментальных отделений – 8-10 (в том числе а cappella).

Основные репертуарные принципы:

1. Художественная ценность произведения (необходимость расширения музыкально-художественного кругозора детей).

2. Решение учебных задач.

3. Классическая музыка в основе (русская и зарубежная в сочетании с современными композиторами и народными песнями различных жанров).

4. Содержание произведения.

5. Музыкальная форма (художественный образ произведения, выявление идейно-эмоционального смысла).

6. Доступность:

а) по содержанию;

б) по голосовым возможностям;

в) по техническим навыкам;

7. Разнообразиие: а) по стилю;

б) по содержанию;

в) темпу, нюансировке;

г) по сложности.

Вокально-хоровые навыки

Певческая установка и дыхание

Младший хор

Певческая установка, положение корпуса, головы, артикуляция при пении. Навыки пения сидя и стоя.

Дыхание перед началом пения. Одновременный вдох и начало пения. Различный характер дыхания перед началом пения в зависимости от характера исполняемого произведения. Смена дыхания в процессе пения; различные приемы (короткое и активное дыхание в быстром темпе, спокойное и активное в медленном). Цезуры. Знакомство с навыками «цепного» дыхания.

Старший хор

Закрепление навыков, полученных в младшем хоре. Различная атака звука. Исполнение пауз между звуками без смены дыхания (стаккато). Совершенствование навыков «цепного» дыхания. Развитие навыков хорового исполнительства и артистизма.

Звуковедение и дикция

Младший хор

Естественный, свободный звук без крика и напряжения (форсировки). Преимущественно мягкая атака звука. Округление гласных, способы их формирования в различных регистрах. Пение non legato и legato. Нюансы – mf, mp, p, f.

Развитие дикционных навыков. Гласные и согласные, их роль в пении. Взаимоотношение гласных и согласных в пении. Отнесение внутри слова согласных к последующему слогу.

Старший хор

Закрепление навыков, полученных в младшем хоре. Развитие свободы и подвижности артикулярного аппарата за счет активизации работы губ и языка. Выработка навыка активного и четкого произношения согласных. Развитие дикционных навыков в быстрых и медленных темпах. Сохранение дикционной активности при нюансах p и pp.

Ансамбль и строй

Младший хор

Выработка активного унисона, ритмической устойчивости в умеренных темпах при соотношении простейших длительностей, соблюдение динамической ровности при произнесении текста. Постепенное расширение задач: интонирование произведений в

различных видах мажора и минора, ритмической устойчивости в более быстрых и медленных темпах с более сложным ритмическим рисунком.

Устойчивое интонирование одноголосной партии при сложном аккомпанементе. Навыки пения двухголосия с аккомпанементом. Пение несложных двухголосых песен без сопровождения.

Старший хор

Закрепление навыков, полученных в младшем хоре. Совершенствование ансамбля и строя в произведениях более сложной фактуры и музыкального языка. Выработка чистой интонации при двух-, трехголосном пении. Владение навыками пения без сопровождения.

Формирование исполнительских навыков

Младший и старший хор

Анализ словесного текста и его содержания. Грамотное чтение нотного текста по партиям и партитурам. Разбор тонального плана, ладовой структуры, гармонической канвы произведения.

Членение на мотивы, периоды, предложения, фразы. Определение формы.

Фрагировка, вытекающая из музыкального и текстового содержания. Различные виды динамики. Многообразие агогических возможностей исполнения произведений: пение в строго размеренном темпе, сопоставление двух темпов, замедление в конце произведения, замедление и ускорение в середине произведения, различные виды фермат.

Воспитание навыков понимания дирижерского жеста.

Примерный репертуарный список

Младший хор

Аренский А. «Комар один, задумавшись», «Птичка летит, летает», «Спи дитя мое, усни»

Глинка М. «Ложится в поле мрак ночной» (из оперы «Руслан и Людмила»)

Гречанинов А. «Про теленочка», «Призыв весны», «Дон-дон», «Маки-маковочки»

Ипполитов-Иванов М. «Ноктюрн»

Калинников В. «Весна», «Тень-тень», «Киска»

Кюи Ц. «Майский день», «Белка»

Лядов А. «Колыбельная», «Окликание дождя»

Римский-Корсаков Н. «Белка» (из оперы «Сказка о царе Салтане»)

Чайковский П. «Мой садик», «Осень», «Хор мальчиков» (из оперы «Пиковая дама»), «Песня о счастье» (из оперы «Орлеанская дева», обр. В. Соколова)

Чесноков П. «Нюта-плакса»

Потоловский Н. «Восход солнца»

Бетховен Л. «Малиновка», «Весною», «Край родной», «Походная песня»

Брамс И. «Колыбельная»

Вебер К. «Вечерняя песня» (обр. В. Попова)

Мендельсон Ф. «Воскресный день»

Шуман Р. «Домик у моря»

Нисс С. «Сон»

Калныньш А. «Музыка»

Долуханян А. «Прилетайте птицы»

Морозов И. «Про сверчка»
Парцхаладзе М. «Здравствуй, школа», «Наш край», «Весна», «Кукла», «Конь вороной»
Попатенко Т. «Горный ветер»
Подгайц Е. «Облака»
Шаинский В. «Мир похож на цветной луг»
Красев М. Заключительный хор из оперы «Муха-Цокотуха»
Белорусская народная песня «Сел комарик на дубочек» (обр. С. Полонского)
Русская народная песня «Здравствуй, гостья-зима» (обр. Н. Римского-Корсакова)
Русская народная песня «Как на тоненький ледок» (обр. М. Иорданского)
Литовская народная песня «Солнышко вставало»
«10 русский народных песен» (в свободной обр. Григоренко)

Старший хор

Бородин А. «Улетай на крыльях ветра» (хор из оперы «Князь Игорь»)
Борнтянский Д. «Славу поем», «Утро», «Вечер»
Глинка М. «Разгулялися, разливалися» (хор из оперы «Иван Сусанин»), «Попутная песня» (перел. В. Соколова), «Патриотическая песня», «Славься» (хор из оперы «Иван Сусанин»)
Гречанинов А. «Пчелка», «Весна идет», «Васька», «Урожай»
Даргомыжский А. «Тише-тише» (Хор русалок из оперы «Русалка»)
Ипполитов-Иванов М. «Горные вершины», «Ноктюрн», «Крестьянская пирушка», «В мае», «Утро», «Сосна», «Острою секирой»
Калинников В. «Жаворонок», «Зима»
Кюи Ц. «Весна», «Задремали волны»
Рахманинов С. «Славься», «Ночка», «Сосна» («6 песен для детского хора и фортепиано» соч. 15)
Римский-Корсаков Н. Хор птиц из оперы «Снегурочка», «Ночевала тучка золотая»
Стравинский И. «Овсень»
Танеев С. «Вечерняя песня», «Сосна», «Горные вершины»
Чайковский П. «Весна», «Осень», «Вечер», «На море утушка купалась» (Хор девушек из оперы «Опричник»)
Чесноков П. «Несжатая полоса», «Лотос», «Зеленый шум», «Распустилась черемуха»
Прокофьев С. «Многая лета»
Рубинштейн А. «Квартет», «Горные вершины»
Анцев М. «Задремали волны»
Бетховен Л. «Весенний призыв», «Гимн ночи», «Восхваление природы человеком»
Брамс И. «Колыбельная», «Холодные горы», «Канон»
Гайдн Й. «Пришла весна», «Kyrie» (Messabrevis)
Лассо О. «Тик-так»
Кодай З. «День за окном лучится», «Мадригал»
Перголези Д. «Stabat Mater» №№ 11, 12
Перселл Г. «Вечерняя песня» (перел. для детского хора В. Попова)
Форе Г. «Sanctus» (Messabasse)

Груббер Ф. «Ночь тиха, ночь свята»
Сен-СансШ. «AveMaria»
Бах И. Хорал № 7 из кантаты «Иисус - душа моя», Хорал № 381 из кантаты «Моей жизни последний час», «Весенняя песня» (перел. В. Попова)
Бизе Ж. Хор мальчиков из оперы «Кармен»
Свиридов Г. «Колыбельная»
Подгайц Е. «Речкина песня»
Дубравин Л. 2 хора из кантаты «Хлеб остается хлебом»
Новиков А. «Эх, дороги»
Струве Г. «Музыка»
Норвежская народная песня «Камертон»
Русские народные песни «Во лужях» (обр. В. Попова)
 «Милый мой хоровод» (обр. В. Попова)
 «Пойду ль, выйду ль я» (обр. В. Соколова)
 «Как у нас во садочке» (обр. В. Калинникова)
 «Скворцы прилетели» (обр. В. Калистратова)

Примерные программы выступлений

Младший хор

Аренский А.. «Комар»
Кабалевский Д. «Подснежник»
Компанеец З. «Встало солнце»
Русская народная песня «Как на речке, на лужочке»
Бетховен Л. «Край родной»
Гречанинов А. «Дон-дон»
Полонский С. «Сел комарик на дубочек»
Итальянская народная песня «Макароны» (обр. В. Сибирского)
Гайдн Й. «Пастух»
Гречанинов А. «Призыв весны»
Дунаевский И. «Спой нам, ветер»
Украинская народная песня «Козел и коза» (обр. В. Соколова)

Старший хор

Глинка М. «Славься» (хор из оперы «Иван Сусанин, перел. А. Луканина)
Моцарт В. «Откуда приятный и нежный тот звон» (хор из оперы «Волшебная флейта»)
Русская народная песня «Ты не стой, колодец» (обр. В. Соколова)
Дубравин Л. «Песня о земной красоте»
Глинка М. «Жаваронок»
Мендельсон Ф. «Воскресный день»
Русская народная песня «Милый мой хоровод» (обр. В. Попова)
Калныньш А. «Музыка»
Гайдн Й. «Пришла весна»
Чайковский П. «Соловушка»
Болгарская народная песня «Посадил полынь я» (обр. И. Димитрова)
Гладков Г. «Песня друзей»

III. Требования к уровню подготовки обучающихся

Результатом освоения программы учебного предмета «Хоровой класс», являются следующие знания, умения, навыки:

знание начальных основ хорового искусства, вокально-хоровых особенностей хоровых партитур, художественно-исполнительских возможностей хорового коллектива;

знание профессиональной терминологии;

умение передавать авторский замысел музыкального произведения с помощью органического сочетания слова и музыки;

навыки коллективного хорового исполнительского творчества, в том числе отражающие взаимоотношения между солистом и хоровым коллективом;

сформированные практические навыки исполнения авторских, народных хоровых и вокальных ансамблевых произведений отечественной и зарубежной музыки, в том числе хоровых произведений для детей;

наличие практических навыков исполнения партий в составе вокального ансамбля и хорового коллектива.

IV. Формы и методы контроля, система оценок

1. Аттестация: цели, виды, форма, содержание

В программе обучения младшего и старшего хоров используются две основных формы контроля успеваемости – текущая и промежуточная.

Методы текущего контроля:

- оценка за работу в классе;
- текущая сдача партий;
- контрольный урок в конце каждой четверти.

Виды промежуточного контроля:

- переводной зачет в старший хор и по окончании освоения предмета.

Методы текущего контроля:

- сдача партий в квартетах.

Учет успеваемости учащихся проводится преподавателем на основе текущих занятий, их посещений, индивидуальной и групповой проверки знаний хоровых партий.

При оценке учащегося учитывается также его участие в выступлениях хорового коллектива. Повседневно оценивая каждого ученика, педагог, опираясь на ранее выявленный им уровень подготовленности каждого ребенка, прежде всего, анализирует динамику усвоения им учебного материала, степень его прилежания, всеми средствами стимулируя его интерес к учебе.

При выведении итоговой (переводной) оценки учитывается следующее:

- оценка годовой работы ученика;
- оценка на зачете (академическом концерте);
- другие выступления ученика в течение учебного года.

2. Критерии оценок

По итогам исполнения программы на зачете, академическом прослушивании или зачете выставляется оценка по пятибалльной системе:

Таблица 4

Оценка	Критерии оценивания выступления
5 («отлично»)	регулярное посещение хора, отсутствие пропусков без

	уважительных причин, знание своей партии во всех произведениях, разучиваемых в хоровом классе, активная эмоциональная работа на занятиях, участие на всех хоровых концертах коллектива
4 («хорошо»)	регулярное посещение хора, отсутствие пропусков без уважительных причин, активная работа в классе, сдача партии всей хоровой программы при недостаточной проработке трудных технических фрагментов (вокально-интонационная неточность), участие в концертах хора
3 («удовлетворительно»)	нерегулярное посещение хора, пропуски без уважительных причин, пассивная работа в классе, незнание наизусть некоторых партитур в программе при сдаче партий, участие в обязательном отчетном концерте хора в случае передачи партий
2 («неудовлетворительно»)	пропуски хоровых занятий без уважительных причин, неудовлетворительная сдача партий в большинстве партитур всей программы, недопуск к выступлению на отчетный концерт
«зачет» (без отметки)	отражает достаточный уровень подготовки и исполнения на данном этапе обучения, соответствующий программным требованиям

Согласно ФГТ, данная система оценки качества исполнения является основной. В зависимости от сложившихся традиций того или иного образовательного учреждения и с учетом целесообразности оценка качества исполнения может быть дополнена системой «+» и «-», что даст возможность более конкретно отметить выступление учащегося.

Фонды оценочных средств призваны обеспечивать оценку качества приобретенных выпускниками знаний, умений и навыков, а также степень готовности учащихся выпускного класса к возможному продолжению профессионального образования в области музыкального хорового искусства.

V. Методическое обеспечение учебного процесса

1. Методические рекомендации педагогическим работникам

Задача руководителя хорового класса – пробудить у детей любовь к хоровому пению, сформировать необходимые навыки и выработать потребность в систематическом коллективном музицировании, учитывая, что хоровое пение – наиболее доступный вид подобной деятельности.

На занятиях должны активно использоваться знания нотной грамоты и навыки сольфеджирования, так как работа по нотам, а затем и хоровым партитурам помогает учащимся воспринимать музыкальные произведения сознательно, значительно ускоряет процесс разучивания. Пение по нотам необходимо сочетать с пением по слуху, так как именно пение по слуху способствует развитию музыкальной памяти.

На протяжении всех лет обучения педагог следит за формированием и развитием важнейших вокально-хоровых навыков учащихся (дыханием, звуковедением, ансамблем,

строим, дикцией), постепенно усложняя задачи, расширяя диапазон певческих возможностей детей.

Отбирая репертуар, педагог должен помнить о необходимости расширения музыкально-художественного кругозора детей, о том, что хоровое пение – мощное средство патриотического, художественно-эстетического, нравственного воспитания учащихся. Произведения русской и зарубежной классики должны сочетаться с произведениями современных композиторов и народными песнями разных жанров.

Особое значение имеет работа над словом, музыкальной и поэтической фразой, формой всего произведения, над умением почувствовать и выделить кульминационные моменты как всего произведения, так и отдельных его частей.

Постепенно, с накоплением опыта хорового исполнения, овладением вокально-хоровыми навыками, репертуар дополняется. Наряду с куплетной формой учащиеся знакомятся с многообразными жанрами хоровой музыки. Краткие пояснительные беседы к отдельным произведениям используются руководителем хорового класса для выявления своеобразия стилей отдельных композиторов, музыкального языка различных эпох. Такие беседы способствуют обогащению музыкального кругозора учащихся, помогают формировать их художественную культуру.

Для учащихся инструментальных отделений хоровой класс является одним из обязательных предметов, способствующих формированию навыков коллективного музицирования. Всемерно используя возможности групповых занятий, предусмотренных действующими учебными планами, нельзя забывать о том, что хор – это коллектив. Лишь исходя из этого можно профессионально строить работу над всеми компонентами хорового звучания. Так, при организации учебного процесса в школе целесообразно руководствоваться интересами и возможностями коллективных форм занятий, координируя их с групповыми, мелкогрупповыми и даже индивидуальными. Такой организационный принцип будет способствовать успешной работе хорового класса как исполнительского коллектива.

2. Методические рекомендации по организации самостоятельной работы

Объем самостоятельной работы учащихся определяется с учетом минимальных затрат на подготовку домашнего задания (параллельно с освоением детьми программы основного общего образования), с опорой на сложившиеся в учебном заведении педагогические традиции и методическую целесообразность, а также индивидуальные способности ученика.

Необходимым условием самостоятельной работы учащегося в классе хорового пения является домашняя работа. Прежде всего, она должна заключаться в систематической проработке своей хоровой партии в произведениях, изучаемых в хоровом классе. Учащийся регулярно готовится дома к контрольной сдаче партий произведений. В результате домашней подготовки учащийся при сдаче партий должен уметь выразительно исполнять свой хоровой голос в звучании всей хоровой фактуры без сопровождения.

Выполнение обучающимся домашнего задания должно контролироваться преподавателем и обеспечиваться партитурами и нотными изданиями, хрестоматиями, клавирами, в соответствии с программными требованиями по данному предмету.

VI. Списки рекомендуемой нотной и методической литературы

1. Список рекомендуемых нотных сборников

1. Список рекомендуемых нотных сборников

1. Бандина А., Попов В., Тихеева Л. «Школа хорового пения», Вып. 1,2. М.,1966
2. «Каноны для детского хора», сост. Струве Г. М., 2001
3. «Песни для детского хора», Вып. 5. Хоровые произведения русских и зарубежных композиторов, сост. Соколов В. М., 1963
4. «Песни для детского хора», Вып. 12, сост. Соколов В. М., 1975
5. «Поет детская хоровая студия «Пионерия», сост. Струве Г. М., 1989
6. Сборник произведений для детского или юношеского хора. Автор, составитель: Дунаева Е. А., М., 2022
7. «Поющее детство». Произведения для детского хора (сост. МякишевИ.), М., 2002
8. Рубинштейн А. «Избранные хоры», М., 1979
9. Соколов В. «Обработки и переложения для детского хора». М., 1969
10. Тугаринов Ю. «Произведения для детского хора», 2-е издание. «Современная музыка», 2009
11. «Хоры без сопровождения», для начинающих детских хоровых коллективов. Сост. Соколов В. Вып. 1, 2. М., 1965
12. Чесноков П. «Собрание духовно-музыкальных сочинений», Тетр.4, М., 1995

2. Список рекомендуемой методической литературы

1. Дмитриев Л. Основы вокальной методики. – М.: Музыка, 2000
2. Добровольская Н. Вокально-хоровые упражнения в детском хоре. М., 1987
3. Михайлова М. Развитие музыкальных способностей детей. – Ярославль, «Академия развития», 1997
4. Самарин В., Осеннева М., Уколова Л. Методика работы с детским вокально-хоровым коллективом. – М.: Academia, 1999
5. Струве Г. Школьный хор. М.,1981
6. Теория и методика музыкального образования детей: Научнометодическое пособие/ Л.В.Школяр, М.С.Красильникова, Е.Д.Критская и др. – М., 1998
7. Халабузарь П., Попов В. Теория и методика музыкального воспитания. – Санкт-Петербург, 2000
8. Халабузарь П., Попов В., Добровольская Н. Методика музыкального воспитания. Учебное пособие. М.,1990
9. Соколов В. Работа с хором.2-е издание. - М.,2023
10. Стулова Г. Теория и практика работы с хором. - М., 2002
11. Стулова Г. Хоровой класс: Теория и практика работы в детском хоре. - М.,1988
12. Хоровое сольфеджио. Тетрадь 2. Автор, составитель: Дунаева Е. А. Издательство Радость, 2022
13. Чесноков П. Хор и управление им. - М.,1961

УПРАВЛЕНИЕ ПО КУЛЬТУРЕ, СПОРТУ И МОЛОДЕЖНОЙ ПОЛИТИКЕ
АДМИНИСТРАЦИИ МУНИЦИПАЛЬНОГО ОБРАЗОВАНИЯ
КАНДАЛАКШСКИЙ РАЙОН

МУНИЦИПАЛЬНОЕ БЮДЖЕТНОЕ УЧРЕЖДЕНИЕ
ДОПОЛНИТЕЛЬНОГО ОБРАЗОВАНИЯ
«ДЕТСКАЯ ШКОЛА ИСКУССТВ № 1»
муниципального образования Кандалакшский район

«ОДОБРЕНО»

Педагогическим советом
МБУДО – «ДШИ № 1»
Протокол от «31» мая 2024 года № 6

«УТВЕРЖДАЮ»
Директор МБУДО – ДШИ № 1
Н.В. Богданова
Приказ от «31» мая 2024 года № 100/о



ДОПОЛНИТЕЛЬНАЯ ПРЕДПРОФЕССИОНАЛЬНАЯ ПРОГРАММА В ОБЛАСТИ
МУЗЫКАЛЬНОГО ИСКУССТВА «ФОРТЕПИАНО», «НАРОДНЫЕ ИНСТРУМЕНТЫ»,
«СТРУННЫЕ ИНСТРУМЕНТЫ», «ДУХОВЫЕ И УДАРНЫЕ ИНСТРУМЕНТЫ»,
«ХОРОВОЕ ПЕНИЕ»

Предметная область
ПО.02. ТЕОРИЯ И ИСТОРИЯ МУЗЫКИ

по учебному предмету
ПО.02.УП.01.СОЛЬФЕДЖИО
срок обучения 8 лет

г. Кандалакша,

2024

Структура программы учебного предмета

1. Пояснительная записка

- Характеристика учебного предмета, его место и роль в образовательном процессе;
- Срок реализации учебного предмета;
- Объем учебного времени, предусмотренный учебным планом образовательного учреждения на реализацию учебного предмета;
- Форма проведения учебных аудиторных занятий;
- Цели и задачи учебного предмета;
- Обоснование структуры программы учебного предмета;
- Описание материально-технических условий реализации учебного предмета;

2. Содержание учебного предмета

- Учебно-тематический план;
- Распределение учебного материала по годам обучения;
- Формы работы на уроках сольфеджио;

3. Требования к уровню подготовки обучающихся

4. Формы и методы контроля, система оценок

- Аттестация: цели, виды, форма, содержание;
- Критерии оценки;
- Контрольные требования на разных этапах обучения;

5. Методическое обеспечение учебного процесса

- Методические рекомендации педагогическим работникам по основным формам работы;
- Рекомендации по организации самостоятельной работы обучающихся;

6. Список рекомендуемой учебно-методической литературы

- Учебная литература,
- Учебно-методическая литература;
- Методическая литература.

Пояснительная записка

1. Характеристика учебного предмета, его место и роль в образовательном процессе

Программа учебного предмета «Сольфеджио» разработана на основе и с учетом федеральных государственных требований к дополнительным предпрофессиональным программам в области музыкального искусства «Фортепиано», «Народные инструменты». Сольфеджио является обязательным учебным предметом в детских школах искусств, реализующих программы предпрофессионального обучения. Уроки сольфеджио развивают такие музыкальные данные как слух, память, ритм, помогают выявлению творческих задатков учеников, знакомят с теоретическими основами музыкального искусства. Наряду с другими занятиями они способствуют расширению музыкального кругозора, формированию музыкального вкуса, пробуждению любви к музыке.

Полученные на уроках сольфеджио знания, формируемые умения и навыки должны помогать ученикам в их занятиях на инструменте, а также в изучении других учебных предметов дополнительных предпрофессиональных общеобразовательных программ в области искусств.

2. Срок реализации учебного предмета «Сольфеджио» для детей, поступивших в образовательное учреждение в первый класс в возрасте с шести лет шести месяцев до девяти лет, составляет 8 лет.

Срок реализации учебного предмета «Сольфеджио» для детей, поступивших в образовательное учреждение в первый класс в возрасте с десяти до двенадцати лет по специальности «Народные инструменты», составляет 5 лет.

Срок реализации учебного предмета «Сольфеджио» для детей, не закончивших освоение образовательной программы основного общего образования или среднего (полного) общего образования и планирующих поступление в образовательные учреждения, реализующие основные профессиональные образовательные программы в области музыкального искусства, может быть увеличен на один год.

3. Объем учебного времени, предусмотренный учебным планом образовательного учреждения на реализацию учебного предмета «Сольфеджио»:

Нормативный срок обучения – 8 (9) лет

Классы	1–8	9
Максимальная учебная нагрузка (в часах)	641,5	82,5
Количество часов на аудиторные занятия	378 ,5	49,5
Количество часов на внеаудиторные занятия	263	33

4. Форма проведения учебных аудиторных занятий: мелкогрупповая (от 4 до 10 человек), рекомендуемая продолжительность урока – 40 минут.

5. Цели и задачи предмета «Сольфеджио»

Цель предмета «Сольфеджио» не противоречит общим целям образовательной программы и заключается в следующем:

- развитие музыкально-творческих способностей учащихся на основе приобретенных знаний, умений и навыков в области теории музыки,

- выявление одаренных детей в области музыкального искусства, подготовка их к поступлению в профессиональные учебные заведения.

Программа направлена на решение следующих задач:

- формирование комплекса знаний, умений и навыков, направленного на развитие у обучающихся музыкального слуха и памяти, чувства метроритма, музыкального восприятия и мышления, художественного вкуса, формирование знаний музыкальных стилей, владение профессиональной музыкальной терминологией;

- формирование навыков самостоятельной работы с музыкальным материалом;
- формирование у наиболее одаренных детей осознанной мотивации к продолжению профессионального обучения и подготовка их к поступлению в образовательные учреждения, реализующие основные профессиональные образовательные программы в области искусств.

6. Обоснование структуры программы учебного предмета

Обоснованием структуры программы являются ФГТ, отражающие все аспекты работы преподавателя с учеником.

Программа содержит следующие разделы:

- сведения о затратах учебного времени, предусмотренного на освоение учебного предмета;

- распределение учебного материала по годам обучения;
- описание дидактических единиц учебного предмета;
- требования к уровню подготовки обучающихся;
- формы и методы контроля, система оценок;
- методическое обеспечение учебного процесса.

В соответствии с данными направлениями строится основной раздел программы «Содержание учебного предмета».

7. Описание материально-технических условий реализации учебного предмета

Материально-техническая база образовательного учреждения должна соответствовать санитарным и противопожарным нормам, нормам охраны труда.

Реализация программы учебного предмета «Сольфеджио» обеспечивается доступом каждого обучающегося к библиотечным фондам. Библиотечный фонд детской школы искусств укомплектован печатными и электронными изданиями основной и дополнительной учебной и учебно-методической литературы по учебному предмету «Сольфеджио», а также изданиями музыкальных произведений, специальными хрестоматийными изданиями, партитурами хоровых и оркестровых произведений, электронными изданиями. Основной учебной литературой по учебному предмету «Сольфеджио» обеспечивается каждый обучающийся.

Учебные аудитории, предназначенные для реализации учебного предмета «Сольфеджио», оснащены фортепиано, звуковоспроизводящим и мультимедийным оборудованием, учебной мебелью (доской, столами, стульями, стеллажами, шкафами), оформлены наглядными пособиями. Учебные аудитории имеют звуковую изоляцию.

8. Оснащение занятий

В младших классах активно используется наглядный материал – карточки с римскими цифрами, обозначающими ступени, «лесенка», изображающая строение мажорной и минорной гаммы, карточки с названиями интервалов и аккордов. Для учащихся старших классов применяются плакаты с информацией по основным теоретическим сведениям.

Возможно использование звукозаписывающей аппаратуры для воспроизведения тембровых диктантов, прослушивания музыкального фрагмента для слухового анализа и т. д.

Дидактический материал подбирается педагогом на основе существующих методических пособий, учебников, сборников для сольфеджирования, сборников диктантов, а также разрабатывается педагогом самостоятельно.

II. Содержание учебного предмета

Учебный предмет сольфеджио неразрывно связан с другими учебными предметами, поскольку направлен на развитие музыкального слуха, музыкальной памяти, творческого мышления. Умения и навыки интонирования, чтения с листа, слухового анализа, в том числе, анализа музыкальных форм, импровизации и сочинения являются необходимыми для успешного овладения учениками другими учебными предметами (сольное и ансамблевое инструментальное исполнительство, хоровой класс, оркестровый класс и другие).

Учебно-тематический план

Учебно-тематический план содержит примерное распределение учебного материала каждого класса в течение всего срока обучения. Преподаватель может спланировать порядок изучения тем исходя из особенностей каждой учебной группы, собственного опыта, сложившихся педагогических традиций.

При планировании содержания занятий необходимо учитывать, что гармоничное и эффективное развитие музыкального слуха, музыкальной памяти, музыкального мышления возможно лишь в случае регулярного обращения на каждом уроке к различным формам работы (сольфеджирование, слуховой анализ, запись диктантов, интонационные, ритмические, творческие упражнения) независимо от изучаемой в данный момент темы.

Срок обучения 8 (9) лет

1 класс

№ п.п.	Наименование раздела, темы	Вид учебного занятия	Общий объем времени (в часах)		
			Максимальная учебная нагрузка	Самостоятельная работа	Аудиторные занятия
1	Нотная грамота	урок	4	2	2
2	Гамма До мажор. Устойчивые и неустойчивые ступени	урок	2	1	1
3	Разрешение неустойчивых ступеней, вводные звуки.	урок	2	1	1
4	Опевание устойчивых ступеней. Тоническое трезвучие.	урок	2	1	1
5	Длительности, размер,	урок	2	1	1

	такт				
6	Размер 2/4	урок	4	2	2
7	Текущий контроль	Контрольный урок	2	1	1
8	Изучение элементов гаммы Соль мажор	урок	4	2	2
9	Размер 3/4	урок	4	2	2
10	Устные диктанты	урок	4	2	2
11	Текущий контроль	Контрольный урок	2	1	1
12	Изучение элементов гаммы Ре мажор	урок	4	2	2
13	Изучение элементов гаммы Фа мажор	урок	4	2	2
14	Гамма ля минор (для продвинутых групп)	урок	2	1	1
15	Знакомство с интервалами	урок	2	1	1
16	Затакт четверть, две восьмые в размере 2/4	урок	4	2	2
17	Текущий контроль	Контрольный урок	2	1	1
18	Запись одноголосных диктантов в размере 3/4	урок	4	2	2
19	Размер 4/4 (для продвинутых групп)	урок	2	1	1
20	Повторение	урок	6	3	3
21	Промежуточный контроль	Контрольный урок	2	1	1
	ИТОГО:		64	32	32

2 класс

№ п.п.	Наименование раздела, темы	Вид учебного занятия	Общий объем времени (в часах)		
			Максимальная учебная нагрузка	Самостоятельная работа	Аудиторные занятия
1	Повторение материала 1 класса	урок	7,5	3	4,5
2	Затакт четверть в размере 3/4	урок	2,5	1	1,5
3	Тональность Си-бемоль мажор	урок	5	2	3
4	Размер 4/4	урок	5	2	3
5	Текущий контроль	Контрольный урок	2,5	1	1,5
6	Тональность ля минор	урок	5	2	3

7	Три вида минора	урок	5	2	3
8	Ритм четверть с точкой и восьмая	урок	5	2	3
9	Текущий контроль	Контрольный урок	2,5	1	1,5
10	Параллельные тональности	урок	2,5	1	1,5
11	Ритм четыре шестнадцатые в пройденных размерах	урок	5	2	3
12	Тональность ре минор	урок	5	2	3
13	Тональность ми минор	урок	2,5	1	1,5
14	Тональность си минор	урок	2,5	1	1,5
15	Интервалы ч.1, м.2, б.2, м.3, б.3	урок	7,5	3	4,5
16	Текущий контроль	Контрольный урок	2,5	1	1,5
17	Тональность соль минор	урок	2,5	1	1,5
18	Интервалы ч.4, ч.5, ч.8	урок	5	2	3
19	Закрепление пройденного	урок	5	2	3
20	Промежуточный контроль	Контрольный урок	2,5	1	1,5
21	Резервные уроки	урок	2,5	1	1,5
	ИТОГО:		82,5	33	49,5

3 класс

№ п.п.	Наименование раздела, темы	Вид учебного занятия	Общий объем времени (в часах)		
			Максимальная учебная нагрузка	Самостоятельная работа	Аудиторные занятия
1	Повторение материала 2 класса	Урок	10	4	6
2	Тональность Ля мажор	Урок	5	2	3
3	Ритм восьмая и две шестнадцатых	Урок	5	2	3
4	Текущий контроль	Контрольный урок	2,5	1	1,5
5	Тональность фа-диез минор	Урок	5	2	3

6	Ритм две шестнадцатых и восьмая	Урок	5	2	3
7	Переменный лад	Урок	5	2	3
8	Текущий контроль	Контрольный урок	2,5	1	1,5
9	Тональности Ми-бемоль мажор и до минор	Урок	7,5	3	4,5
10	Интервалы м.6 и б.6	Урок	5	2	3
11	Обращения интервалов	Урок	5	2	3
12	Главные трезвучия лада	Урок	5	2	3
13	Текущий контроль	Контрольный урок	2,5	1	1,5
14	Размер 3/8	Урок	5	2	3
15	Обращения трезвучий	Урок	5	2	3
16	Повторение	Урок	5	2	3
16	Промежуточный контроль	Контрольный урок	2,5	1	1,5
17	Резервный урок	Урок	2,5	1	1,5
	ИТОГО:		82,5	33	49,5

4 класс

№ п.п.	Наименование раздела, темы	Вид учебного занятия	Общий объем времени (в часах)		
			Максимальная учебная нагрузка	Самостоятельная работа	Аудиторные занятия
1	Повторение материала 3 класса	Урок	7,5	3	4,5
2	Тональность Ми мажор	Урок	2,5	1	1,5
3	Пунктирный ритм	Урок	5	2	3
4	Главные трезвучия лада	Урок	5	2	3
5	Текущий контроль	Контрольный урок	2,5	1	1,5

6	Тональность до-диез минор	Урок	5	2	3
7	Синкопа	Урок	5	2	3
8	Тритоны на IV и на VII (повышенной) ст. в мажоре и гарм. миноре	Урок	5	2	3
9	Текущий контроль	Контрольный урок	2,5	1	1,5
10	Триоль	Урок	5	2	3
11	Тональность Ля-бемоль мажор	Урок	5	2	3
12	Размер 6/8	Урок	5	2	3
13	Интервал м.7	Урок	2,5	1	1,5
14	Доминантовый септаккорд в мажоре и гармоническом миноре	Урок	5	2	3
15	Текущий контроль	Контрольный урок	2,5	1	1,5
16	Тональность фа минор	Урок	5	2	3
17	Повторение тритонов	Урок	5	2	3
18	Повторение доминантового септаккорда	Урок	5	2	3
19	Промежуточный контроль	Контрольный урок	2,5	1	1,5
20	Резервный урок	Урок	2,5	1	1,5
	ИТОГО:		82,5	33	49,5

5 класс

№ п.п.	Наименование раздела, темы	Вид учебного занятия	Общий объем времени (в часах)		
			Максимальная учебная нагрузка	Самостоятельная работа	Аудиторные занятия
1	Повторение материала 4 класса	Урок	7,5	3	4,5
2	Доминантовое трезвучие с обращениями и разрешениями	Урок	5	2	3

3	Ритмическая группа четверть с точкой и две шестнадцатые	Урок	5	2	3
4	Текущий контроль	Контрольный урок	2,5	1	1,5
5	Субдоминантовое трезвучие с обращениями и разрешениями	Урок	7,5	3	4,5
6	Повторение тритонов на IV и VII ступенях в мажоре и гармоническом миноре	Урок	2,5	1	1,5
7	Уменьшенное трезвучие на VII ступени в мажоре и гармоническом миноре	Урок	5	2	3
8	Текущий контроль	Контрольный урок	2,5	1	1,5
9	Тональности Си мажор, соль-диез минор	Урок	7,5	3	4,5
10	Различные виды синкоп	Урок	7,5	3	4,5
11	Построение мажорных и минорных трезвучий, сектаккордов, квартсектаккордов от звука	Урок	7,5	3	4,5
12	Текущий контроль	Контрольный урок	2,5	1	1,5
13	Тональности Ре-бемоль мажор, си-бемоль минор	Урок	5	2	3
14	Буквенные обозначения тональностей	Урок	5	2	3
15	Период, предложения, фраза	Урок	2,5	1	1,5
16	Повторение	Урок	5	2	3
17	Промежуточный контроль	Контрольный урок	2,5	1	1,5

18	Резервный урок	Урок	2,5	1	1,5
	ИТОГО:		82,5	33	49,5

6 класс

№ п.п.	Наименование раздела, темы	Вид учебного занятия	Общий объем времени (в часах)		
			Максимальная учебная нагрузка	Самостоятельная работа	Аудиторные занятия
1	Повторение материала 5 класса	Урок	7,5	3	4,5
2	Обращения Доминантового септаккорда, разрешения	Урок	7,5	3	4,5
3	Ритмические фигуры с шестнадцатыми в размерах 3/8, 6/8	Урок	5	2	3
4	Текущий контроль	Контрольный урок	2,5	1	1,5
5	Гармонический мажор	Урок	2,5	1	1,5
6	Субдоминанта в гармоническом мажоре	Урок	2,5	1	1,5
7	Тритоны в гармоническом мажоре и натуральном миноре	Урок	7,5	3	4,5
8	Ритм триоль (шестнадцатые)	Урок	2,5	1	1,5
9	Текущий контроль	Контрольный урок	2,5	1	1,5
10	Тональности Фа-диез мажор, ре-диез минор	Урок	5	2	3
11	Уменьшенное трезвучие в гармоническом мажоре	Урок	2,5	1	1,5

12	Уменьшенное трезвучие в натуральном миноре	Урок	2,5	1	1,5
13	Ритмические группы с заливочными нотами	Урок	5	2	3
15	Хроматизм, альтерация. IV повышенная ступень в мажоре и в миноре	Урок	5	2	3
15	Отклонение, модуляция в параллельную тональность, в тональность доминанты	Урок	2,5	1	1,5
16	Текущий контроль	Контрольный урок	2,5	1	1,5
17	Тональности Соль-бемоль мажор, ми-бемоль минор	Урок	5	2	3
18	Энгармонизм тональностей с 6 знаками	Урок	2,5	1	1,5
19	Квинтовый круг тональностей	Урок	2,5	1	1,5
20	Повторение	Урок	5	2	3
21	Текущий контроль	Контрольный урок	2,5	1	1,5
22	Резервный урок	Урок	2,5	1	1,5
	ИТОГО:		82,5	33	49,5

7 класс

№ п.п.	Наименование раздела, темы	Вид учебного занятия	Общий объем времени (в часах)		
			Максимальная учебная нагрузка	Самостоятельная работа	Аудиторные занятия
1	Повторение материала 6 класса	Урок	10	4	6
2	Характерные интервалы ув.2 и ум.7 в гармоническом мажоре и гармоническом миноре	Урок	5	2	3

3	Характерные интервалы ум.4 и ув.5 в гармоническом мажоре	Урок	2,5	1	1,5
4	Характерные интервалы ум.4 и ув.5 в гармоническом миноре	Урок	2,5	1	1,5
5	Текущий контроль	Контрольный урок	2,5	1	1,5
6	Малый вводный септаккорд в натуральном мажоре	Урок	5	2	3
7	Уменьшенный вводный септаккорд в гармоническом мажоре	Урок	2,5	1	1,5
8	Уменьшенный вводный септаккорд в гармоническом миноре	Урок	2,5	1	1,5
9	Различные виды внутритактовых синкоп	Урок	5	2	3
10	Текущий контроль	Контрольный урок	2,5	1	1,5
11	Тональности с семью знаками в ключе	Урок	5	2	3
12	Построение и разрешение тритонов от звука	Урок	5	2	3
13	Построение и разрешение ув.2 и ум.7 от звука	Урок	2,5	1	1,5
14	Диатонические лады	Урок	5	2	3
15	Пентатоника	Урок	2,5	1	1,5
16	Переменный размер	Урок	2,5	1	1,5
17	Размеры 6/4, 3/2	Урок	2,5	1	1,5
18	Текущий контроль	Контрольный урок	2,5	1	1,5
19	Тональности 1 степени родства	Урок	2,5	1	1,5

20	Период, отклонения, модуляция в родственные тональности	Урок	2,5	1	1,5
21	Альтерации неустойчивых ступеней	Урок	2,5	1	1,5
22	Повторение	Урок	5	2	3
23	Промежуточный контроль	Контрольный урок	2,5	1	1,5
24	Резервный урок	Урок	2,5	1	1,5
	ИТОГО:		82,5	33	49,5

8 класс

№ п.п.	Наименование раздела, темы	Вид учебного занятия	Общий объем времени (в часах)		
			Максимальная учебная нагрузка	Самостоятельная работа	Аудиторные занятия
1	Повторение материала 7 класса	Урок	10	4	6
2	Вспомогательные хроматические звуки	Урок	2,5	1	1,5
3	Проходящие хроматические звуки	Урок	2,5	1	1,5
4	Размеры 9/8, 12/8	Урок	5	2	3
5	Текущий контроль	Контрольный урок	2,5	1	1,5
6	Правописание хроматической гаммы (основа - мажорный лад)	Урок	2,5	1	1,5
7	Правописание хроматической гаммы (основа - минорный лад)	Урок	2,5	1	1,5
8	Септаккорд II ступени в мажоре и миноре	Урок	5	2	3
9	Междудактовые синкопы	Урок	5	2	3

10	Текущий контроль	Контрольный урок	2,5	1	1,5
11	Прерванный оборот в мажоре и гармоническом миноре	Урок	2,5	1	1,5
12	Увеличенное трезвучие в гармоническом мажоре и миноре	Урок	5	2	3
13	Сложные виды синкоп	Урок	2,5	1	1,5
14	Виды септаккордов	Урок	2,5	1	1,5
15	Построение септаккордов от звука и их разрешение в тональности	Урок	5	2	3
16	Построение от звука обращений малого мажорного септаккорда и разрешение его как доминантового в мажоре и гармоническом миноре	Урок	5	2	3
17	Текущий контроль	Контрольный урок	2,5	1	1,5
18	Повторение	Урок	10	4	6
19	Письменные контрольные работы	Урок	5	2	3
20	Текущий контроль	Контрольный урок	2,5	1	1,5
21	Резервный урок	Урок	2,5	1	1,5
	ИТОГО:		82,5	33	49,5

9-й класс

№ п.п.	Наименование раздела, темы	Вид учебного занятия	Общий объем времени (в часах)		
			Максимальная учебная нагрузка	Самостоятельная работа	Аудиторные занятия
1	Повторение: кварт-квинтовый круг, буквенные обозначения тональностей, тональности 1 степени родства	Урок	5	2	3

2	Натуральный, гармонический, мелодический вид мажора и минора	Урок	2,5	1	1,5
3	Тритоны в мелодическом мажоре и миноре	Урок	2,5	1	1,5
4	Диатонические интервалы в тональности с разрешением	Урок	5	2	3
5	Хроматические проходящие и вспомогательные звуки	Урок	2,5	1	1,5
6	Правописание хроматической гаммы (с опорой на мажор и минор)	Урок	2,5	1	1,5
7	Текущий контроль	Контрольный урок	2,5	1	1,5
8	Главные и побочные трезвучия в тональности, их обращения и разрешения	Урок	5	2	3
9	Уменьшенные трезвучия в натуральном и гармоническом виде мажора и минора, их обращения и разрешения	Урок	2,5	1	1,5
10	Увеличенное трезвучие в гармоническом виде мажора и минора, его обращения и разрешения. Энгармонизм увеличенного трезвучия	Урок	5	2	3
11	Главные септаккорды, их обращения и разрешения	Урок	5	2	3
12	Энгармонизм уменьшенного септаккорда	Урок	2,5	1	1,5

13	Текущая аттестация	Контрольный урок	2,5	1	1,5
14	7 видов септаккордов	Урок	2,5	1	1,5
15	Побочные септаккорды в тональности, способы их разрешения	Урок	7,5	3	4,5
16	Альтерированные ступени, интервал уменьшенная терция	Урок	5	2	3
17	Гармония II низкой ступени («неаполитанский» аккорд)	Урок	2,5	1	1,5
18	Период, предложения, каденции, расширение, дополнение в периоде	Урок	5	2	3
19	Текущий контроль	Контрольный урок	2,5	1	1,5
20	Повторение		5	2	3
21	Письменные контрольные работы		2,5	1	1,5
22	Устные контрольные работы		2,5	1	1,5
23	Промежуточный контроль	Контрольный урок	2,5	1	1,5
23	Резервный урок	Урок	2,5	1	1,5
	ИТОГО:		82,5	33	49,5

Распределение учебного материала по годам обучения

Срок обучения 8 (9) лет

1 класс

Высокие и низкие звуки, регистр.

Звукоряд, гамма, ступени, вводные звуки.

Цифровое обозначение ступеней.

Устойчивость и неустойчивость.

Тоника, тоническое трезвучие, аккорд.

Мажор и минор.

Тон, полутон.

Диез, бемоль.

Строение мажорной гаммы.
Тональности До мажор, Соль мажор, Фа мажор, Ре мажор, ля минор
(для продвинутых групп).
Ключевые знаки.
Скрипичный и басовый ключи.
Транспонирование.
Темп.
Размер (2/4, 3/4, для подвинутых групп - 4/4).
Длительности – восьмые, четверти, половинная, целая.
Ритм.
Такт, тактовая черта.
Сильная доля.
Затакт.
Пауза (восьмая, четвертная, для подвинутых групп – половинная, целая).

2 класс

Параллельные тональности
Натуральный, гармонический, мелодический вид минора.
Тональности Си-бемоль мажор, ля минор, ми минор, си минор, ре минор,
соль минор.
Тетрахорд.
Бекар.
Интервалы (ч.1, м.2, б.2, м.3, б.3, ч.4, ч.5, ч.8).
Мотив, фраза.
Секвенция.
Канон.
Ритмические длительности: целая, четверть с точкой и восьмая, четыре
шестнадцатых.
Затакт восьмая и две восьмые
Паузы (половинная, целая).

3 класс

Мажорные и минорные тональности до трех знаков в ключе.
Переменный лад.
Обращение интервала.
Интервалы м.6 и б.6.
Главные трезвучия лада.
Обращения трезвучия – секстаккорд, квартсекстаккорд.
Тоническое трезвучие с обращениями.
Ритмические группы восьмая и две шестнадцатых, восьмая и четверть
в размерах 2/4, 3/4, 4/4.
Размер 3/8.

4 класс

Тональности до 4 знаков в ключе.
Трезвучия главных ступеней - тоника, субдоминанта, доминанта.
Септима.
Доминантовый септаккорд.
Тритон, увеличенная кварта, уменьшенная квинта.
Пунктирный ритм.
Синкопа.
Триоль.
Размер 6/8.

5 класс

Тональности до 5 знаков в ключе.
Буквенные обозначения тональностей.
Обращения и разрешения главных трезвучий.
Построение от звука мажорных и минорных трезвучий, секстаккордов, квартсекстаккордов.
Уменьшенное трезвучие в мажоре и гармоническом миноре.
Ритм четверть с точкой и две шестнадцатых.
Различные виды синкоп.
Период, предложение, фраза, каденция.

6 класс

Тональности до 6 знаков в ключе.
Гармонический вид мажора.
Энгармонизм.
Квинтовый круг тональностей.
Альтерация.
Хроматизм.
Отклонение.
Модуляция.
Тритоны в гармоническом мажоре и натуральном миноре.
Диатонические интервалы в тональности и от звука.
Обращения доминантового септаккорда в тональности.
Уменьшенное трезвучие в гармоническом мажоре и натуральном миноре.
Ритмические группы с шестнадцатыми в размерах 3/8, 6/8.
Ритмические группы с заливованными нотами

7 класс

Тональности до 7 знаков в ключе.
Характерные интервалы гармонического мажора и минора.
Энгармонически равные интервалы.
Малый вводный септаккорд.
Уменьшенный вводный септаккорд.
Диатонические лады.
Пентатоника.

Переменный размер.
Тональности 1 степени родства.
Модуляции в родственные тональности.
Различные виды внутритактовых синкоп.

8 класс

Все употребительные тональности.
Параллельные, одноименные, энгармонически равные тональности.
Вспомогательные и проходящие хроматические звуки.
Правописание хроматической гаммы.
Прерванный оборот в мажоре и гармоническом миноре.
Септаккорд II ступени в мажоре и в миноре.
Увеличенное трезвучие в гармоническом мажоре и гармоническом миноре.
Виды септаккордов: малый мажорный, малый минорный, малый с уменьшенной квинтой, уменьшенный.
Размеры 9/8, 12/8.
Междутактовые синкопы.
Для продвинутых групп:
Обращения вводного септаккорда.
Обращения септаккорда II ступени.
Обращения увеличенных трезвучий.
Обращения уменьшенных трезвучий.
Мелодический вид мажора.

9 класс

Кварто-квинтовый круг тональностей.
Буквенные обозначения тональностей.
Натуральный, гармонический, мелодический виды мажора и минора.
Тональности первой степени родства.
Энгармонически равные тональности.
Хроматические проходящие и вспомогательные звуки.
Хроматическая гамма.
Диатонические интервалы.
Тритоны натурального, гармонического, мелодического вида мажора и минора.
Характерные интервалы в гармоническом мажоре и миноре.
Энгармонизм тритонов.
Энгармонизм диатонических и характерных интервалов.
Хроматические интервалы – уменьшенная терция.
Главные и побочные трезвучия с обращениями и разрешениями.
7 видов септаккордов.
Главные и побочные септаккорды с разрешением.
Уменьшенное, увеличенное трезвучие с обращениями и разрешениями.

Энгармонизм увеличенного трезвучия, уменьшенного септаккорда.
«Неаполитанский» аккорд (II низкой степени).

Период, предложения, каденции, расширение, дополнение.

Формы работы на уроках сольфеджио

Основные формы работы и виды заданий на уроках сольфеджио служат для развития музыкального слуха, памяти, чувства ритма, творческой инициативы, помогают практическому освоению теоретического материала, формируют навыки чтения с листа, чистого интонирования, слухового анализа, записи мелодий по слуху, подбора аккомпанемента. На каждом уроке необходимо пропорционально сочетать упражнения по развитию интонационных навыков и сольфеджированию, ритмические упражнения и слуховой анализ, различные виды музыкальных диктантов, задания на освоение теоретических понятий, творческие упражнения.

Интонационные упражнения

Одной из задач учебного предмета сольфеджио является формирование навыка чистого интонирования. Интонационные упражнения включают в себя пение гамм и различных тетракордов, отдельных ступеней, мелодических оборотов, секвенций, интервалов в тональности и от звука, аккордов в тональности и от звука. На начальном этапе обучения рекомендуется петь интонационные упражнения хором или группами, а затем переходить к индивидуальному исполнению. Интонационные упражнения исполняются без аккомпанемента на фортепиано с предварительной настройкой, но в отдельных случаях допустима «помощь» фортепиано в виде гармонического аккомпанемента, подчеркивающего тяготение, ладовую краску.

Интонационные упражнения в начале обучения выполняются в среднем темпе, в свободном ритме; в дальнейшем желательна определенная ритмическая организация. На начальном этапе обучения рекомендуется использовать ручные знаки, карточки с порядковыми номерами ступеней, «лесенку», изображающую ступени гаммы и другие наглядные пособия.

Интонационные упражнения могут быть многоголосными. Рекомендуется пропевание интервалов, аккордов и их последовательностей в гармоническом (двухголосном, трехголосном) звучании.

Интонационные упражнения выполняются как в ладу, так и от звука (вверх и вниз). С помощью интонационных упражнений можно прорабатывать теоретический материал, подготовиться к сольфеджированию, чтению с листа, активизировать слух и память перед музыкальным диктантом или слуховым анализом.

Сольфеджирование и чтение с листа

Сольфеджирование способствует выработке правильных певческих навыков, интонационной точности, формированию дирижерского жеста, развитию чувства ритма, воспитанию сознательного отношения к музыкальному тексту.

С первых уроков необходимо следить за правильным звукоизвлечением, дыханием, положением корпуса при пении. Следует учитывать особенности детского голосового аппарата, работать в удобном диапазоне («до» первой октавы – «ре», «ми» второй), постепенно расширяя его. Примеры для сольфеджирования и для чтения с листа должны исполняться с дирижированием (на начальном этапе возможно тактирование). В младших

классах рекомендуется сольфеджирование и чтение с листа хором, группами с постепенным переходом к индивидуальному исполнению. Развитию внутреннего слуха и внимания способствует исполнение мелодии фрагментами хором и одним учеником, вслух и про себя.

Сольфеджирование и чтение с листа предполагает пение без аккомпанемента фортепиано, но в трудных интонационных оборотах или при потере ощущения лада можно поддержать пение гармоническим сопровождением. Отдельным видом работы является исполнение песен с аккомпанементом фортепиано по нотам (на начальном этапе – с сопровождением педагога, в старших классах – со своим собственным).

Примеры для сольфеджирования и чтения с листа должны опираться на интонации пройденных интервалов, аккордов, знакомые мелодические обороты, включать известные ритмические фигуры. Естественно, примеры для чтения с листа должны быть проще. Перед началом исполнения любого примера необходимо его проанализировать с точки зрения известных мелодических оборотов, движения по звукам аккордов, интервалов, нахождения определенных ритмических рисунков. Как подготовительное упражнение можно использовать сольмизацию примеров (проговаривание названий звуков в ритме с дирижированием). Очень важна художественная ценность исполняемых примеров, доступность их для данного возраста, стилистическое разнообразие.

Как можно раньше следует вводить пение двухголосных примеров с использованием параллельного движения голосов, подголосочного склада с преобладанием унисонов. Работа над имитационным двухголосием начинается с пения канонов. Двухголосные примеры исполняются вначале группами, затем с аккомпанементом одного из голосов (педагогом, другим учеником, самостоятельно), дуэтами. В двухголосии также необходимо приучать учеников к дирижированию, в том числе и при исполнении одного из голосов на фортепиано.

В старших классах одним из видов сольфеджирования является исполнение песен, романсов с собственным аккомпанементом на фортепиано по нотам. Этот вид задания должен учитывать степень владения учеником фортепиано, технические и координационные трудности не должны заслонять от учеников первоочередную задачу – исполнение музыкального произведения. Очень важен подбор репертуара для подобных заданий: он должен быть посильным, понятным ученикам и в то же время представлять несомненную художественную ценность. Воспитание музыкального вкуса – еще одна из задач уроков сольфеджио, и наибольшее возможности для этого представляют такие формы работы как сольфеджирование, слуховой анализ.

Ритмические упражнения

Ритмические упражнения необходимы для развития чувств метроритма – важной составляющей комплекса музыкальных способностей. На начальном этапе обучения следует опираться на то, что у детей восприятие ритма связано с двигательной реакцией, будь то ходьба, танцевальные движения, бег, хлопки. Поэтому целесообразно на уроках сольфеджио на начальном этапе уделять большое внимание различным двигательным упражнениям и детскому оркестру из ударных инструментов, даже при наличии в программе таких предметов как ритмика и оркестр (оркестр К. Орфа, коллективное инструментальное музицирование и т.д.). Можно рекомендовать самые разнообразные ритмические упражнения:

- простукивание ритмического рисунка знакомой песни, мелодии(карандашом, хлопками, на ударных инструментах);
- повторение ритмического рисунка, исполненного педагогом;
- простукивание ритмического рисунка по нотной записи, накарточках;
- проговаривание ритмического рисунка с помощью закрепленных задлительностями определенных слогов;
- исполнение ритмического остинато к песне, пьесе;
- ритмический аккомпанемент к мелодии, песне, пьесе;
- ритмическая партитура, двух- и трехголосная;
- ритмические каноны (с текстом, на слоги);
- ритмический диктант (запись ритмического рисунка мелодии или ритмического рисунка, исполненного на ударном инструменте, хлопками, карандашом).

Каждая новая ритмическая фигура должна быть, прежде всего, воспринята эмоционально и практически проработана в ритмических упражнениях, а затем – включена в другие виды работы: сольфеджирование, чтение с листа, музыкальный диктант.

Большую роль в развитии чувства метроритма играет дирижирование. Необходимо на раннем этапе обучения обращать внимание учеников на ритмическую пульсацию (доли), вводить различные упражнения – тактирование, выделение сильной доли – для дальнейшего перехода к дирижированию. На протяжении нескольких лет планомерно отрабатываются навыки дирижерского жеста в разных размерах, в том числе, при чтении с листа и при пении двухголосия. Начинать работу с дирижерским жестом лучше при пении знакомых выученных мелодий и слушании музыки.

Слуховой анализ

Этот вид работы подразумевает развитие музыкального восприятия учеников. Не следует ограничивать слуховой анализ лишь умением правильно определять сыгранные интервалы или аккорды в ладу или отзвука. Слуховой анализ – это, прежде всего, осознание услышанного.

Соответственно, необходимо учить детей эмоционально воспринимать услышанное и уметь слышать в нем конкретные элементы музыкального языка. Для этого нужно использовать и примеры из музыкальной литературы, и специальные инструктивные упражнения.

При прослушивании одноголосной мелодии необходимо обращать внимание на ладовые, структурные особенности (членение на фразы, повторы, секвенции), определять размер, узнавать в ней знакомые мелодические и ритмические обороты.

При прослушивании многоголосного построения необходимо обращать внимание на знакомые гармонические обороты из аккордов, интервалов, на тип фактуры.

При слуховом анализе фрагментов из музыкальной литературы необходимо обращать внимание учеников на соотношение определенных элементов музыкального языка и эмоциональной выразительности музыки. В дидактических примерах можно требовать более детального разбора:

- анализ звукорядов, гамм, отрезков гамм;
- отдельных ступеней лада и мелодических оборотов;
- ритмических оборотов;
- интервалов в мелодическом звучании вверх и вниз от звука и в тональности;

- интервалов в гармоническом звучании от звука и в тональности;
- последовательности из нескольких интервалов в тональности (с определением величины интервала и его положения в тональности);
- аккордов в мелодическом звучании с различным чередованием звуков в тональности и от звука;
- аккордов в гармоническом звучании от звука и в тональности (с определением их функциональной принадлежности);
- последовательности из аккордов в тональности (с определением их функциональной принадлежности);

Желательно, чтобы дидактические упражнения были организованы ритмически.

На начальном этапе обучения слуховой анализ проходит, как правило, в устной форме. В старших классах возможно использование письменной формы работы, но рекомендуется это делать после предварительного устного разбора, так как это способствует осознанию целостности музыкального построения и развитию музыкальной памяти.

Музыкальный диктант

Музыкальный диктант – форма работы, которая способствует развитию всех составляющих музыкального слуха и учит осознанно фиксировать услышанное. Работа с диктантами в классе предполагает различные формы:

- устные диктанты (запоминание и пропевание на нейтральный слог и с названием нот 2-4-тактовой мелодии после двух-трех проигрываний);
- диктант по памяти (запись выученной в классе или дома мелодии);
- ритмический диктант (запись данного ритмического рисунка или запись ритмического рисунка мелодии);
- музыкальный диктант с предварительным разбором (совместный анализ с преподавателем особенностей структуры мелодии, размера, ладовых особенностей, движения мелодии, использованных ритмических рисунков). На предварительный разбор отводится 2-3 проигрывания (5-10 минут), затем ученики приступают к записи мелодии. Эту форму диктанта целесообразно широко использовать в младших классах, а также при записи мелодий, в которых появляются новые элементы музыкального языка; музыкальный диктант без предварительного разбора (запись диктанта в течение установленного времени за определенное количество проигрываний, обычно 8-10 проигрываний в течение 20-25 минут). Эта форма диктанта наиболее целесообразна для учащихся старших классов, так как предполагает уже сформированное умение самостоятельно анализировать мелодию.

Перед началом работы над мелодическим диктантом необходима тщательная настройка в тональности, для которой можно использовать интонационные упражнения, сольфеджирование, задания по слуховому анализу.

Навык записи мелодии формируется постепенно и требует постоянной тщательной работы на каждом уроке. Записанный диктант предполагает его проверку с анализом допущенных ошибок и дальнейшую работу в классе и дома. Ученики могут определить и подписать в диктанте новые или знакомые мелодические обороты, ритмические фигуры, подобрать к диктанту второй голос или аккомпанемент, выучить его наизусть, транспонировать письменно или устно в другие тональности.

Музыкальным материалом для диктанта могут служить примеры из музыкальной литературы, специальных сборников диктантов, а также мелодии, сочиненные самим преподавателем.

Творческие задания

Развитие творческих способностей учащихся играет в процессе обучения огромную роль. В творческих заданиях ученик может реализовать свою индивидуальность, психологически раскрепоститься, испытать радостные эмоции. Все это вместе способствует формированию интереса к музыкальной деятельности. Творческие задания на уроках сольфеджио активизируют слуховое внимание, тренируют различные стороны музыкального слуха, музыкальную память, развивают художественный вкус.

Вместе с тем необходимо творческие задания тесно связывать с основными разделами курса сольфеджио, так как их целью является закрепление теоретических знаний, формирование основных умений и навыков (запись мелодий, определение на слух, интонирование).

Творческие задания можно начинать с начального этапа обучения. Детям более доступны творческие упражнения, связанные с ритмической импровизацией. Простейшие мелодические задания на начальном этапе могут состоять в допевании, досочинении мелодии (формирование ощущения ладового тяготения). В дальнейшем задания могут содержать импровизацию ритмических и мелодических вариантов, и, наконец, сочинение собственных мелодических и ритмических построений.

Постепенно в творческие задания добавляются упражнения, связанные с подбором и сочинением второго голоса, аккомпанемента, сначала из предложенных звуков или аккордов, затем с самостоятельным поиском гармонических средств. Данные задания каждый педагог может разнообразить, опираясь на собственный опыт и музыкальный вкус.

Творческие задания эффективны на всех этапах обучения. Кроме того, они помогают выявить детей, имеющих склонности к импровизации, композиции, и направить внимание на развитие данных способностей, а возможно, и будущую профессиональную ориентацию.

III. Требования к уровню подготовки обучающихся

Результатом освоения программы учебного предмета «Сольфеджио» является приобретение обучающимися следующих знаний, умений и навыков:

- сформированный комплекс знаний, умений и навыков, отражающий наличие у обучающегося художественного вкуса, сформированного звуковысотного музыкального слуха и памяти, чувства лада, метроритма, знания музыкальных стилей, способствующих творческой самостоятельности, в том числе: первичные теоретические знания, в том числе, профессиональной музыкальной терминологии;
- умение сольфеджировать одноголосные, двухголосные музыкальные примеры, записывать музыкальные построения средней трудности с использованием навыков слухового анализа, слышать и анализировать аккордовые и интервальные цепочки;
- умение осуществлять анализ элементов музыкального языка;
- умение импровизировать на заданные музыкальные темы или ритмические построения;

- навыки владения элементами музыкального языка (исполнение на инструменте, запись по слуху и т.п.).

Результатом освоения программы учебного предмета «Сольфеджио» с дополнительным годом обучения является приобретение обучающимися также следующих знаний, умений и навыков:

- умения осуществлять элементарный анализ нотного текста с точки зрения его построения и роли выразительных средств (лад, звукоряд, гармония, фактура) в контексте музыкального произведения;
- формирование навыков сочинения и импровизации музыкального текста;
- формирование навыков восприятия современной музыки.

IV. Формы и методы контроля, система оценок

1. Аттестация: цели, виды, форма, содержание аттестации обучающихся

Цели аттестации: установить соответствие достигнутого учеником уровня знаний и умений на определенном этапе обучения программным требованиям.

Формы контроля: текущий, промежуточный, итоговый.

Текущий контроль осуществляется регулярно преподавателем на уроках, он направлен на поддержание учебной дисциплины, ответственную организацию домашних занятий. При выставлении оценок учитываются качество выполнения предложенных заданий, инициативность и самостоятельность при выполнении классных и домашних заданий, темпы продвижения ученика. Особой формой текущего контроля является контрольный урок в конце каждой четверти.

Промежуточный контроль – контрольный урок в конце каждого учебного года. Учебным планом предусмотрен промежуточный контроль в форме экзамена в 6 классе (при 8-летнем сроке обучения)

Итоговый контроль – осуществляется по окончании курса обучения. При 8-летнем сроке обучения - в 8 классе, при 9-летнем - в 9 классе.

Виды и содержание контроля:

- устный опрос (индивидуальный и фронтальный), включающий основные формы работы – сольфеджирование одноголосных и двухголосных примеров, чтение с листа, слуховой анализ интервалов и аккордов вне тональности и в виде последовательности в тональности, интонационные упражнения;
- самостоятельные письменные задания - запись музыкального диктанта, слуховой анализ, выполнение теоретического задания;
- «конкурсные» творческие задания (на лучший подбор аккомпанемента, сочинение на заданный ритм, лучшее исполнение и т. д.).

2. Критерии оценки

Уровень приобретенных знаний, умений и навыков должен соответствовать программным требованиям. Задания должны выполняться в полном объеме и в рамках отведенного на них времени, что демонстрирует приобретенные учеником умения и навыки. Индивидуальный подход к ученику может выражаться в разном сложности материала при однотипности задания. Для аттестации учащихся используется дифференцированная 5-балльная система оценок.

Музыкальный диктант

Оценка 5 (отлично) – музыкальный диктант записан полностью безошибок в пределах отведенного времени и количества проигрываний. Возможны небольшие недочеты (не более двух) в группировке длительностей или записи хроматических звуков.

Оценка 4 (хорошо) – музыкальный диктант записан полностью в пределах отведенного времени и количества проигрываний. Допущено 2-3 ошибки в записи мелодической линии, ритмического рисунка, либо большое количество недочетов.

Оценка 3 (удовлетворительно) – музыкальный диктант записан полностью в пределах отведенного времени и количества проигрываний, допущено большое количество (4-8) ошибок в записи мелодической линии, ритмического рисунка, либо музыкальный диктант записан не полностью (не больше половины).

Оценка 2 (неудовлетворительно) – музыкальный диктант записан в пределах отведенного времени и количества проигрываний, допущено большое количество грубых ошибок в записи мелодической линии и ритмического рисунка, либо музыкальный диктант записан меньше, чем наполовину.

Сольфеджирование, интонационные упражнения, слуховой анализ

Оценка 5 (отлично) – чистое интонирование, хороший темп ответа, правильное дирижирование, демонстрация основных теоретических знаний.

Оценка 4 (хорошо) – недочеты в отдельных видах работы: небольшие погрешности в интонировании, нарушения в темпе ответа, ошибки в дирижировании, ошибки в теоретических знаниях.

Оценка 3 (удовлетворительно) – ошибки, плохое владение интонацией, замедленный темп ответа, грубые ошибки в теоретических знаниях.

Оценка 2 (неудовлетворительно) – грубые ошибки, невладение интонацией, медленный темп ответа, отсутствие теоретических знаний.

3. Контрольные требования на разных этапах обучения

На каждом этапе обучения ученики, в соответствии с требованиями программы, должны уметь:

- записывать музыкальный диктант соответствующей трудности,
- сольфеджировать разученные мелодии,
- пропеть незнакомую мелодию с листа,
- исполнить двухголосный пример (в ансамбле, с собственной игрой второго голоса, для продвинутых учеников – и с дирижированием);
- определять на слух пройденные интервалы и аккорды;
- строить пройденные интервалы и аккорды в пройденных тональностях письменно, устно и на фортепиано;
- анализировать музыкальный текст, используя полученные теоретические знания;
- исполнять вокальное произведение с собственным аккомпанементом на фортепиано (в старших классах);
- знать необходимую профессиональную терминологию.

Экзаменационные требования

Нормативный срок обучения – 8 лет

Примерные требования на экзамене в 6 классе

Письменно – записать самостоятельно музыкальный диктант, соответствующий требованиям настоящей программы. Уровень сложности диктанта может быть различным в зависимости от подготовленности группы.

Устно:

- пение пройденных гамм, отдельных ступеней, в том числе альтерированных.
- пение пройденных интервалов от звука вверх и вниз,
- пение пройденных интервалов в тональности,
- пение пройденных аккордов от звука вверх,
- пение пройденных аккордов в тональности,
- определение на слух отдельно взятых интервалов и аккордов,
- определение на слух последовательности интервалов или аккордов в тональности (4-5 интервалов или аккордов).
- чтение одногласного примера с листа с тактированием или простучать сложный ритмический пример.
- пение одногласного примера, заранее выученного наизусть.

Пример устного опроса:

1. Спеть три вида гаммы соль-диез минор.
2. Спеть натуральный и гармонический вид гаммы Ре-бемоль мажор.
3. Спеть с разрешением в тональности Си мажор IV повышенную, VI пониженную ступени.
4. Спеть с разрешением в тональности си-бемоль минор IV повышенную, VII повышенную ступени.
5. Спеть от звука ре вверх м.2, м.6, от звука си вниз ч.4, м.7, от звука ми вверх б.3, б.6.
6. Спеть в тональностях Ля-бемоль мажор или до-диез минор характерные интервалы с разрешением.
7. Спеть в тональностях Ми мажор и фа минор уменьшенные трезвучия с разрешением.
8. Данный от звука ре малый мажорный септаккорд разрешить как доминантовый в две тональности.
9. Определить на слух сыгранные вне тональности аккорды и интервалы.
10. Определить на слух последовательность из интервалов или аккордов в тональности (4-5 интервалов или аккордов)
11. Спеть один из заранее выученных наизусть одногласных примеров.
12. Прочитать с листа мелодию соответствующей трудности или простучать сложный ритмический пример.

Примерные требования на итоговом экзамене в 8 классе

Письменно –

- записать самостоятельно музыкальный диктант, соответствующий требованиям настоящей программы. Уровень сложности диктанта может быть различным в группах, допускаются диктанты разного уровня сложности внутри одной группы.

- Определить на слух и записать последовательность из 8-10 интервалов или аккордов.

Устно: индивидуальный опрос должен охватывать ряд обязательных тем и форм работы, но уровень трудности музыкального материала может быть также различным.

1. Спеть с листа мелодию соответствующей программным требованиям трудности с тактированием.
2. Спеть один из голосов выученного двухголосного примера (в дуэте или с фортепиано).
3. Спеть по нотам романс или песню с собственным аккомпанементом на фортепиано, или аккомпанементом преподавателя.
4. Спеть различные виды пройденных мажорных и минорных гамм.
5. Спеть или прочитать хроматическую гамму.
6. Спеть от звука вверх или вниз пройденные интервалы.
7. Спеть в тональности характерные интервалы с разрешением.
8. Определить на слух несколько интервалов вне тональности.
9. Спеть от звука вверх пройденные аккорды.
10. Спеть в тональности пройденные аккорды.
11. Определить на слух аккорды вне тональности.

Пример устного опроса:

- спеть с листа одноголосный пример или простучать сложный ритмический пример.
- спеть один из голосов двухголосного примера в дуэте или с фортепиано
- спеть с собственным аккомпанементом по нотам романс М.Глинки «Признание»,
- спеть гармонический вид гаммы Ре-бемоль мажор, мелодический вид гаммы соль-диез минор.
- спеть или прочитать хроматическую гамму Си мажор.
- спеть от звука ми вверх заданные интервалы и аккорды.
- спеть с разрешением в тональностях фа минор или Ми-бемоль мажор, характерные интервалы.
- определить на слух несколько интервалов вне тональности,
- спеть в тональности си минор уменьшенный вводный септаккорд с разрешением.
- спеть вводные септаккорды с разрешением в тональности Ми мажор.
- определить тональности первой степени родства к тональности Ми бемоль мажор или Ре мажор
- спеть увеличенное трезвучие с разрешением в гармоническом миноре или мажоре.
- спеть септаккорд II ступени с разрешением мажоре или миноре.
- определить на слух аккорды вне тональности;

Данные задания могут быть вариативны и изменяться в сторону упрощения заданий.

Примерные требования на экзамене в 9 классе

Письменно:

- написать диктант в объеме 8-10 тактов в пройденных тональностях, включающий отклонения в тональности первой степени родства, хроматические проходящие и вспомогательные звуки, движение по звукам пройденных аккордов, скачки на пройденные интервалы обороты с альтерированными ступенями; различные виды внутритактовых и междутактовых синкоп, триолей, ритмов с залигванными нотами.

Пример устного опроса:

- спеть с листа мелодию, соответствующую программным требованиям трудности, с дирижированием;
- спеть различные виды пройденных мажорных и минорных гамм от любой ступени;
- спеть или прочитать хроматическую гамму;
- спеть от звука вверх или вниз пройденные интервалы;
- спеть в тональности тритоны, характерные и хроматические интервалы с разрешением;
- разрешить данный интервал в возможные тональности. При необходимости сделать энгармоническую замену;
- определить на слух несколько интервалов вне тональности;
- спеть от звука вверх или вниз пройденные аккорды;
- спеть в тональности пройденные аккорды;
- разрешить данный мажорный или минорный аккорд как главный и как побочный в возможные тональности;
- разрешить данный септаккорд в возможные тональности;
- определить на слух аккорды вне тональности;
- определить на слух последовательность из 8-10 интервалов или аккордов.

Данные задания могут быть вариативны и изменяться в сторону упрощения заданий.

V. Методическое обеспечение учебного процесса

В этом разделе содержатся методические рекомендации для преподавателей, составленные по основным формам работы для каждого класса 8-летней программы обучения.

Методические рекомендации по основным формам работы

Нормативный срок обучения 8 лет

1 класс

Интонационные упражнения

- Выработка равномерного дыхания, умения распределять его на музыкальную фразу.
- Слуховое осознание чистой интонации.
- Пение песен-упражнений из 2-3-х соседних звуков (двух-трехступенных ладов) с постепенным расширением диапазона и усложнением (с ручными знаками, с названиями нот, на слоги и т.д. по выбору педагога).
- Пение мажорных гамм вверх и вниз, отдельных тетрахордов.
- Пение устойчивых ступеней, неустойчивых ступеней с разрешениями, опеваний устойчивых ступеней.

Сольфеджирование, пение с листа

- Пение выученных песен от разных звуков, в пройденных тональностях.
- Пение по нотам простых мелодий с дирижированием.
- Пение одного из голосов в двухголосном примере.

Ритмические упражнения

- Движения под музыку.
- Повторение ритмического рисунка (простукивание, проговаривание на слоги).
- Исполнение ритмического рисунка по записи (ритмические карточки, нотный текст).
- Узнавание мелодии по ритмическому рисунку.
- Ритмические фигуры в размере 2/4 (две четверти, четверть и две восьмые, две восьмые и четверть, четыре восьмые, половинная).
- Ритмические фигуры в размере 3/4 (три четверти, половинная и четверть, четверть и половинная, половинная с точкой).
- Навыки тактирования и дирижирования в размерах 2/4, 3/4.
- Определение размера в прослушанном музыкальном построении.
- Исполнение ритмического сопровождения (к выученным песням, с аккомпанементом фортепиано или без) на основе изученных ритмических фигур.
- Исполнение двухголосных ритмических партитур на основе изученных ритмических фигур (с сопровождением фортепиано или без).
- Ритмические диктанты.

Слуховой анализ

- Определение на слух и осознание характера музыкального произведения.
- Определение на слух лада (мажор, минор, сопоставление одноименного мажора и минора).
- Определение на слух структуры, количества фраз.
- Определение на слух устойчивости, неустойчивости отдельных оборотов.
- Определение на слух размера музыкального построения, знакомых ритмических фигур.
- Определение на слух отдельных мелодических оборотов (поступенное движение вверх и вниз, повторность звуков, движение по устойчивым звукам, скачки, опевания).
- Определение на слух мажорного и минорного трезвучия.

Музыкальный диктант

- Развитие музыкальной памяти и внутреннего слуха.
- Устные диктанты: запоминание небольшой фразы и ее воспроизведение (на слоги, с названием нот, проигрывание на фортепиано).
- Подбор и запись мелодических построений от разных нот.
- Запись ритмического рисунка мелодии.
- Запись мелодий, предварительно спетых с названием звуков.
- Запись мелодий в объеме 4-8 тактов в пройденных тональностях.

Творческие упражнения

- Допевание мелодии до устойчивого звука. Импровизация мелодии на заданный ритм.
- Импровизация мелодии на заданный текст.
- Импровизация простейшего ритмического аккомпанемента к исполняемым примерам.
- Подбор баса к выученным мелодиям.
- Рисунки к песням, музыкальным произведениям.

2 класс

Интонационные упражнения

- Пение мажорных гамм.
- Пение минорных гамм (три вида).
- Пение отдельных тетракордов.
- Пение устойчивых ступеней.
- Пение неустойчивых ступеней с разрешением.
- Пение опеваний устойчивых ступеней.
- Пение интервалов одногласно и двухгласно в мажоре (м.2 на VII, II, б.2 на I, II, V, б.3 на I, IV, V), м.3 на VII, II, ч.5 на I, ч.4 на V, ч.8 на I).
- Пение интервалов одногласно и двухгласно в миноре (м.2 на II, V, б.2 на I, VII, м.3 на I, IV, V, VII повышенной, ч.5 на I, ч.4 на V, ч.8 на I).
- Пение простых секвенций с использованием прорабатываемых мелодических оборотов

Сольфеджирование, пение с листа

- Разучивание по нотам мелодий, включающих прорабатываемые мелодические и ритмические обороты, в пройденных тональностях, в размерах 2/4, 3/4, 4/4 с дирижированием.
- Пение мелодий, выученных наизусть.
- Транспонирование выученных мелодий в пройденные тональности.
- Чтение с листа простейших мелодий.
- Чередуемое пение вслух и про себя, поочередное пение фразами, группами и индивидуально.
- Разучивание и пение двухголосия по нотам (группами, с аккомпанементом педагога).

Ритмические упражнения

- Повторение данного на слух ритмического рисунка: на слоги, простукиванием.
- Повторение записанного ритмического рисунка на слоги, простукиванием.
- Новые ритмические фигуры в размере 2/4 (четверть с точкой и восьмая, четыре шестнадцатых).
- Новые ритмические фигуры с восьмыми в размере 3/4.
- Основные ритмические фигуры в размере 4/4.
- Определение размера в прослушанном музыкальном построении.
- Дирижирование в размерах 2/4, 3/4, 4/4.
- Паузы – половинная, целая.
- Упражнения на ритмические остинато.
- Ритмический аккомпанемент к выученным мелодиям.
- Исполнение простейших ритмических партитур, в том числе ритмического канона.
- Ритмические диктанты.

Слуховой анализ

- Определение на слух лада (мажор, минор трех видов).
- Определение на слух устойчивых и неустойчивых ступеней, мелодических оборотов.
- Мажорного, минорного трезвучия в мелодическом и гармоническом звучании.
- Пройденных интервалов в мелодическом и гармоническом звучании, скачков на ч.4, ч.5, ч.8.

Музыкальный диктант

- Продолжение работы по развитию музыкальной памяти и внутреннего слуха.
- Устные диктанты: запоминание фразы в объеме 2-4-х тактов и ее воспроизведение (на слоги, с названием нот, проигрывание на фортепиано).
- Запись мелодий с предварительным разбором в объеме 4-8 тактов в пройденных размерах, с пройденными мелодическими оборотами, в пройденных тональностях.

Творческие задания

- Досочинение мелодии.
- Сочинение мелодических вариантов фразы.
- Сочинение мелодии на заданный ритм
- . Сочинение мелодии на заданный текст.
- Сочинение ритмического аккомпанемента.
- Подбор второго голоса к заданной мелодии. Подбор баса к заданной мелодии.

3 класс

Интонационные упражнения

- Пение мажорных гамм до 3-х знаков в ключе.
- Пение минорных гамм (три вида) до 3-х знаков в ключе.
- Пение тетракордов пройденных гамм.
- Пение в пройденных тональностях устойчивых ступеней.
- Пение в пройденных тональностях неустойчивых ступеней с разрешением.

- Пение опеваний устойчивых ступеней.
- Пение секвенций с использованием прорабатываемых мелодических оборотов.
- Пение пройденных интервалов в тональности.
- Пение пройденных интервалов от звука.
- Пение пройденных интервалов двухголосно.
- Пение мажорного и минорного трезвучия.
- Пение в тональности обращений тонического трезвучия.
- Пение в тональности главных трезвучий.

Сольфеджирование, пение с листа

- Разучивание по нотам мелодий, включающих прорабатываемые мелодические и ритмические обороты, в пройденных тональностях, в размерах 2/4, 3/4, 4/4, 3/8 с дирижированием.
- Пение мелодий, выученных наизусть.
- Транспонирование выученных мелодий в пройденные тональности.
- Чтение с листа несложных мелодий.
- Пение двухголосия (для продвинутых учеников - с проигрыванием другого голоса на фортепиано).

Ритмические упражнения

- Новые ритмические фигуры в пройденных размерах 2/4, 3/4, 4/4 (восьмая и две шестнадцатых, две шестнадцатых и восьмая).
- Размер 3/8, основные ритмические фигуры.
- Повторение записанного ритмического рисунка простукиванием (с дирижированием).
- Определение размера в прослушанном музыкальном построении.
- Ритмические диктанты.
- Исполнение выученных мелодий с собственным ритмическим аккомпанементом.
- Исполнение ритмических партитур, ритмического остинато.
- Новые ритмические фигуры в размере 2/4.
- Затакты восьмая, две восьмые, три восьмые.

Слуховой анализ

- Определение на слух:
- Пройденных мелодических оборотов (движение по звукам трезвучия и его обращений, скачки на пройденные интервалы, опевания устойчивых ступеней, остановки на V, II ступенях и т.д.);
- пройденных интервалов, взятых отдельно в мелодическом и гармоническом звучании (в ладу, от звука);
- пройденных интервалов в ладу, взятых последовательно (3-4 интервала)
- мажорного и минорного трезвучия, взятого от звука;
- трезвучий главных ступеней в мажоре и миноре (для подвинутых групп).

Музыкальный диктант

- Различные формы устного диктанта.

- Запись выученных мелодий.
 - Письменный диктант в пройденных тональностях, в объеме 8 тактов, включающий:
 - пройденные мелодические обороты (движение по звукам трезвучия и его обращений, скачки на пройденные интервалы, опевания устойчивых ступеней, остановки на V, II ступенях и т.д.);
 - ритмические группы восьмая и две шестнадцатых, две шестнадцатых и восьмая в размерах 2/4, 3/4, 4/4;
 - затакты восьмая, две восьмые, три восьмые в размерах 2/4, 3/4, 4/4;
- паузы - восьмые;

Творческие упражнения

- Сочинение мелодии на заданный ритм.
- Сочинение мелодии на заданный текст.
- Сочинение мелодии с использованием интонаций пройденных интервалов, аккордов.
- Сочинение ритмического аккомпанемента.
- Сочинение мелодических и ритмических вариантов фразы, предложения.
- Сочинение ответного (второго) предложения.
- Подбор баса к заданной мелодии.
- Подбор аккомпанемента к мелодии из предложенных аккордов.

4 класс

Интонационные упражнения

- Пение пройденных гамм, отдельных ступеней, мелодических оборотов.
- Пение трезвучий главных ступеней с разрешением.
- Пение доминантового септаккорда с разрешением в пройденных тональностях.
- Пение ранее пройденных интервалов от звука и в тональности.
- Пение м.7 на V ступени в мажоре и миноре.
- Пение ум.5 на VII (повышенной) ступени и ув.4 на IV ступени в натуральном мажоре и гармоническом миноре.
- Пение интервальных последовательностей в тональности (до 5 интервалов) мелодически и двухголосно, с проигрыванием одного из голосов.
- Пение аккордовых последовательностей (4-5 аккордов) мелодически и одного из голосов с проигрыванием аккордов на фортепиано.
- Пение диатонических секвенций с использованием пройденных мелодических оборотов, включающих движение по звукам аккордов, скачки на пройденные интервалы.

Сольфеджирование, пение с листа

- Пение по нотам мелодий с более сложными мелодическими и ритмическими оборотами в тональностях до 4-х знаков, с пройденными ритмическими оборотами.
- Пение мелодий, выученных наизусть.
- Транспонирование выученных мелодий.
- Чтение с листа несложных мелодий в пройденных тональностях, включающих движение по звукам главных трезвучий, доминантовому септаккорду, пройденные ритмические фигуры.
- Пение одного из голосов двухголосных примеров, в том числе канонов.
- Пение одного из голосов двухголосного примера с одновременным проигрыванием другого голоса на фортепиано.

Ритмические упражнения

- Простукивание записанных ритмических упражнений, включающих новые ритмические фигуры (в размерах 2/4, 3/4, 4/4 - пунктирный ритм, синкопа, триоль, в размерах 3/8 и 6/8 ритмические группы с четвертями и восьмыми)
- Размер 6/8, работа над дирижерским жестом.
- Определение размера в прослушанном музыкальном построении.
- Пение с ритмическим аккомпанементом.
- Исполнение ритмического двухголосия группами и индивидуально.
- Исполнение ритмических партитур.
- Ритмические диктанты.
- Сольмизация выученных примеров и примеров с листа.

Слуховой анализ

- Определение в прослушанном музыкальном построении его структуры (повторность, вариативность, секвенции).
- Определение на слух и осознание мелодических оборотов, включающих движение по звукам трезвучий, септаккорда.
- Определение на слух и осознание мелодических оборотов, включающих скачки на тритоны на пройденных ступенях.
- Определение на слух пройденных интервалов вне тональности.
- Определение на слух последовательности интервалов в пройденных тональностях (до 5 интервалов).
- Определение на слух мажорного и минорного трезвучия, сектаккорда, квартсектаккорда вне тональности.
- Определение последовательности аккордов в пройденных тональностях (до 5 аккордов), осознание функциональной окраски аккордов в тональности.

Музыкальный диктант

- Устные диктанты.
- Запись выученных мелодий по памяти.
- Письменный диктант в тональностях до 4-х знаков в объеме 8 тактов, включающий пройденные мелодические обороты и ритмические группы.

Творческие упражнения

- Импровизация и сочинение мелодических и ритмических вариантов фразы, предложения.
- Сочинение мелодий различного жанра, характера (марша, колыбельная, мазурка).
- Сочинение мелодий, использующих движение по пройденным аккордам, скачки на изученные интервалы.
- Сочинение мелодий на заданный ритмический рисунок.
- Сочинение мелодий с использованием пройденных ритмических рисунков.
- Подбор басового голоса к данной мелодии с использованием главных ступеней.
- Подбор аккомпанемента к мелодии с помощью изученных аккордов.
- Пение мелодий с собственным аккомпанементом.
- Пение выученных мелодий с аккомпанементом (собственным или другого ученика, или педагога).

5 класс

Интонационные упражнения

- Пение гамм до 5 знаков, отдельных ступеней, мелодических оборотов.
- Пение пройденных интервалов в тональности и от звука.
- Пение трезвучий главных ступеней с обращениями и разрешениями.
- Пение мажорного и минорного квартсектаккорда от звука.
- Пение доминантового септаккорда от звука с разрешением в две тональности.
- Пение последовательностей интервалов (мелодически и двухголосно).
- Пение одного из голосов в двухголосных упражнениях с проигрыванием второго голоса на фортепиано
- Пение последовательностей аккордов (мелодически, группами, с одновременной игрой на фортепиано)
- Пение одноголосных секвенций.

Сольфеджирование, чтение с листа

- Пение выученных мелодий по нотам в пройденных тональностях и размерах с более сложными мелодическими и ритмическими оборотами
- Пение с листа мелодий в пройденных тональностях и размерах, включающих интонации тритонов, движение по звукам главных аккордов, доминантового септаккорда, уменьшенного трезвучия.
- Пение с листа канонов и несложных двухголосных примеров.
- Транспонирование выученных мелодий.

Ритмические упражнения

- Простукивание записанного ритмического рисунка в пройденных размерах.
- Определение размера в прослушанном музыкальном построении.
- Ритм четверть с точкой и две шестнадцатых в размерах 2/4, 3/4, 4/4.
- Продолжение работы над дирижерским жестом в размере 6/8.
- Дирижирование в простых размерах при пении двухголосия с собственным аккомпанементом.

- Исполнение мелодий с ритмическим аккомпанементом.
- Двухголосные ритмические упражнения группами и индивидуально (двумя руками).
- Ритмические диктанты.

Слуховой анализ

- Определение на слух и осознание в прослушанном музыкальном построении его формы (период, предложения, фразы, секвенции, каденции).
- Определение на слух и осознание мелодических оборотов, включающих движение по звукам обращений главных трезвучий, уменьшенному трезвучию, скачки на тритоны.
- Определение на слух интервалов в мелодическом и гармоническом звучании вне тональности.
- Определение на слух последовательности интервалов в пройденных тональностях (до 6 интервалов).
- Определение на слух аккордов в мелодическом и гармоническом звучании вне тональности.
- Определение на слух последовательности из аккордов в пройденных тональностях (до 6 аккордов).

Музыкальный диктант

- Различные формы устного диктанта.
- Запись мелодий по памяти.
- Письменный диктант в пройденных тональностях в объеме 8 тактов, включающих пройденные мелодические обороты, скачки на пройденные интервалы, движение по звукам пройденных аккордов, изученные ритмические фигуры.

Творческие задания

- Импровизация и сочинение мелодий различного характера и жанра.
- Импровизация и сочинение мелодий с использованием интонаций пройденных интервалов, движением по звукам пройденных аккордов.
- Импровизация и сочинение мелодий на заданный ритм.
- Импровизация и сочинение мелодий с использованием изученных ритмических фигур.
- Импровизация и сочинение подголоска.
- Подбор аккомпанемента к выученным мелодиям с использованием пройденных аккордов.

6 класс

Интонационные упражнения

- Пение гамм до 6 знаков в ключе (три вида минора, натуральный и гармонический вид мажора).
- Пение мелодических оборотов с использованием альтерированных ступеней.
- Пение тритонов в натуральном и гармоническом виде мажора и минора.

- Пение всех диатонических интервалов в тональности и от звука вверх и вниз.
- Пение доминантового септаккорда и его обращений с разрешениями в пройденных тональностях.
- Пение уменьшенного трезвучия в натуральном и гармоническом виде мажора и минора.
- Пение последовательностей интервалов (мелодически и двухголосно).
- Пение одного из голосов в двухголосных упражнениях с проигрыванием второго голоса на фортепиано.
- Пение последовательностей аккордов (мелодически, группами, с одновременной игрой на фортепиано).
- Пение одноголосных диатонических и модулирующих секвенций.
- Пение двухголосных диатонических и модулирующих секвенций.

Сольфеджирование, пение с листа

- Пение мелодий с более сложными мелодическими и ритмическими оборотами, элементами хроматизма, модуляциями в пройденных тональностях и размерах с дирижированием.
- Чтение с листа мелодий в пройденных тональностях, включающих движение по звукам обращений доминантового септаккорда, уменьшенного трезвучия, скачки на все пройденные интервалы, несложные виды хроматизма.
- Пение двухголосных примеров дуэтами и с собственным исполнением второго голоса на фортепиано и дирижированием.
- Пение мелодий, песен, романсов с собственным аккомпанементом по нотам.
- Транспонирование выученных мелодий.
- Транспонирование с листа на секунду вверх и вниз.

Ритмические упражнения

- Ритмические упражнения с использованием пройденных длительностей и ритмических групп: ритмы с заливочными нотами, ритм триоль шестнадцатых, ритмы с восьмыми в размерах 3/8, 6/8.
- Пение мелодий с ритмическим аккомпанементом.
- Двухголосные ритмические упражнения группами и индивидуально.
- Ритмические диктанты.

Слуховой анализ

- Определение на слух и осознание в прослушанном музыкальном построении его формы (период, предложения, фразы, секвенции, каденции).
- Определение мелодических оборотов, включающих движение по звукам обращений доминантового септаккорда, уменьшенного трезвучия, субдоминантовых аккордов в гармоническом мажоре, скачки на пройденные интервалы.
- Определение альтерации в мелодии (IV повышенная ступень в мажоре и в миноре).
- Определение модуляции в параллельную тональность, в тональность доминанты.
- Определение интервалов в ладу и от звука, последовательностей из интервалов в тональности (6-7 интервалов).

- Определение аккордов в ладу и от звука, последовательностей из нескольких аккордов (6-7 аккордов).

Музыкальный диктант

- Различные формы устного диктанта, запись мелодий по памяти.
- Письменный диктант в объеме 8 тактов, в пройденных тональностях и размерах, включающий пройденные обороты (элементы гармонического мажора, повышение IV ступени), движение по звукам пройденных аккордов, скачки на пройденные интервалы, изученные ритмические фигуры с заливочными нотами, триоли. Возможно модулирующее построение в параллельную тональность или тональность доминанты.

Творческие задания

- Импровизация и сочинение мелодий в пройденных тональностях, в том числе в гармоническом виде мажора, включающих обороты с альтерацией IV ступени, модулирующих построений.
- Импровизация и сочинение мелодий, включающих движения по звукам пройденных аккордов, скачки на изученные интервалы.
- Импровизация и сочинение мелодий с использованием ритмических фигур с заливочными нотами, триолей шестнадцатых, ритмических фигур с восьмыми в размерах 3/8, 6/8.
- Импровизация и сочинение мелодий на заданный ритмический рисунок.
- Сочинение, подбор подголоска.
- Сочинение, подбор аккомпанемента к мелодии с использованием пройденных аккордов в разной фактуре.

7 класс

Интонационные упражнения

- Пение гамм до 7 знаков в ключе (три вида минора, натуральный и гармонический вид мажора).
- Пение мелодических оборотов с использованием альтерированных ступеней.
- Пение диатонических ладов.
- Пение мажорной и минорной пентатоники.
- Пение всех пройденных диатонических интервалов от звука и в тональности вверх и вниз.
- Пение характерных интервалов в гармоническом виде мажора и минора.
- Пройденных интервалов от звука и в тональности двухголосно.
- Пение вводных септаккордов в натуральном и гармоническом виде мажора и минора.
- Пение одного из голосов аккордовой или интервальной последовательности с проигрыванием остальных голосов на фортепиано.
- Пение секвенций (одноголосных, двухголосных, однотональных или модулирующих).

Сольфеджирование, чтение с листа

- Разучивание и пение с дирижированием мелодий в пройденных тональностях, включающих альтерированные ступени, отклонения и модуляции в родственные тональности, интонации пройденных интервалов и аккордов, с использованием пройденных ритмических фигур в изученных размерах, в том числе в размерах 3/2, 6/4.
- Разучивание и пение мелодий в диатонических ладах.
- Чтение с листа мелодий, включающих пройденные интонационные и ритмические трудности.
- Пение двухголосных примеров дуэтом и с собственным исполнением второго голоса на фортепиано.
- Пение выученных мелодий, песен, романсов с собственным аккомпанементом на фортепиано по нотам.
- Транспонирование выученных мелодий на секунду и терцию.

Ритмические упражнения

- Ритмические упражнения с использованием всех пройденных длительностей и размеров.
- Различные виды внутритаковых синкоп.
- Дирижерский жест в размерах 3/2, 6/4.
- Дирижерский жест в переменных размерах.
- Ритмические диктанты.
- Сольмизация выученных примеров и при чтении с листа.

Слуховой анализ

- Определение на слух и осознание в прослушанном музыкальном построении его формы (период, предложения, фразы, секвенции, каденции), размера, ритмических особенностей
- Определение мелодических оборотов, включающих движение по звукам вводных септаккордов, обращений доминантового септаккорда, скачки на пройденные диатонические и характерные интервалы
- Определение альтерации в мелодии (IV повышенная в мажоре и в миноре, VI пониженная в мажоре, II пониженная в миноре, II повышенная в мажоре).
- Определение модуляции в родственные тональности.
- Определение диатонических ладов, пентатоники.
- Определение всех пройденных интервалов в ладу и от звука, последовательностей из интервалов в тональности (7-8 интервалов)
- Определение всех пройденных аккордов от звука, функций аккордов в ладу, последовательностей из нескольких аккордов (7-8 аккордов).

Музыкальный диктант

- Различные формы устного диктанта, запись мелодий по памяти.
- Письменный диктант в объеме 8-10 тактов, в пройденных тональностях и размерах, включающий пройденные мелодические обороты, альтерации неустойчивых ступеней, движение по звукам пройденных аккордов, скачки на пройденные интервалы, изученные ритмические фигуры с различными видами синкоп. Возможно модулирующее построение в родственные тональности.
- Запись простейших двухголосных примеров, последовательности интервалов.
- Запись аккордовой последовательности.

Творческие задания

- Импровизация и сочинение мелодий в пройденных тональностях и размерах, включающих интонации пройденных интервалов и аккордов, альтерированных ступеней, отклонений и модуляций в первую степень родства, пройденные ритмические фигуры.
- Импровизация и сочинение мелодий на заданный ритмический рисунок.
- Импровизация и сочинение мелодий различного характера, формы, жанра.
- Импровизация и сочинение мелодий в диатонических ладах,

в пентатонике.

- Подбор подголоска к мелодии.
- Подбор аккомпанемента к мелодии.
- Сочинение и запись двухголосных построений.
- Сочинение и запись аккордовых последовательностей.

8 класс

Интонационные упражнения

- Пение гамм до 7 знаков в ключе (три вида минора, натуральный и гармонический вид мажора, в продвинутых группах - мелодический вид мажора).
- Пение мелодических оборотов с использованием хроматических вспомогательных, хроматических проходящих звуков.
- Пение хроматической гаммы, оборотов с ее фрагментами.
- Пение всех пройденных интервалов от звука и в тональности вверх и вниз.
- Пение пройденных интервалов от звука и в тональности двухголосно.
- Пение септаккордов (малый мажорный, малый минорный, малый с уменьшенной квинтой, уменьшенный).
- Пение обращений малого мажорного септаккорда.
- Пение увеличенного трезвучия.
- Пение одного из голосов аккордовой или интервальной последовательности с проигрыванием остальных голосов на фортепиано
- Пение секвенций (одноголосных, двухголосных, диатонических или модулирующих).

Сольфеджирование, чтение с листа

- Разучивание и пение с дирижированием мелодий в пройденных тональностях, включающих хроматические вспомогательные и проходящие звуки, элементы

хроматической гаммы, отклонения и модуляции в родственные тональности, интонации пройденных интервалов и аккордов, с использованием пройденных ритмических фигур в изученных размерах, в том числе в размерах 9/8, 12/8.

- Закрепление навыка чтения с листа и дирижирования.
- Пение двухголосных примеров дуэтом и с собственным исполнением второго голоса на фортепиано.
- Пение выученных мелодий, песен, романсов с собственным аккомпанементом на фортепиано по нотам.
- Транспонирование выученных мелодий на секунду и терцию, закрепление навыка транспонирования.

Ритмические упражнения

- Ритмические упражнения с использованием всех пройденных длительностей и размеров.
- Различные виды междутактовых синкоп.
- Размеры 9/8, 12/8.
- Ритмические диктанты.
- Сольмизация выученных примеров и при чтении с листа.

Слуховой анализ

- Определение на слух и осознание в прослушанном музыкальном построении его формы (период, предложения, фразы, секвенции, каденции), размера, ритмических особенностей.
- Определение мелодических оборотов, включающих движение по звукам пройденных септаккордов, увеличенного трезвучия, скачки на пройденные интервалы.
- Определение хроматических вспомогательных и проходящих звуков, фрагментов хроматической гаммы в мелодии.
- Определение отклонений и модуляций в родственные тональности.
- Определение всех пройденных интервалов в ладу и от звука, в мелодическом и гармоническом звучании, последовательностей из интервалов в тональности (8-10 интервалов).
- Определение всех пройденных аккордов от звука, функций аккордов в ладу, последовательностей из нескольких аккордов (8-10 аккордов).

Музыкальный диктант

- Различные формы устного диктанта, запись мелодий по памяти
- Письменный диктант в объеме 8-10 тактов в пройденных тональностях и размерах, включающий пройденные мелодические обороты, хроматические вспомогательные и хроматические проходящие звуки, движение по звукам пройденных аккордов, скачки на пройденные интервалы, изученные ритмические фигуры с

различными видами синкоп, триолей, залигованных нот. Возможно модулирующее построение в родственные тональности.

- Запись простейших двухголосных примеров, последовательности интервалов.
- Запись аккордовых последовательностей.

Творческие задания

- Импровизация и сочинение мелодий в пройденных тональностях и размерах, включающих интонации пройденных интервалов и аккордов, хроматические проходящие и вспомогательные звуки, отклонения и модуляции в тональности первой степени родства, пройденные ритмические фигуры.
- Импровизация и сочинение мелодий на заданный ритмический рисунок.
- Импровизация и сочинение мелодий различного характера, формы, жанра.
- Подбор подголоска к мелодии.
- Подбор аккомпанемента к мелодии.
- Сочинение и запись двухголосных построений.
- Сочинение и запись аккордовых последовательностей.

9 класс

Интонационные упражнения

- Пение гамм до 7 знаков в ключе (натуральный, гармонический, мелодический мажор и минор) от разных ступеней.
- Пение различных звукорядов от заданного звука.
- Пение мелодических оборотов с использованием хроматических вспомогательных, хроматических проходящих звуков.
- Пение хроматической гаммы, оборотов с ее фрагментами.
- Пение всех пройденных интервалов от звука и в тональности вверх и вниз.
- Пение пройденных интервалов от звука и в тональности двухголосно.
- Пение всех трезвучий от звука и в тональности с обращениями вверх и вниз.
- Пение 7 видов септаккордов от звука вверх и вниз.
- Пение одного из голосов аккордовой или интервальной последовательности с проигрыванием остальных голосов на фортепиано.
- Пение секвенций (одноголосных, двухголосных, диатонических или модулирующих).

Сольфеджирование, чтение с листа

- Разучивание и пение с дирижированием мелодий в пройденных тональностях, включающих хроматические вспомогательные и проходящие звуки, элементы хроматической гаммы, отклонения и модуляции в родственные тональности, сопоставления одноименных тональностей, интонации пройденных интервалов и аккордов, с использованием пройденных ритмических фигур в изученных размерах. Примеры исполняются по нотам с дирижированием, а также наизусть с дирижированием.
- Транспонирование выученных мелодий на секунду и терцию, закрепление навыка транспонирования.

- Закрепление навыка чтения с листа и дирижирования. Транспонирование с листа на секунду.
- Пение двухголосных примеров гармонического, полифонического склада дуэтом и с собственным исполнением второго голоса на фортепиано и дирижированием.
- Пение выученных мелодий, песен, романсов с собственным аккомпанементом на фортепиано по нотам.

Ритмические упражнения

- Ритмические упражнения с использованием всех пройденных длительностей и размеров, двухголосные ритмические упражнения в ансамбле и индивидуально, включающие ритмические фигуры: различные виды междутактовых и внутритактовых синкоп, заливованные ноты, различные виды триолей, паузы.
- Ритмические диктанты.
- Сольмизация выученных примеров и при чтении с листа.

Слуховой анализ

- Определение на слух и осознание в прослушанном музыкальном построении его формы (период, предложения, фразы, секвенции, каденции, расширение, дополнение), размера, ритмических особенностей.
- Определение мелодических оборотов, включающих движение по звукам пройденных септаккордов, увеличенного трезвучия, скачки на пройденные интервалы.
- Определение хроматических вспомогательных и проходящих звуков, фрагментов хроматической гаммы в мелодии.
- Определение отклонений и модуляций в родственные тональности.
- Определение ладовых особенностей мелодии.
- Определение всех пройденных интервалов в ладу и от звука, в мелодическом и гармоническом звучании, последовательностей из интервалов в тональности (8-10 интервалов).
- Определение всех пройденных аккордов от звука, функций аккордов в ладу, различных оборотов, последовательностей из нескольких аккордов (8-10 аккордов).

Музыкальный диктант

- Различные формы устного диктанта, запись мелодий по памяти.
- Письменный диктант в объеме 8-10 тактов, в пройденных тональностях и размерах, включающий пройденные мелодические обороты, хроматические вспомогательные и хроматические проходящие звуки, движение по звукам пройденных аккордов, скачки на пройденные интервалы, изученные ритмические фигуры с различными видами синкоп, триолей, заливованных нот, паузы, отклонения в тональности 1 степени родства. Возможно модулирующее построение в родственные тональности.
- Запись аккордовых последовательностей.

Творческие задания

- Импровизация и сочинение мелодий в пройденных тональностях и размерах, включающих интонации пройденных интервалов и аккордов, хроматические проходящие и вспомогательные звуки, отклонения и модуляции в тональности первой степени родства, пройденные ритмические фигуры.
- Импровизация и сочинение мелодий на заданный ритмический рисунок.
- Импровизация и сочинение мелодий различного характера, формы, жанра.
- Подбор подголоска к мелодии.
- Подбор аккомпанемента к мелодии.
- Сочинение и запись двухголосных построений.
- Сочинение и запись аккордовых последовательностей.

Методические рекомендации по организации самостоятельной работы учащихся

Самостоятельная работа учащихся по сольфеджио основана на выполнении домашнего задания. Время, предусмотренное на выполнение домашнего задания, рассчитывается исходя из затрат времени на отдельные виды заданий (сольфеджирование, интонационные упражнения, теоретические задания, творческие задания и др.) и составляет от 1 часа в неделю. Целесообразно равномерно распределять время на выполнение домашнего задания в течение недели (от урока до урока), затрачивая на это 10-20 минут в день. Домашнюю подготовку рекомендуется начинать с заданий, в которых прорабатывается новый теоретический материал и с упражнений на развитие музыкальной памяти (выучивание примеров наизусть, транспонирование), чтобы иметь возможность несколько раз вернуться к этим заданиям на протяжении недели между занятиями в классе. Должное время необходимо уделить интонационным упражнениям и сольфеджированию. Ученик должен иметь возможность проверить чистоту своей интонации и научиться это делать самостоятельно на фортепиано (или на своем инструменте).

Организация занятий

Самостоятельные занятия по сольфеджио являются необходимым условием для успешного овладения теоретическими знаниями, формирования умений и навыков. Самостоятельная работа опирается на домашнее задание, которое должно содержать новый изучаемый в данный момент материал и закрепление пройденного, а также включать разные формы работы:

- выполнение теоретического (возможно письменного) задания,
- сольфеджирование мелодий по нотам,
- разучивание мелодий наизусть,
- транспонирование,
- интонационные упражнения (пение гамм, оборотов, интервалов, аккордов),
- исполнение двухголосных примеров с собственным аккомпанементом,
- игру на фортепиано интервалов, аккордов, последовательностей,
- ритмические упражнения,

- творческие задания (подбор баса, аккомпанемента, сочинение мелодии, ритмического рисунка).

Объем задания должен быть посильным для ученика. Необходимо разъяснить учащимся, что домашние занятия должны быть регулярными от урока к уроку, ежедневными или через день, по 10-20 минут. Задания должны выполняться в полном объеме. Начинать подготовку к следующему уроку лучше с той части задания, которая предусматривает проработку новых теоретических сведений, с упражнений на развитие музыкальной памяти (заучивание наизусть, транспонирование), или с тех форм работы, которые вызывают у ученика наибольшие трудности, чтобы иметь возможность в течение недели проработать данное задание несколько раз. На уроках нужно показывать ученикам, как работать над каждым видом домашнего задания (как разучить одноголосный, двухголосный пример, как прорабатывать интервальные, аккордовые последовательности, интонационные упражнения). Ученикам надо объяснить, как можно самостоятельно работать над развитием музыкального слуха и памяти, подбирая по слуху различные музыкальные примеры, записывая мелодии по памяти, сочиняя и записывая музыкальные построения.

VI. Список рекомендуемой учебно-методической литературы

Учебная литература

1. Баева Н., Зебряк Т. Сольфеджио 1-2 класс. – М.: «Кифара», 2006.
2. Давыдова Е., Запорожец С. Сольфеджио. 3 класс. – М. «Музыка» 1993.
3. Давыдова Е. Сольфеджио 4 класс. – М. «Музыка», 2007.
4. Давыдова Е. Сольфеджио 5 класс. – М. «Музыка», 1991.
5. Драгомиров П. Учебник сольфеджио. – М. «Музыка» 2010.
6. Золина Е. Домашние задания по сольфеджио 1-7 классы. – М. ООО «Престо», 2007.
7. Золина Е., Синяева Л., Чустова Л. Сольфеджио. Интервалы. Аккорды. 6-8 классы. – М. «Классика XXI», 2004.
8. Золина Е., Синяева Л., Чустова Л. Сольфеджио. Музыкальный синтаксис. Метроритм. 6-8 классы. – М. «Классика XXI», 2004.
9. Золина Е., Синяева Л., Чустова Л. Сольфеджио. Диатоника. Лад. Хроматика. Модуляция. 6-8 классы. – М. «Классика XXI», 2004.
10. Калинина Г. Рабочие тетради по сольфеджио 1-7 классы. – М. 2000-2005.
11. Калмыков Б., Фридкин Г. Сольфеджио. Часть 1. Одноголосие. – М. Музыка, 1971.
12. Калмыков Б., Фридкин Г. Сольфеджио. Часть 2. Двухголосие. - М. Музыка, 1970.
13. Калужская Т. Сольфеджио 6 класс. – М. «Музыка», 2005.
14. Металлиди Ж. Сольфеджио. Мы играем, сочиняем и поем. Для 1-7 классов детской музыкальной школы. – СПб: «Композитор», 2008.
15. Никитина Н. Сольфеджио (1-7 классы). – М., 2009.
16. Островский А., Соловьев С., Шокин В. Сольфеджио. – М. «Классика-XXI» 2003
17. Панова Н. Конспекты по элементарной теории музыки. – М. «Престо» 2003.
18. Панова Н. Прописи по сольфеджио для дошкольников. – М. «Престо», 2001.
19. Стоклицкая Т. 100 уроков сольфеджио для маленьких. Приложение для детей, ч.1 и 2. – М.: «Музыка», 1999.
20. Фридкин Г. Чтение с листа на уроках сольфеджио. – М.: 1982.
21. Варламова А. Семченко Л. Сольфеджио (1-5 класс) – М.: «Владос-Пресс», 2005.
22. Шайхутдинова Д. Курс одноголосного сольфеджио. 1-7 классы ДМШ – Ростов на

- Дону «Феникс» 2021.
23. Шайхутдинова Д. Краткий курс элементарной теории музыки - Ростов на Дону «Феникс» 2021.
24. Якубовская Н. Сольфеджио.1-8 классы ДМШ и ДШИ - Ростов на Дону «Феникс» 2021.

Учебно-методическая литература

1. Алексеев Б., Блюм Д. Систематический курс музыкального диктанта. – М.: «Музыка», 1991.
2. Базарнова В. 100 диктантов по сольфеджио. – М., 1993.
3. Быканова Е. Стоклицкая Т. Музыкальные диктанты 1-4 классы. ДМШ. – М.: 1979.
4. Музыкальные диктанты для детской музыкальной школы (сост. Ж.Металлиди, А.Перцовская). – М.: «Музыка», 1995.
5. Ладухин Н. 1000 примеров музыкального диктанта. – М.: «Композитор», 1993.
6. Лопатина И. Сборник диктантов. Одноголосие и двухголосие. – М.: «Музыка», 1985.
7. Жуковская Г., Казакова Т., Петрова А. Сборник диктантов по сольфеджио. – М., 2007.
8. Русяева И., Одноголосные диктанты. (учебное пособие для обучающихся средних специальных музыкальных школ, 1-11 класс)- М.: «Планета детства», 1999.
9. Фролова Ю. Музыкальные диктанты (2-3 класс ДМШ) – М.:«Феникс» 2012.
10. Музыкальные занимательные диктанты для обучающихся младших классов
11. ДМШ и ДШИ./ Сост. Г.Ф. Калинина. – М.: 2002- 32 с.
12. Золина Е. М. Домашние задания по сольфеджио для 2 класса детской музыкальной школы. – М.: Престо, 2003. – 40 с
12. Золина Е. М. Домашние задания по сольфеджио для 3 класса детской музыкальной школы. – М.: Престо, 2003. – 40 с.
13. Золина Е. М. Домашние задания по сольфеджио для 4 класса детской музыкальной школы. – М.: Престо, 2003. – 42 с.
14. Золина Е. М. Домашние задания по сольфеджио для 5 класса детской музыкальной школы. – М.: Престо, 2003. – 36 с.
15. Золина Е. М. Домашние задания по сольфеджио для 6 класса детской музыкальной школы. – М.: Престо, 2003. – 44 с.
16. Золина Е. М. Домашние задания по сольфеджио для 7 класса детской музыкальной школы. – М.: Престо, 2003. – 58 с.
17. Вахромеева Т. Музыкальные диктанты: I-IV классы ДМШ – М.: Музыка 2021
18. Вахромеева Т. Тесты по музыкальной грамоте и сольфеджио / учебное пособие для ДШ и ДМШ - М.: Музыка 2023.
19. Виноградов Г. Интонационные трудности в курсе сольфеджио – М.: Музыка 2020.
20. Биркенгоф Г. Интонируемые упражнения на занятиях сольфеджио - М.: Музыка 2020.

УПРАВЛЕНИЕ ПО КУЛЬТУРЕ, СПОРТУ И МОЛОДЕЖНОЙ ПОЛИТИКЕ
АДМИНИСТРАЦИИ МУНИЦИПАЛЬНОГО ОБРАЗОВАНИЯ
КАНДАЛАКШСКИЙ РАЙОН

МУНИЦИПАЛЬНОЕ БЮДЖЕТНОЕ УЧРЕЖДЕНИЕ
ДОПОЛНИТЕЛЬНОГО ОБРАЗОВАНИЯ
«ДЕТСКАЯ ШКОЛА ИСКУССТВ № 1»
муниципального образования Кандалакшский район

«ОДОБРЕНО»
Педагогическим советом
МБУДО – «ДШИ № 1»
Протокол от «31» мая 2024 года № 6

«УТВЕРЖДАЮ»
Директор МБУДО – ДШИ № 1
Н.В. Богданова
Приказ от «31» мая 2024 года № 100/о



ДОПОЛНИТЕЛЬНАЯ ПРЕДПРОФЕССИОНАЛЬНАЯ ПРОГРАММА
В ОБЛАСТИ МУЗЫКАЛЬНОГО ИСКУССТВА «ФОРТЕПИАНО»,
«СТРУННЫЕ ИНСТРУМЕНТЫ», «ДУХОВЫЕ И УДАРНЫЕ ИНСТРУМЕНТЫ»,
«НАРОДНЫЕ ИНСТРУМЕНТЫ»,
«ХОРОВОЕ ПЕНИЕ»

Предметная область
ПО.02. ТЕОРИЯ И ИСТОРИЯ МУЗЫКИ

Программа

по учебному предмету
ПО.02.УП.02. СЛУШАНИЕ МУЗЫКИ
срок обучения 3 года (1-3 классы)

г. Кандалакша,

2024

СТРУКТУРА ПРОГРАММЫ УЧЕБНОГО ПРЕДМЕТА

I. Пояснительная записка

- Характеристика учебного предмета, его место и роль в образовательном процессе;

- Срок реализации учебного предмета;

- Объем учебного времени, предусмотренный учебным планом образовательного

учреждения на реализацию учебного предмета;

- Форма проведения учебных аудиторных занятий;

- Цель и задачи учебного предмета;

- Обоснование структуры программы учебного предмета;

- Методы обучения;

- Описание материально-технических условий реализации учебного предмета;

II. Учебно-тематический план

III. Содержание учебного предмета

- Сведения о затратах учебного времени;

- Годовые требования. Содержание разделов;

IV. Требования к уровню подготовки обучающихся

V. Формы и методы контроля, система оценок

- Аттестация: цели, виды, форма, содержание;

- Требования к промежуточной аттестации;

- Критерии оценки;

VI. Методическое обеспечение учебного процесса

- Методические рекомендации педагогическим работникам;

VII. Материально-технические условия реализации программы

VIII. Список рекомендуемой учебной и методической литературы

- Список методической литературы;

- Учебная литература

I. ПОЯСНИТЕЛЬНАЯ ЗАПИСКА

1. Характеристика учебного предмета, его место и роль в образовательном процессе

Программа учебного предмета «Слушание музыки» разработана на основе и с учетом федеральных государственных требований к дополнительным предпрофессиональным программам в области музыкального искусства «Фортепиано», «Струнные инструменты», «Духовые и ударные инструменты», «Народные инструменты», «Хоровое пение».

Предмет «Слушание музыки» направлен на создание предпосылок для творческого, музыкального и личностного развития учащихся, формирование эстетических взглядов на основе развития эмоциональной отзывчивости и овладения навыками восприятия музыкальных произведений, приобретение детьми опыта творческого взаимодействия в коллективе.

Программа учитывает возрастные и индивидуальные особенности обучающихся и ориентирована на:

- развитие художественных способностей детей и формирование у обучающихся потребности общения с явлениями музыкального искусства;
- воспитание детей в творческой атмосфере, обстановке доброжелательности, способствующей приобретению навыков музыкально-творческой деятельности;
- формирование комплекса знаний, умений и навыков, позволяющих в дальнейшем осваивать профессиональные образовательные программы в области музыкального искусства.

«Слушание музыки» находится в непосредственной связи с другими учебными предметами, такими, как «Сольфеджио», «Музыкальная литература» и занимает важное место в системе обучения детей. Этот предмет является базовой составляющей для последующего изучения предметов в области теории и истории музыки, а также необходимым условием в освоении учебных предметов в области музыкального исполнительства.

2. Срок реализации учебного предмета «Слушание музыки»

Срок реализации учебного предмета «Слушание музыки» для детей, поступивших в образовательное учреждение в 1 класс в возрасте с шести лет шести месяцев до девяти лет, составляет 3 года.

3. Объем учебного времени и виды учебной работы

Вид учебной работы, нагрузки,	Затраты учебного времени, график промежуточной	Всего часов
-------------------------------	--	-------------

аттестации							
Классы	1		2		3		
	1 полугодие	2 полугодие	1 полугодие	2 полугодие	1 полугодие	2 полугодие	
Аудиторные занятия	16	16	16	17	16	17	98
Самостоятельная работа	8	8	8	8.5	8	8.5	49
Максимальная учебная нагрузка	24	24	24	25.5	24	25.5	147
Вид промежуточной аттестации		контр. урок		контр. урок		зачет	

4. Форма проведения учебных аудиторных занятий

Реализация учебного плана по предмету «Слушание музыки» проводится в форме мелкогрупповых занятий численностью от 4 до 10 человек.

Для учащихся 1-3 классов занятия по предмету «Слушание музыки» предусмотрены 1 раз в неделю по 1 часу.

5. Цель и задачи учебного предмета

Цель:

- воспитание культуры слушания и восприятия музыки на основе формирования представлений о музыке как виде искусства, а также развитие музыкально-творческих способностей, приобретение знаний, умений и навыков в области музыкального искусства.

Задачи:

- развитие интереса к классической музыке;
- знакомство с широким кругом музыкальных произведений и формирование навыков восприятия образной музыкальной речи;
- воспитание эмоционального и интеллектуального отклика в процессе слушания;
- приобретение необходимых качеств слухового внимания, умений следить за движением музыкальной мысли и развитием интонаций;
- осознание и усвоение некоторых понятий и представлений о музыкальных явлениях и средствах выразительности;
- накопление слухового опыта, определенного круга интонаций и развитие музыкального мышления;
- развитие одного из важных эстетических чувств - синестезии (особой способности человека к межсенсорному восприятию);

- развитие ассоциативно-образного мышления.

С целью активизации слухового восприятия в ходе слушания используются особые методы слуховой работы - игровое и графическое моделирование. Дети постигают содержание музыки в разных формах музыкально-творческой деятельности.

Результат освоения программы «Слушание музыки» заключается в осознании выразительного значения элементов музыкального языка и овладении практическими умениями и навыками целостного восприятия несложных музыкальных произведений.

6. Обоснование структуры программы учебного предмета

Обоснованием структуры программы являются ФГТ, отражающие все аспекты работы преподавателя с учеником.

Программа содержит следующие разделы:

120. сведения о затратах учебного времени, предусмотренного на освоение

- учебного предмета;

121. распределение учебного материала по годам обучения;

122. описание дидактических единиц учебного предмета;

123. требования к уровню подготовки обучающихся;

124. формы и методы контроля, система оценок;

125. методическое обеспечение учебного процесса.

В соответствии с данными направлениями строится основной раздел программы "Содержание учебного предмета".

Программа обучения построена таким образом, что каждый год имеет единую стержневую тему, вокруг нее объединяются остальные разделы содержания, постепенно укрупняется масштаб изучения, нарастает сложность поставленных задач (концентрический метод).

Первый год обучения посвящен способам показа тематического материала и тому, как влияют на характер музыки лад, темп, ритм, фактура. Речь идет о том, как понимать интонацию и слышать музыкально-звуковое пространство во всем его красочном многообразии.

Второй год обучения посвящен изучению способов музыкального развития, вопросам восприятия музыки как музыкальной речи (музыкальный синтаксис, развитие музыкальной фабулы), а также тому, как в процессе этого развития раскрывается образное содержание произведения.

На третьем году обучения решается задача восприятия художественного целого.

Учащиеся приобретают первое представление о музыкальных жанрах и простых формах, постепенно осознают жанр как особый тип изложения, а форму - как результат

развития интонаций. Это помогает восприятию художественного целого.

7. Методы обучения

Для достижения поставленной цели и реализации задач предмета используются следующие методы обучения:

- объяснительно-иллюстративные (объяснение материала происходит в ходе знакомства с конкретным музыкальным примером);
- поисково-творческие (творческие задания, участие детей в обсуждении, беседах);
- игровые (разнообразные формы игрового моделирования).

8. Описание материально-технических условий реализации учебного предмета

Материально-техническая база образовательного учреждения должна соответствовать санитарным и противопожарным нормам, нормам охраны труда.

Учебные аудитории, предназначенные для реализации учебного предмета оснащаются пианино/роялями, звуко-техническим оборудованием, учебной мебелью (досками, столами, стульями, стеллажами, шкафами) и оформляются наглядными пособиями.

Для работы со специализированными материалами аудитория оснащается современным мультимедийным оборудованием для просмотра видеоматериалов и прослушивания музыкальных произведений.

Помещения должны быть со звукоизоляцией и своевременно ремонтироваться.

II. УЧЕБНО-ТЕМАТИЧЕСКИЙ ПЛАН

Учебно-тематический план отражает последовательность изучения разделов и тем программы с указанием распределения учебных часов по разделам и темам учебного предмета.

Первый год обучения

№	Тема	Кол-во часов
1.	Характеристика музыкального звука. Колокольный звон, колокольные созвучия в музыке разных композиторов. Состояние внутренней тишины. Высота звука, длительность, окраска	2
2.	Метроритм. Тембровое своеобразие музыки. Музыкальные часы, «шаги» музыкальных героев. Элементы звукоизобразительности. Пластика танцевальных движений (полька, вальс, гавот, менуэт)	6
3.	Мелодический рисунок, его выразительные свойства, фразировка. Разные типы мелодического движения. Кантилена, скерцо, речитатив	6
4.	Сказочные сюжеты в музыке. Первое знакомство с балетом.	2

	Пантомима. Дивертисмент	
5.	Интонация в музыке как совокупность всех элементов музыкального языка. Разные типы интонации в музыке и речи. Связь музыкальной интонации с первичным жанром (пение, речь, движение, звукоизобразительность, сигнал). Освоение песенок-моделей, отражающих выразительный смысл музыкальных интонаций. Первое знакомство с оперой	6
6.	Музыкально-звуковое пространство. Фактура, тембр, ладогармонические краски. Характеристика фактуры с точки зрения плотности, прозрачности, многослойности звучания. Хороводы как пример организации пространства	6
7.	Сказка в музыке. Голоса музыкальных инструментов. Сказочные сюжеты в музыке как обобщающая тема. Пространственно-звуковой образ стихии воды и огня. Симфоническая сказка С.С. Прокофьева «Петя и волк». Инструменты оркестра - голоса героев	4
Всего часов:		32

Второй год обучения

№	Тема	Кол-во часов
1.	Музыкальная тема, музыкальный образ. Связь музыкального образа с исходными (первичными) типами интонаций: пение, речь, движение (моторное, танцевальное), звукоизобразительность, сигнал (на примере музыкального материала первого класса). Сопоставление, дополнение, противопоставление музыкальных тем и образов. Контраст как средство выразительности	4
2.	Основные приемы развития в музыке. Понятие о структурных единицах: мотив, фраза, предложение. Первое знакомство с понятием содержания музыки. Сравнение пьес из детских альбомов разных композиторов (Бах, Шуман, Чайковский, Прокофьев, Дебюсси): музыкальный герой, музыкальная речь, как складывается комплекс индивидуальных особенностей музыкального языка, то есть стиль композиторов. Представление о музыкальном герое (персонаж, повествователь, лирический, оратор) в программных пьесах из детского репертуара.	5
3.	Музыкальный синтаксис. Фраза как структурная единица. Понятие о цезуре, музыкальном синтаксисе на примере детских песен и простых пьес из детского репертуара	3
4.	Процесс становления формы в сонате. Развитие как воплощение музыкальной фабулы, действенного начала. Мотивная работа как способ воплощения процесса динамического развития.	5

	Отслеживание процесса развития музыкальных «событий». Сопоставление образов, возврат первоначальной темы. Единство и непрерывное обновление интонаций, «жизнь» музыкальных образов от начала до конца	
5.	Кульминация как этап развития. Способы развития и кульминация в полифонических пьесах И. С. Баха. Имитации, контрастная полифония, мотивы-символы и музыкальный образ . Разные формы игрового моделирования и практического освоения приемов полифонического развертывания	5
6.	Выразительные возможности вокальной музыки. Вариации как способ развития и форма. Дуэт, трио, квартет, канон. Орнаментальные, тембровые вариации. Подголосочная полифония	4
7.	Программная музыка. Роль и значение программы в музыке. Одна программа - разный замысел. Музыкальный портрет, пейзаж, бытовая сценка как импульс для выражения мыслей и чувств композитора	2
8.	Создание комических образов: игровая логика, известные приемы развития и способы изложения в неожиданной интерпретации. Приемы создания комических образов: утрирование интонаций, неожиданные, резкие смены в звучании (игровая логика)	5
	Всего часов	33

Третий год обучения

№	Тема	Кол-во часов
1.	Народное творчество. Годовой круг календарных праздников. Календарные песни. Традиции, обычаи разных народов. Особенности бытования и сочинения народных песен. Одна модель и много вариантов песен («Во саду ли», «У медведя во бору») Народный календарь - совокупность духовной жизни народа. Соединение в нем праздников земледельческого, православного и современного государственного календаря. Праздники и обряды матушки Осенины. Живые, игровые, шуточные, величальные (свадебные) песни	3
2.	Протяжные лирические песни. Яркие поэтические образы, особенности мелодии, ритма, многоголосие. Былины - эпические сказания. Особенности музыкальной речи, ритмики, размера. Примеры исполнения былин народными сказителями. Исторические песни	4
3.	Жанры в музыке.	2

	Городская песня, канты. Связь с музыкой городского быта, с профессиональным творчеством. Пение и анализ текста, мелодии, аккомпанемента. Куплет, форма периода. Кант как самая ранняя многоголосная городская песня. Виваты	
4.	Марши и понятие о маршевости. Жанровые признаки марша, образное содержание. Марши военные, героические, детские, сказочные, марши-шествия. Трехчастная форма. Инструментарий, особенности оркестровки	2
5.	Обычаи и традиции зимних праздников. Древний праздник зимнего солнцеворота - Коляда. Зимние посиделки. Сочельник. Рождество Христово. Святки. Ряженье, гадания. Жанровое разнообразие песен: колядки, авсеньки, щедровки, виноградья, подблюдные, корильные. Слушание и анализ авторских обработок песен (А.Лядов, Н.Римский-Корсаков)	3
6.	Танцы и танцевальность в музыке. Танцы народов мира: особенности музыкального языка, костюмы, пластика движения. Старинные танцы (шествия, хороводы, пляски). Танцы 19 века. Разнообразие выразительных средств, пластика, формы бытования. Музыкальная форма (старинная двухчастная, вариации, рондо). Оркестровка, народные инструменты, симфонический оркестр	4
7	Цикл весенне-летних праздников. Сретенье - встреча зимы и весны. Масленица - один из передвижных праздников Сюжеты песен. Обряд проводов масленицы. Встреча весны (образы птиц). Заклички, веснянки. Разные типы хороводов, драматизация, разыгрывание песен весенне-летнего цикла	4
8.	Музыкальные формы. Восприятие музыкального содержания как единства всех его сторон в художественном целом. Вступление, его образное содержание. Период: характеристика интонаций, речь музыкального героя. 2-хчастная форма - песенно-танцевальные жанры. Введение буквенных обозначений структурных единиц. Трехчастная форма: анализ пьес из детского репертуара и пьес из собственного исполнительского репертуара учащихся. Вариации. Рондо	7
9.	Симфонический оркестр. Схема расположения инструментов в оркестре. «Биографии» отдельных музыкальных инструментов. Партитура.	4

Обобщение и закрепление пройденного материала	
Всего часов:	33

III. СОДЕРЖАНИЕ УЧЕБНОГО ПРЕДМЕТА

Программа по предмету «Слушание музыки» реализуется в структуре дополнительной предпрофессиональной общеобразовательной программы в области музыкального искусства, рассчитанной на 8-9 лет обучения.

Годовые требования. Содержание разделов

Первый год обучения

Раздел 1: Характеристика музыкального звука. Колокольный звон, колокольные созвучия в музыке разных композиторов. Состояние внутренней тишины. Слушание музыки и изображение ударов колокола различными движениями, пластикой.

Самостоятельная работа: сочинение своей звуковой модели колокольного звона, основанного на равномерной метрической пульсации.

Музыкальный материал: Колокольная музыка. П.И. Чайковский: «Детский альбом», «Утренняя молитва», «В церкви». В.А. Моцарт опера «Волшебная флейта». Тема волшебных колокольчиков.

Раздел 2: Пластика движения в музыке. Метроритм. Тембровое своеобразие музыки. Музыкальные часы, «шаги» музыкальных героев. Элементы звукоизобразительности. Метроритмическое своеобразие музыки, эмоционально-чувственное восприятие доли-пульса, ритмического рисунка. Пластика танцевальных движений (полька, вальс, гавот, менуэт). Первое знакомство с инструментами симфонического оркестра. Зрительно-слуховой анализ средств выразительности.

Самостоятельная работа: Сочинение музыкальных «шагов» какого-либо персонажа сказки «Теремок». Зрительно-слуховой анализ средств выразительности в пьесах из собственного исполнительского репертуара.

Музыкальный материал: С.С. Прокофьев балет «Золушка»: Полночь, Гавот

В. Гаврили: «Часы»

Русская народная песня «Дроздок»

Э. Григ «В пещере горного короля»

Н.А. Римский-Корсаков опера «Сказка о царе Салтане»: Три чуда

П.И. Чайковский «Детский альбом»: «Болезнь куклы», «Марш деревянных солдатиков», Вальс, Полька

М.И. Глинка опера «Руслан и Людмила»: Марш Черномора

М.П. Мусоргский «Картинки с выставки»: «Быдло», «Прогулка»

Р. Шуман «Альбом для юношества»: «Дед Мороз»

Л. Боккерини Менуэт

И. Штраус полька «Трик-трак»

Раздел 3: Мелодический рисунок, его выразительные свойства, фразировка.

Волнообразное строение мелодии, кульминация как вершина мелодической волны. Разные типы мелодического движения, мелодический рисунок. Кантилена, скерцо, речитатив - особенности фразировки и звуковысотной линии мелодии. Зрительно-слуховой анализ звуковысотной линии мелодии, определение кульминации в нотных примерах из учебника и пьесах по специальности. Способы игрового моделирования.

Самостоятельная работа: Кроссворд по пройденным музыкальным примерам.

Рисунки, отражающие звуковысотную линию мелодии, кульминацию.

Музыкальный материал:

А. Рубинштейн Мелодия

Ф.Шуберт AveMaria

М.П. Мусоргский «Картинки с выставки»: «Балет невылупившихся птенцов»

К. Сен-Санс «Лебедь»

Р. Шуман «Грезы»

Н.А. Римский-Корсаков «Сказка о царе Салтане»: «Полет шмеля»

С.С. Прокофьев «Детская музыка»: «Дождь и радуга»

С.С. Прокофьев балет «Золушка»: Гавот

В.А. Моцарт «Турецкое рондо»

А.С. Даргомыжский «Старый капрал»

Ф. Шуберт «Шарманщик»

И.С. Бах Токката ре минор (фрагм.)

М.П. Мусоргский цикл «Детская»: «В углу», «С няней»

Раздел 4: Сказочные сюжеты в музыке. Первое знакомство с балетом: П.И.

Чайковский «Щелкунчик». Пантомима. Дивертисмент. Закрепление пройденных тем на новом музыкальном материале. Определение на слух тембра знакомых инструментов. Создание своей пантомимы.

Самостоятельная работа: Создание своей пантомимы.

Музыкальный материал: П.И.Чайковский «Щелкунчик»: дивертисмент из 2 действия.

Раздел 5: Интонация в музыке как совокупность всех элементов музыкального языка. Разные типы интонации в музыке и речи: интонация вдоха, удивления, вопроса,

угрозы, насмешки, фанфары, ожидания, скороговорки. Колыбельные песни. Связь музыкальной интонации с первичным жанром (пение, речь, движение, звукоизобразительность, сигнал). Освоение песенок-моделей, отражающих выразительный смысл музыкальных интонаций. Осознание способов и приемов выразительного музыкального интонирования. Первое знакомство с оперой.

Самостоятельная работа: Подготовка народной колыбельной для пения в классе в театрализованном действии. Письменная работа: отметить знаками-символами смену динамики, регистра, темпа, речевой интонации. Сочинение музыкальных интонаций для героев какой-либо сказки.

Музыкальный материал:

Д.Б. Кабалевский «Плакса», «Злюка», «Резвушка»

Н.А. Римский-Корсаков опера «Сказка о царе Салтане»: хор «О-хо-хо-нюшки-ох!»

П.И. Чайковский опера «Евгений Онегин»: Вступление (фрагм.)

Р. Шуман «Первая утрата»

В. Калинин «Киска»

Народные колыбельные

Н.А. Римский-Корсаков опера «Садко»: колыбельная Волховы

А. Гречанинов Мазурка ля минор

В.А. Моцарт опера «Свадьба Фигаро»: ария Фигаро «Мальчик резвый»

Н.А. Римский-Корсаков «Шехеразада»: тема Шахриара и Шехеразады

Дж. Россини «Дуэт кошечек»

М. Глинка опера «Руслан и Людмила»: канон «Какое чудное мгновенье» и рондо Фарлафа

Ф. Шуберт «Лесной царь»

Раздел 6: Музыкально-звуковое пространство. Фактура, тембр, ладогармонические краски. Характеристика фактуры с точки зрения плотности, прозрачности, многослойности звучания. Хороводы как пример организации пространства. Одноголосная фактура, унисон, мелодия с аккомпанементом, аккордовая фактура, многоголосие полифонического типа, первое знакомство с имитацией и контрапунктом. Исполнение ритмических канонов, детских песен-канонов, игра знакомых детских песенок с басом, двухголосно (например, песни «Во саду ли», «Ой, звоны», «Как пошли наши подружки»). Зрительно-слуховой анализ фактуры в пьесах по специальности и в нотных примерах из учебника.

Самостоятельная работа: Рисунки нефигуративного, бессюжетного типа, отражающие характер музыкально-звукового пространства. Сочинение музыкальных примеров на тему «диссонанс, консонанс».

Музыкальный материал:

Э. Григ «Ариэтта», «Птичка», «Бабочка», «Весной», сюита «Пер Гюнт»: «Утро»

М. Мусоргский «Картинки с выставки»: « Быдло», « Прогулка»

П.И. Чайковский «Старинная французская песенка»

С.С. Прокофьев «Утро», «Дождь и радуга» из «Детской музыки»

С.С. Прокофьев кантата «Александр Невский»: «Ледовое побоище» (фрагмент)

В.А. Моцарт опера «Волшебная флейта»: дуэт Папагено и Папагены

Г.В. Свиридов «Колыбельная песенка»

А. Вивальди «Времена года»: Весна

Раздел 7: Сказка в музыке. Голоса музыкальных инструментов. Сказочные сюжеты в музыке как обобщающая тема. Пространственно-звуковой образ стихии воды и огня.

Симфоническая сказка С.С. Прокофьева «Петя и волк». Инструменты оркестра - голоса героев. Способы воплощения действия в музыке. Работа со схемой расположения инструментов оркестра из учебника.

Самостоятельная работа: Сочинение музыкальных примеров на тему «Стихия воды и огня».

Чтение сказки «Жар-птица», русских народных сказок про Бабу Ягу, былины о Садко.

Музыкальный материал:

П.И. Чайковский «Детский альбом»: « Баба Яга»

М.П. Мусоргский «Картинки с выставки»: « Избушка на курьих ножках»

А.К. Лядов «Кикимора»

С.С. Прокофьев «Дождь и радуга»

Ф. Шуберт «В путь», «Форель»

Н.А. Римский-Корсаков опера «Садко»: вступление «Океан — море синее», «Пляска ручейков и речек», «Пляс золотых рыбок»

Н.А. Римский-Корсаков «Шехеразада»: тема моря

К. Сен-Санс «Аквариум»

Э. Григ «Ручеек»

Г.В. Свиридов «Дождик»

И.Ф. Стравинский балет «Жар-птица»: «Пляс Жар-птицы»

С.С.Прокофьев Симфоническая сказка «Петя и волк»

Второй год обучения

Раздел 1: Музыкальная тема, способы создания музыкального образа.

Музыкальная тема, музыкальный образ. Связь музыкального образа с исходными (первичными) типами интонаций: пение, речь, движение (моторное, танцевальное), звукоизобразительность, сигнал (на примере музыкального материала первого класса). Сопоставление, дополнение, противопоставление музыкальных тем и образов. Контраст как средство выразительности. Составление кроссвордов по терминам.

Самостоятельная работа: Определение в знакомых произведениях типов интонаций, связанных с первичными жанрами и музыкального образа в пьесах из своего исполнительского репертуара. Работа с нотным текстом из учебника (определение фактуры, темпа, динамики, изменений музыкальной речи).

Музыкальный материал:

Н.А. Римский-Корсаков «Золотой петушок»: Вступление

С.С.Прокофьев «Детская музыка»: «Утро», «Дождь и радуга»

Р. Шуман «Карнавал» (№2 , №3)

пьесы Э. Грига, Р. Шумана, М. Мусоргского, пройденные в 1 классе

С.С.Прокофьев балет «Ромео и Джульетта»: «Джульетта-девочка», «Танец рыцарей», балет «Золушка»: «Па де шаль»

П.И. Чайковский «Детский альбом»: Вальс

Раздел 2: Основные приемы развития в музыке. Первое знакомство с понятием содержания музыки. Представление о музыкальном герое. Краткие сведения о музыкальных стилях.

Понятие о структурных единицах: мотив, фраза, предложение. Основные приемы развития в музыке: повтор (точный, с изменениями, секвенция), контраст в пьесах из детского репертуара. Первая попытка отслеживания процессов музыкального развития.

Сравнение пьес из детских альбомов разных композиторов (Бах, Шуман, Чайковский, Прокофьев, Дебюсси): музыкальный герой, музыкальная речь (как складывается комплекс индивидуальных особенностей музыкального языка, то есть, стиль композиторов).

Первоначальное знакомство с понятием содержания музыки и программной музыки. Музыкальная речь, возможность воплощения в ней мыслей и чувств человека. Представление о музыкальном герое (персонаж, повествователь, лирический, оратор) в программных пьесах из детского репертуара.

Конкурс на определение типа музыкального героя в программных пьесах из детского репертуара.

Самостоятельная работа: Подбор иллюстраций к музыкальным стилям. Сочинение музыкальных примеров: от игровых моделей к небольшим пьесам на основе этих элементов, например, от секвенции к этюду.

Музыкальный материал:

Р.Шуман «Альбом для юношества»: «Сицилийская песенка», «Дед Мороз», «Первая утрата»

П.И. Чайковский «Детский альбом»: «Сладкая грёза», «Новая кукла»

Э. Григ «Весной», Вальс ля минор

Г. Гендель Пассакалия

И.С.Бах Полонез соль минор

В.А.Моцарт «Турецкое рондо»

Н.А.Римский-Корсаков «Шехерезада»: тема моря, тема Шехерезады, тема Шемаханской царицы

В.А. Моцарт увертюра к опере «Свадьба Фигаро»

А.Вивальди 3 часть («Охота») из концерта «Осень»

Г.В. Свиридов Музыка к повести А. С.Пушкина «Метель»: Военный марш

Н.А. Римский-Корсаков «Полет шмеля»

С.С. Прокофьев «Детская музыка»: Тарантелла, « Пятнашки»

Р. Шуман «Детские сцены»: « Поэт говорит»

С.С.Прокофьев «Мимолетности» (№ 1)

В.А. Моцарт Соната До мажор, К-545

И.С.Бах: Токката ре минор (или Sinfonia из Партиты № 2 до минор, раздел «Grave»), Полонез соль минор

В.А. Моцарт «Маленькая ночная серенада» (фрагм.)

Ф. Шопен Ноктюрн ми минор (фрагм.)

К. Дебюсси «Снег танцует»

Раздел 3: Музыкальный синтаксис. Фраза как структурная единица. Приемы вариационного изменения музыкальной темы.

Продолжение темы «Приемы развития в музыке». Звук - мотив - фраза - предложение - музыкальная мысль (период). Понятие о цезуре, музыкальном синтаксисе на примере детских песен и простых пьес из детского репертуара. Особенности работы с темой на примере легких вариаций из детского репертуара. Анализ стихотворных текстов (из учебника и других источников) и мелодий знакомых детских песенок (например,

«Антошка», «Вместе весело шагать», русские народные песни), определение структуры по фразам, выкладывание графической схемы из карточек (одинаковой длины или разной, чтобы они соответствовали длине фраз в песне). Конкурс на определение синтаксической структуры.

Самостоятельная работа: Сочинение вариации на мелодию русской народной песни (изменение ритма, дублирование мелодии, и др.).

Музыкальный материал: Легкие вариации из детского репертуара.

Р. Шуман «Карнавал»: № 2, 3.

Раздел 4: Процесс становления формы в сонате. Развитие как воплощение музыкальной фабулы, действенного начала.

Мотивная работа как способ воплощения процесса динамического развития, музыкального действия в классической сонате и сонатине из детского репертуара по программе 2 класса (В.Моцарт, А.Гедике). Разучивание песенки-модели. Отслеживание процесса развития музыкальных «событий». Сопоставление образов, возврат первоначальной темы. Единство и непрерывное обновление интонаций, «жизнь» музыкальных образов от начала до конца. Слушание и слежение по графической схеме за ходом музыкального действия в «Репетиции к концерту» В. Моцарта. Отслеживание процесса становления формы с позиции музыкальной фабулы с помощью карточек. Символическое изображение музыкальных образов трех тем из экспозиции сонаты Д. Скарлатти.

Самостоятельная работа: Символическое изображение музыкальных образов трех тем из экспозиции сонаты Д. Скарлатти.

Музыкальный материал:

В.А. Моцарт Шесть венских сонатин: № 1, № 6

Д. Скарлатти Соната № 27, К-152 (том 1 под ред. А. Николаева)

В.А. Моцарт Симфония № 40, 1 часть (фрагм.), «Детская симфония»

В.А.Моцарт «Репетиция к концерту», Концерт для клавесина

Раздел 5: Кульминация как этап развития.

Развитие музыкального образа, способы достижения кульминации. Кульминация как этап развития интонаций.

Способы развития и кульминация в полифонических пьесах И. С. Баха. Имитации, контрастная полифония, мотивы-символы и музыкальный образ (Прелюдия до мажор, Инвенция до мажор). Разные формы игрового моделирования и практического освоения приемов полифонического развертывания.

Слушание музыкальных примеров («Рост елки», Па-де-де из балета «Щелкунчик» П. И. Чайковского), заполнение схемы «Лента музыкального времени». Определение на слух в полифонической музыке вступлений темы (прохлопывание, выкладывание карточек).

Самостоятельная работа: В полифонических пьесах по специальности определение приемов имитации, контрапункта, характера взаимоотношения голосов.

Музыкальный материал:

П.И. Чайковский балет «Щелкунчик»: «Рост елки», Па-де-де, Марш

П.И. Чайковский «Времена года»: «Баркарола»

Э. Григ «Утро», «Весной»

М.И. Глинка опера «Руслан и Людмила»: канон «Какое чудное мгновенье»

С.С. Прокофьев Кантата «Александр Невский»: «Ледовое побоище» (фрагм.)

И.С. Бах Маленькие прелюдии и фуги, Инвенция до мажор

Э. Денисов «Маленький канон»

Г.В. Свиридов «Колдун»

С.С.Прокофьев «Раскаяние»

П.И.Чайковский «Детский альбом»: «Старинная французская песенка»

Раздел 6: Выразительные возможности вокальной музыки.

Дуэт, трио, квартет, канон. Выразительные возможности вокальной музыки, способы развития в ней (в том числе, имитация, контрапункт, вариационное развитие). Анализ текста и определение характера голосов в дуэте, квартете. Определение в вариациях смены интонаций, признаков первичных жанров.

Самостоятельная работа: Сочинение подголосков к мелодиям русских народных песен. Сочинение вариаций на мелодию с изменением первичного жанра (смена размера, темпа, динамики, регистра).

Музыкальный материал:

П.И. Чайковский опера «Евгений Онегин»: дуэт «Слыхали ль вы», квартет и канон

В.А. Моцарт дуэт Папагено и Папагены; дуэт Фигаро и Сюзанны

М.И. Глинка опера «Руслан и Людмила»: канон «Какое чудное мгновенье»

П.И. Чайковский «Детский альбом»: «Камаринская»

Камаринская (в исполнении оркестра русских народных инструментов)

М.И. Глинка «Камаринская», Персидский хор

Г.В. Свиридов Колыбельная песенка

Раздел 7: Программная музыка. Продолжение темы «Содержание музыки». Роль и значение программы в музыке. Одна программа - разный замысел. Музыкальный

портрет, пейзаж, бытовая сценка как импульс для выражения мыслей и чувств композитора. Тема времен года.

Самостоятельная работа: Работа с таблицей из учебника. Запись в тетрадь примеров программной музыки из своего репертуара.

Музыкальный материал:

П.И. Чайковский «Времена года»: «У камелька», «Масленица», «Святки»

А. Вивальди «Времена года»: «Зима»

Раздел 8: Приемы создания комических образов: утрирование интонаций, неожиданные, резкие смены в звучании (игровая логика). Игра ритмов, «неверных» нот, дразнилки, преувеличения. Интонация насмешки и ее соединение со зримым пластическим образом в жанре частушки. Чтение стихов с соответствующей интонацией. Определение на слух типа интонации и неожиданных ситуаций в их развитии. Викторины, кроссворды. Беседа и обмен мнениями о развитии музыкального образа в незнакомом произведении.

Самостоятельная работа: Подготовка к исполнению какой-либо детской частушки (о школьной жизни).

Музыкальный материал:

С.С. Прокофьев «Детская музыка»: «Пятнашки», «Шествие кузнечиков», Марш, Галоп из балета «Золушка», опера «Любовь к трем апельсинам»: Марш, Скерцо

Д.Б. Кабалевский «Клоуны», Рондо-токатта

С.Джоплин Рэгтайм

И.Ф.Стравинский балет«Жар-птица»: Поганный пляс Кощеева царства

К. Дебюсси «Кукольный кэк-уок»

Третий год обучения

Раздел 1: Народное творчество. Годовой круг календарных праздников.

Календарные песни. Цикл осенних праздников и песен.

Народное творчество - этимология слов. Традиции, обычаи разных народов. Народный календарь - совокупность духовной жизни народа. Соединение в нем праздников земледельческого, православного и современного государственного календаря. Ведение календаря, отражающего долготу дня, в течение года. Определение характера, структуры мелодии. Драматизация песен («Комара женить мы будем», «А кто у нас гость большой»).

Самостоятельная работа: чтение и анализ текста песен (метафоры, олицетворения).
Определение характера, структуры мелодии. Создание своего личного (семейного) годового круга праздников.

Музыкальный материал: Колыбельные, потешки, считалки, хороводные, игровые: «Каравай», «Заинька», «У медведя во бору» (два варианта), «Во саду ли» (два варианта), «Куручки и петушки», «Дрема», «Где был, Иванушка», «Комара женить мы будем», «Царь по городу гуляет», «Вью, вью, вью я капусточку»; величальные («Кто у нас хороший», «А кто у нас моден», «А кто у нас гость большой»).

Раздел 2: Протяжные лирические песни, плачи.

Яркие поэтические образы, особенности мелодии, ритма, многоголосие. Былины - эпические сказания. Особенности музыкальной речи, ритмики, размера. Примеры исполнения былин народными сказителями. Исторические песни. Претворение мелодии песни «Как за речкою да за Дарьею» в музыке Н. А. Римского-Корсакова («Сеча при Керженце»).

Чтение текстов песен, пение и анализ. Чтение былин в манере эпических сказаний.

Самостоятельная работа: Сочинение подголоска (косвенное голосоведение, гетерофония). Изготовление макетов и рисунков щитов русских и монгольских воинов. Работа с графиком.

Музыкальный материал: «Полоса ль моя», «Как по морю», «Не одна-то во поле до-роженька», «Вниз по матушке по Волге», «Ты река ль моя», «Не летай, соловей»;

А.П. Бородин опера «Князь Игорь»: Плач Ярославны

М.И. Глинка опера «Руслан и Людмила»: хор «Ах, ты свет, Людмила»

Н.А. Римского-Корсакова Русская народная песня «Как за речкою», обработка; «Сеча при Керженце» из оперы «Сказание о невидимом граде Китеже»

Раздел 3: Жанры в музыке. Первичные жанры, концертные жанры.

Городская песня, канты. Связь с музыкой городского быта, с профессиональным творчеством. Пение и анализ текста, мелодии, аккомпанемента. Куплет, форма периода.

Кант как самая ранняя многоголосная городская песня. Виваты. Вариации на темы песен. Черты канта в хоре М. И. Глинки «Славься».

Пение песен, подбор баса, аккордов. Определение признаков песенных жанров в незнакомых музыкальных примерах, в пьесах по специальности. Зрительно-слуховое определение формы периода, двухчастной структуры

Самостоятельная работа: Рисунки своего «музыкального дерева». Определение признаков песенных жанров в незнакомых музыкальных примерах, в пьесах по специальности. Зрительно-слуховое определение формы периода, двухчастной структуры

Музыкальный материал: «Выхожу один я на дорогу», «Среди долины ровныя», «Славны были наши деды», «Степь да степь кругом», «Вечерний звон», «Грянул внезапно гром»; канты: «Орле Российский», «Начну играти я на скрипичах» (или другие по выбору педагога); М.И. Глинка, Вариации на тему песни «Среди долины ровныя»; опера «Жизнь за царя»: хор «Славься».

Раздел 4: Марши.

Жанровые признаки марша, образное содержание. Марши военные, героические, детские, сказочные, марши-шествия. Трехчастная форма. Понятие о маршевости. Инструментарий, особенности оркестровки. Работа с таблицей в учебнике. Слушание и определение признаков марша, структуры.

Самостоятельная работа: Найти примеры различных по характеру маршей. Сочинить маршевые ритмические рисунки.

Музыкальный материал:

Г.В.Свиридов Военный марш

Дж. Верди опера «Аида»: Марш

П.И.Чайковский «Детский альбом»: «Марш деревянных солдатиков», «Похороны куклы»

П.И.Чайковский балет «Щелкунчик»: Марш

С.С.Прокофьев опера «Любовь к трем апельсинам»: Марш; балет «Ромео и Джульетта»: «Танец рыцарей»

Э. Григ « В пещере горного короля»

М.И. Глинка Марш Черномора

Ф. Шопен Прелюдия до минор

Раздел 5: Обычай и традиции зимних праздников.

Древний праздник зимнего солнцеворота - Коляда. Зимние посиделки. Сочельник. Рождество Христово. Святки. Ряженье, гадания.

Жанровое разнообразие песен: колядки, авсеньки, щедровки, виноградня, подблюдные, корильные. Слушание и анализ авторских обработок песен (А.Лядов, Н.Римский-Корсаков). Драматизация, разыгрывание сюжетов.

Самостоятельная работа: Пение песен из пособий по сольфеджио, анализ содержания и структуры песен. Сочинение современной величальной.

Музыкальный материал: Песни «Зазимка-зима», «Сею-вею», «Коляда-маледа», «Как ходила Коляда», «Авсень», «Слава», «Добрый тебе вечер, ласковый хозяин», «Ой, авсень», «Уж я золото хороню» и др.

А.К. Лядов «Восемь русских народных песен» («Коляда»)

Н.А. Римский-Корсаков «Слава»

Раздел 6: Танцы.

Танцы народов мира: особенности музыкального языка, костюмы, пластика движения.

Старинные танцы (шествия, хороводы, пляски).

Танцы 19 века.

Разнообразие выразительных средств, пластика, формы бытования. Музыкальная форма (старинная двухчастная, вариации, рондо). Понятие о танцевальности. Оркестровка, народные инструменты, симфонический оркестр. Слушание и определение элементов музыкальной речи, разделов формы, жанра. Работа с текстом учебника, с таблицей по танцам. Конкурс на лучшего знатока танцевальных жанров. Составление кроссвордов.

Самостоятельная работа: Анализ пьес по специальности, определение жанра. Составление кроссвордов. Сочинение пьес-моделей: период-этюда, период-марш и др.

Музыкальный материал: Старинные танцы из сюит Г.Генделя, Ж.Б.Рамо, Г.Перселла, И.С.Баха.

Танцы народов мира.

Европейские танцы 19 века.

Раздел 7: Масленица. Цикл весенне-летних праздников.

Сретенье - встреча зимы и весны. Масленица - один из передвижных праздников. Сюжеты песен. Обряд проводов масленицы в опере Н.А.Римского-Корсакова «Снегурочка». Встреча весны (образы птиц). Заклички, веснянки. Различные типы хороводов, драматизация, разыгрывание песен весенне-летнего цикла.

Самостоятельная работа: Сочинение подголосков. Изготовление поделок (бумажные птицы, чучело масленицы, пшеничные бабы).

Музыкальный материал: «Масленая кукошейка», «Маслена, маслена», «А мы Масленицу», «Ах, масленица», «Середа да пятница», «Ты прощай» и др.

«Ой, кулики», «Весна, весна красная», «Уж мы сеяли, сеяли ленок», «А мы просо сеяли», «Заплетися, плетень», «Вейся, вейся, капуста», «Ай, во поле липенька», «Около сырова дуба», «Во поле береза», «Ой, чье ж это поле», «Со вьюном», «Ходила младешенька», «Бояре», «Где был, Иванушка».

Раздел 8: Музыкальные формы.

Вступление, его образное содержание.

Период: характеристика интонаций, речь музыкального героя (исполнительский репертуар 2, 3 классов).

Двухчастная форма - песенно-танцевальные жанры. Введение буквенных обозначений структурных единиц.

Трехчастная форма: анализ пьес из детского репертуара и пьес из собственного исполнительского репертуара учащихся.

Вариации: в народной музыке, старинные (Г.Гендель), классические (В. Моцарт), вариации сопрано остинато (М.И.Глинка).

Рондо. Определение на слух интонационных изменений в вариациях. Чтение текста романа А.П.Бородин «Спящая княжна», обсуждение музыкальной формы. Слушание и анализ произведений в форме рондо из программы 1, 2, 3 классов.

Самостоятельная работа: Определение варианта музыкальной формы в сюжете известной сказки. Подготовка к исполнению в классе примеров на простые формы из своего исполнительского репертуара. Изготовление карточек - рисунков к различным музыкальным формам. Сочинение музыкальных примеров по пройденным темам: от игровых моделей к пьесам на основе этих моделей, например, от секвенции к этюду, от первичных жанров к вариациям и т.д.

Музыкальный материал:

Вступление:

Ф. Шуберт «Шарманщик»

П.И. Чайковский «Времена года»: «Песнь жаворонка»

М.И. Глинка романс «Жаворонок»

Н.А.Римский-Корсаков опера «Садко»: вступление, опера «Снегурочка»: вступление.

Период:

И. Гайдн Соната ре мажор, часть 1

С.С. Прокофьев симфоническая сказка «Петя и волк»: тема Пети

Ж.Ф. Рамо Тамбурин

П.И. Чайковский «Баркарола», «Детский альбом»: «Утренняя молитва»

Ф. Шопен Прелюдия № 7 Ля мажор

И.С. Бах Маленькие прелюдии

2-х и 3-частные формы:

П.И.Чайковский «Детский альбом»: «Шарманщик поет», «Старинная французская песенка»

Р. Шуман « Первая утрата» и др. пьесы и песни по выбору педагога

Рондо:

Ж.Ф. Рамо Тамбурин

Д.Б. Кабалевский Рондо-токката

М.И. Глинка опера «Руслан и Людмила»: Рондо Фарлафа

С.С. Прокофьев опера «Любовь к трем апельсинам»: Марш, балет «Ромео и Джульетта»: Джульетта-девочка

В.А. Моцарт, опера «Свадьба Фигаро»: ария Фигаро «Мальчик резвый»

А. Вивальди «Времена года»

А.П. Бородин романс «Спящая княжна»

Вариации:

Г.Ф. Гендель Чакона

В.А. Моцарт опера «Волшебная флейта»: вариации на тему колокольчиков

М.И. Глинка опера «Руслан и Людмила»: «Персидский хор»

Раздел 9: Симфонический оркестр.

Схема расположения инструментов в оркестре. «Биографии» отдельных музыкальных инструментов. Партитура.

Индивидуальные сообщения о музыкальных инструментах и композиторах. Определение на слух тембров инструментов.

Самостоятельная работа: Изготовление карточек - рисунков инструментов симфонического оркестра.

Музыкальный материал:

Б. Бриттен-Перселл «Путешествие по оркестру»

Э. Григ «Танец Анитры»

В.А. Моцарт Концерт для валторны № 4, часть 3

П.И. Чайковский балет «Щелкунчик»: Вальс цветов и Испанский танец («Шоколад»)

П.И. Чайковский балет «Лебединое озеро»: Неаполитанский танец

К.В. Глюк опера «Орфей»: Мелодия

IV. Требования к уровню подготовки обучающихся

Раздел содержит перечень знаний умений и навыков, приобретение которых обеспечивает программа «Слушание музыки»:

- наличие первоначальных знаний о музыке, как виде искусства, ее основных составляющих, в том числе о музыкальных инструментах, исполнительских коллективах (хоровых, оркестровых), основных жанрах;

- способность проявлять эмоциональное сопереживание в процессе восприятия музыкального произведения;

- умение проанализировать и рассказать о своем впечатлении от прослушанного музыкального произведения, провести ассоциативные связи с фактами своего жизненного опыта или произведениями других видов искусств;

- первоначальные представления об особенностях музыкального языка и средствах выразительности;

- владение навыками восприятия музыкального образа и умение передавать свое впечатление в словесной характеристике (эпитеты, сравнения, ассоциации).

Педагог оценивает следующие виды деятельности учащихся:

- умение давать характеристику музыкальному произведению;
- создание музыкального сочинения;
- «узнавание» музыкальных произведений;
- элементарный анализ строения музыкальных произведений.

V. Формы и методы контроля, система оценок

Аттестация: цели, виды, форма, содержание

Основными принципами проведения и организации всех видов контроля успеваемости является систематичность и учет индивидуальных особенностей обучаемого.

Текущий контроль знаний, умений и навыков происходит на каждом уроке в условиях непосредственного общения с учащимися и осуществляется в следующих формах:

- беседа, устный опрос, викторины по пройденному материалу;
- обмен мнениями о прослушанном музыкальном примере;
- представление своих творческих работ (сочинение музыкальных иллюстраций, письменные работы по графику, схеме, таблицы, рисунки).

Программа «Слушание музыки» предусматривает промежуточный контроль успеваемости учащихся в форме итоговых контрольных уроков, которые проводятся во 2, 4, 6 полугодиях. Контрольный урок проводится на последнем уроке полугодия в рамках аудиторного занятия в течение 1 урока. Рекомендуется в 6 полугодии провести итоговый зачет, оценка по которому заносится в свидетельство об окончании школы.

Требования к промежуточной аттестации

класс	Форма промежуточной аттестации / требования	Содержание промежуточной аттестации
1	<p>Итоговый контрольный урок - обобщение пройденного понятийного и музыкального материала.</p> <ul style="list-style-type: none"> • Наличие первоначальных знаний и представлений о <i>средствах выразительности, элементах музыкального языка.</i> • Наличие умений и навыков: <ul style="list-style-type: none"> - слуховое восприятие элементов музыкальной речи, интонации; - умение передавать свое впечатление в словесной характеристике (эпитеты, сравнения); - воспроизведение в жестах, пластике, графике, в песенках-моделях ярких деталей музыкальной речи (невербальные формы выражения собственных впечатлений). 	<ul style="list-style-type: none"> • Первоначальные знания и представления о некоторых музыкальных явлениях: <ul style="list-style-type: none"> звук и его характеристики, метр, фактура, кантилена, речитатив, скерцо, соло, тутти, кульминация, диссонанс, консонанс, основные типы интонаций, некоторые танцевальные жанры, инструменты симфонического оркестра. • Музыкально-слуховое осознание средств выразительности в незнакомых произведениях с ярким программным содержанием: Э.Григ, К.Сен-Санс, детские альбомы П.И.Чайковского, Р.Шумана, И.С.Баха, С.С.Прокофьева, Г.В.Свиридова, Р.К.Щедрина, В.А.Гаврилина.
2	<p>Итоговый контрольный урок.</p> <ul style="list-style-type: none"> • Наличие первоначальных знаний и музыкально-слуховых представлений <i>о способах развития темы и особенностях музыкально-образного содержания.</i> • Наличие первичных умений и навыков: <ul style="list-style-type: none"> - умение охарактеризовать некоторые стороны образного содержания и развития музыкальных интонаций; - умение работать с графическими моделями, отражающими детали музыкального развития в незнакомых произведениях, избранных с учетом возрастных и личностных возможностей учащихся. 	<ul style="list-style-type: none"> • Первоначальные знания и музыкально-слуховые представления: <ul style="list-style-type: none"> - выразительные свойства звуковой ткани, средства создания музыкального образа; - способы развития музыкальной темы (повтор, контраст); - исходные типы интонаций (первичные жанры); - кульминация в процессе развития интонаций. • Осознание особенностей развития музыкальной фабулы и интонаций в музыке, связанной с театрально-сценическими жанрами и в произведениях с ярким программным содержанием.
3	<p>Итоговый контрольный урок (зачет).</p> <ul style="list-style-type: none"> • Наличие первоначальных знаний и музыкально-слуховых представлений <i>о музыкальных жанрах, простых формах, инструментах симфонического оркестра.</i> 	<ul style="list-style-type: none"> • Первоначальные знания и музыкально-слуховые представления: <ul style="list-style-type: none"> - об исполнительских коллективах; - о музыкальных жанрах; - о строении простых музыкальных форм и способах интонационно-

<ul style="list-style-type: none"> • Наличие умений и навыков: <ul style="list-style-type: none"> - умение передавать свое впечатление в словесной характеристике с опорой на элементы музыкальной речи и средства выразительности; - зрительно-слуховое восприятие особенностей музыкального жанра, формы; - умение работать с графической моделью музыкального произведения, отражающей детали музыкальной ткани и развития интонаций; - навык творческого взаимодействия в коллективной работе. 	<p>тематического развития.</p> <ul style="list-style-type: none"> • Музыкально-слуховое осознание и характеристика жанра и формы в произведениях разных стилей: А. Вивальди, И. С. Бах, К. В. Глюк, Ж. Б. Рамо, Г. Ф. Гендель, Д. Скарлатти, Дж. Россини, В. Моцарт, Э. Григ, К. Дебюсси, Н. А. Римский-Корсаков, П. И. Чайковский, А. П. Бородин, А. К. Лядов, С. С. Прокофьев, Б. Бриттен.
--	--

Устный опрос - проверка знаний в форме беседы, которая предполагает знание выразительных средств (согласно календарно-тематическому плану), владение первичными навыками словесной характеристики.

Письменные задания - умение работать с графическими моделями произведений, отражающими детали музыкального развития и выбранными с учетом возрастных и личностных возможностей учащихся.

Критерии оценки

«5» - осмысленный и выразительный ответ, учащийся ориентируется в пройденном материале;

«4» - осознанное восприятие музыкального материала, но учащийся не активен, допускает ошибки;

«3» - учащийся часто ошибается, плохо ориентируется в пройденном материале, проявляет себя только в отдельных видах работы.

VI. Методическое обеспечение учебного процесса

Методические рекомендации педагогическим работникам

Изучение учебного предмета «Слушание музыки» осуществляется в форме мелкогрупповых занятий.

В основу преподавания положена вопросно-ответная (проблемная) методика, дополненная разнообразными видами учебно-практической деятельности.

Наиболее продуктивная форма работы с учащимися младших классов - это уроки - беседы, включающие в себя диалог, рассказ, краткие объяснения, учебно-практические и творческие задания, где слуховое восприятие дополнено, нередко, двигательными действиями. Педагог, добиваясь эмоционального отклика, подводит детей к осмыслению собственных переживаний, использует при этом беседу с учащимися, обсуждение, обмен мнениями. Процесс размышления идет от общего к частному и опять к общему на основе ассоциативного восприятия. Через сравнения, обобщения педагог ведет детей к вопросам содержания музыки.

Программа учебного предмета «Слушание музыки» предполагает наличие многопланового пространства музыкальных примеров. Оно создается при помощи разнообразия форм, жанров, стилевых направлений (в том числе, современной музыки). Учащиеся накапливают слуховой опыт и получают определенную сумму знаний. Однако все формы работы направлены не просто на знания и накопление информации, а на приобретение умений и навыков музыкально-слуховой деятельности - ключа к пониманию музыкального языка.

В программе учебного предмета «Слушание музыки» заложен интонационный подход в изучении музыкальных произведений. Интонация и в речи, и в музыке является носителем смысла. Путь к глубокому изучению музыкальной ткани и музыкального содержания проходит через интонацию (В.В. Медушевский). Сам процесс непрерывного слухового наблюдения и слежения заключается в способности интонирования мотивов, фраз внутренним слухом. Интонационный слух лежит в основе музыкального мышления.

С целью активизации слухового внимания в программе «Слушание музыки» используются особые методы слуховой работы. Прослушивание музыкальных произведений предваряется работой в определенной форме игрового моделирования. Особенностью данного метода является сочетание всех видов деятельности, идея совместного творчества. Слушание музыки сочетается с практическими заданиями по сольфеджио, теории, с творческими заданиями.

На уроке создаются модели - конструкции, которые иллюстрируют наиболее яркие детали музыкального текста и вызывают множественный ассоциативный ряд. С помощью таких моделей - конструкций обучающимся легче понять и более общие

закономерности (характер, герой, музыкальная фабула).

Приемы игрового моделирования:

- отражение в пластике телесно-моторных движений особенностей метроритма, рисунка мелодии, фактуры, артикуляции музыкального текста;
- сочинение простейших мелодических моделей с разными типами интонации;
- графическое изображение фразировки, звукового пространства, интонаций;
- игры-драматизации (песни-диалоги, мимические движения, жесты-позы) с опорой на импровизацию в процессе представления;
- исполнение на инструментах детского оркестра ритмических аккомпанементов, вариантов оркестровки небольших пьес.

Осваивая программу, учащиеся должны выработать примерный алгоритм слушания незнакомых произведений. В процессе обучения большую роль играют принципы развивающего (опережающего) обучения: поменьше давать готовых определений и строить педагогическую работу так, чтобы вызывать активность детей, подводить к терминам и определениям путем «живого наблюдения за музыкой» (Б. Асафьев). Термины и понятия являются итогом работы с конкретным музыкальным материалом, используются как обобщение слухового опыта, но не предшествуют ему. «Термин должен обобщать уже известное, но не предшествовать неизвестному» (А. Лагутин).

Слушая музыку, учащиеся могут выступать в роли «ученого-наблюдателя» (когда речь идет о элементах музыкального языка), воспринимать ее в формате сопереживания (эпитеты, метафоры), сотворчества. Главным на уроке становится встреча с музыкальным произведением. Сущность слушания музыки можно определить как внутреннее приобщение мира ребенка к миру героя музыки. Каждая деталь музыкального языка может стать центрообразующей в содержании урока, вызвать комплекс ассоциаций и создать условия для эстетического общения и вхождения в образный мир музыки.

VII. Материально-технические условия реализации программы

Материально-технические условия реализации программы «Слушание музыки» должны обеспечивать возможность достижения обучающимися результатов, установленных настоящими Федеральными Государственными требованиями.

Материально-техническая база образовательного учреждения должна соответствовать санитарным и противопожарным нормам, нормам охраны труда. Образовательное учреждение должно соблюдать своевременные сроки текущего и капитального ремонта.

Минимально необходимый для реализации в рамках программы «Слушание музыки» перечень аудиторий и материально-технического обеспечения включает в

себя:

- учебные аудитории для мелкогрупповых занятий с роялем/фортепиано;
- учебную мебель (столы, стулья, стеллажи, шкафы);
- наглядно-дидактические средства: наглядные методические пособия, магнитные доски, интерактивные доски, демонстрационные модели (например, макеты инструментов симфонического и народных оркестров);
- электронные образовательные ресурсы: мультимедийное оборудование (компьютер, аудио- и видеотехника, мультимедийные энциклопедии);
- библиотеку, помещения для работы со специализированными материалами (фонотеку, видеотеку, просмотровый видеозал/класс).

Учебные аудитории должны иметь звукоизоляцию.

В образовательном учреждении должны быть созданы условия для содержания, своевременного обслуживания и ремонта музыкальных инструментов.

VIII. Список рекомендуемой учебной и методической литературы

Список методической литературы

1. Асафьев Б. Путеводитель по концертам: Словарь наиболее необходимых терминов и понятий. М., 1978
2. Бернстайн Л. Концерты для молодежи. Л., 1991
3. Выгодский Л. Психология искусства. М., 1968
4. Гилярова Н. Хрестоматия по русскому народному творчеству. 1-2 годы обучения. М., 1996
5. Гильченко Н. Слушаем музыку вместе. СПб, 2006
6. Газарян С. В мире музыкальных инструментов. М., 1989
7. Жаворонушки. Русские песни, прибаутки, скороговорки, считалки, сказки, игры. Вып. 4. Сост. Г. Науменко. М., 1986
8. Книга о музыке. Составители Г. Головинский, М. Ройтерштейн. М., 1988
9. Конен В. Дж. Театр и симфония. М., 1975
10. Лядов А. Песни русского народа в обработке для одного голоса и фортепиано. М., 1959
11. Мазель Л. Строение музыкальных произведений. М., 1979
12. Музыкальный энциклопедический словарь. М., 1990
13. Назайкинский Е. Логика музыкальной композиции. М., 1982
14. Новицкая М. Введение в народное творчество. Классы 1 - 2. Родная земля. М., 1997
15. Попова Т. Основы русской народной музыки. Учебное пособие для музыкальных училищ и институтов культуры. М., 1977
16. Римский-Корсаков Н. 100 русских народных песен. М.-Л., 1951

17. Рождественские песни. Пение на уроках сольфеджио. Вып 1. Сост. Г. Ушпикова. М.,1996
18. Русское народное музыкальное творчество. Хрестоматия. М.,1958
19. Русское народное музыкальное творчество. Хрестоматия. Учебное пособие для музыкальных училищ. Сост. Б. Фраенова. М., 2020
20. Русское народное музыкальное творчество. Сост. З.Яковлева. М., 2004
21. Скребков С. Художественные принципы музыкальных стилей. М., 1973
22. Слушание музыки. Для 1-3 кл. Сост. Г.Ушпикова. СПб, 2008
23. Способин И. Музыкальная форма. М., 1972
24. Яворский Б. Строение музыкальной речи. М., 1908
25. Яворский Б. Статьи, воспоминания, переписка. М., 1972

Учебная литература

1. «Слушание музыки». Автор – Н.А. Царева «Уроки госпожи мелодии»
Учебные пособия по предмету «Слушание музыки» для 1, 2 и 3 классов (отдельно).
(с приложением фонохрестоматии для каждого класса на аудио – дисках). Москва
«Престо», 2021 год

УПРАВЛЕНИЕ ПО КУЛЬТУРЕ, СПОРТУ И МОЛОДЕЖНОЙ ПОЛИТИКЕ
АДМИНИСТРАЦИИ МУНИЦИПАЛЬНОГО ОБРАЗОВАНИЯ
КАНДАЛАКШСКИЙ РАЙОН

МУНИЦИПАЛЬНОЕ БЮДЖЕТНОЕ УЧРЕЖДЕНИЕ
ДОПОЛНИТЕЛЬНОГО ОБРАЗОВАНИЯ
«ДЕТСКАЯ ШКОЛА ИСКУССТВ № 1»
муниципального образования Кандалакшский район

«ОДОБРЕНО»
Педагогическим советом
МБУДО – «ДШИ № 1»
Протокол от «31» мая 2024 года № 6

«УТВЕРЖДАЮ»
Директор МБУДО – ДШИ № 1
Н.В. Богданова
Приказ от «31» мая 2024 года № 100/о



ДОПОЛНИТЕЛЬНАЯ ПРЕДПРОФЕССИОНАЛЬНАЯ
ПРОГРАММА В ОБЛАСТИ МУЗЫКАЛЬНОГО ИСКУССТВА
«ФОРТЕПИАНО»,
«СТРУННЫЕ ИНСТРУМЕНТЫ», «ДУХОВЫЕ И УДАРНЫЕ
ИНСТРУМЕНТЫ», «НАРОДНЫЕ ИНСТРУМЕНТЫ»,
«ХОРОВОЕ ПЕНИЕ»

Предметная область
ПО.02. ТЕОРИЯ И ИСТОРИЯ МУЗЫКИ

Программа

по учебному предмету
ПО.02.УП.03. МУЗЫКАЛЬНАЯ ЛИТЕРАТУРА
срок обучения – 5 (6) лет (4-8 (9) классы)

г. Кандалакша,

2024

Структура программы учебного предмета

I. Пояснительная записка

- *Характеристика учебного предмета, его место и роль в образовательном процессе;*
- *Срок реализации учебного предмета;*
- *Объем учебного времени, предусмотренный учебным планом образовательного учреждения на реализацию учебного предмета;*
- *Форма проведения учебных аудиторных занятий;*
- *Цель и задачи учебного предмета;*
- *Обоснование структуры программы учебного предмета;*
- *Методы обучения;*
- *Описание материально-технических условий реализации учебного предмета;*

II. Учебно-тематический план

III. Содержание учебного предмета

- *Сведения о затратах учебного времени;*
- *Годовые требования по классам;*

IV. Требования к уровню подготовки обучающихся

V. Формы и методы контроля, система оценок

- *Аттестация: цели, виды, форма, содержание;*
- *Критерии оценки промежуточной аттестации в форме экзамена и итоговой аттестации;*
- *Контрольные требования на разных этапах обучения;*

VI. Шестой год обучения по учебному предмету «Музыкальная литература» (9-й или 6-й класс)

VII. Методическое обеспечение учебного процесса

- *Методические рекомендации педагогическим работникам;*
- *Рекомендации по организации самостоятельной работы обучающихся;*

VIII. Список учебной и методической литературы

- *Учебники,*
- *Учебные пособия;*
- *Хрестоматии;*
- *Методическая литература;*
- *Рекомендуемая дополнительная литература.*

I. ПОЯСНИТЕЛЬНАЯ ЗАПИСКА

1. Характеристика учебного предмета, его место и роль в образовательном процессе

Программа учебного предмета «Музыкальная литература» разработана на основе и с учетом федеральных государственных требований к дополнительным предпрофессиональным программам в области музыкального искусства «Фортепиано», «Струнные инструменты», «Духовые и ударные инструменты», «Народные инструменты», «Хоровое пение».

Музыкальная литература – учебный предмет, который входит в обязательную часть предметной области «Теория и история музыки»; выпускной экзамен по музыкальной литературе является частью итоговой аттестации.

На уроках «Музыкальной литературы» происходит формирование музыкального мышления учащихся, навыков восприятия и анализа музыкальных произведений, приобретение знаний о закономерностях музыкальной формы, о специфике музыкального языка, выразительных средствах музыки.

Содержание учебного предмета также включает изучение мировой истории, истории музыки, ознакомление с историей изобразительного искусства и литературы. Уроки «Музыкальной литературы» способствуют формированию и расширению у обучающихся кругозора в сфере музыкального искусства, воспитывают музыкальный вкус, пробуждают любовь к музыке.

Учебный предмет «Музыкальная литература» продолжает образовательно-развивающий процесс, начатый в курсе учебного предмета «Слушание музыки».

Предмет «Музыкальная литература» теснейшим образом взаимодействует с учебным предметом «Сольфеджио», с предметами предметной области «Музыкальное исполнительство». Благодаря полученным теоретическим знаниям и слуховым навыкам обучающиеся овладевают навыками осознанного восприятия элементов музыкального языка и музыкальной речи, навыками анализа незнакомого музыкального произведения, знаниями основных направлений и стилей в музыкальном искусстве, что позволяет использовать полученные знания в исполнительской деятельности.

2. Срок реализации учебного предмета

Срок реализации учебного предмета «Музыкальная литература» для детей, поступивших в образовательное учреждение в первый класс в возрасте с шести лет шести месяцев до девяти лет, составляет 5 лет (с 4 по 8 класс).

Срок реализации учебного предмета «Музыкальная литература» для детей, не закончивших освоение образовательной программы основного общего образования или среднего (полного) общего образования и планирующих поступление в

образовательные учреждения, реализующие основные профессиональные образовательные программы в области музыкального искусства, может быть увеличен на один год.

3. Объем учебного времени, предусмотренный учебным планом образовательного учреждения на реализацию учебного предмета

Год обучения	1-й	2-й	3-й	4-й	5-й	Итого часов
Форма занятий						
Аудиторная (в часах)	33	33	33	33	49,5	181,5
Внеаудиторная (самостоятельная, в часах)	33	33	33	33	33	165

Максимальная учебная нагрузка по предмету «Музыкальная литература» составляет 346,5 часов.

В 9-м классе учебная нагрузка распределяется следующим образом: аудиторная работа - 49,5 часа, самостоятельная (внеаудиторная) работа - 33 часа, максимальная учебная нагрузка – 82,5 часа.

4. Форма проведения учебных аудиторных занятий

Форма проведения занятий по предмету «Музыкальная литература» – мелкогрупповая, от 4 до 10 человек.

5. Цель и задачи учебного предмета «Музыкальная литература»

Программа учебного предмета «Музыкальная литература» направлена на художественно-эстетическое развитие личности учащегося.

Целью предмета является развитие музыкально-творческих способностей учащегося на основе формирования комплекса знаний, умений и навыков, позволяющих самостоятельно воспринимать, осваивать и оценивать различные произведения отечественных и зарубежных композиторов, а также выявление одаренных детей в области музыкального искусства, подготовка их к поступлению в профессиональные учебные заведения.

Задачами предмета «Музыкальная литература» являются:

- формирование интереса и любви к классической музыке и музыкальной культуре в целом;
- воспитание музыкального восприятия: музыкальных произведений различных стилей и жанров, созданных в разные исторические периоды и в разных странах;
- овладение навыками восприятия элементов музыкального языка;

- знания специфики различных музыкально-театральных и инструментальных жанров;
- знания о различных эпохах и стилях в истории и искусстве;
- умение работать с нотным текстом (клавиром, партитурой);
- умение использовать полученные теоретические знания при исполнении музыкальных произведений на инструменте;
- формирование у наиболее одаренных выпускников осознанной мотивации к продолжению профессионального обучения и подготовки их к вступительным экзаменам в образовательное учреждение, реализующее профессиональные программы.

6. Обоснование структуры программы учебного предмета

Обоснованием структуры программы являются ФГТ, отражающие все аспекты работы преподавателя с учеником.

Программа содержит следующие разделы:

- сведения о затратах учебного времени, предусмотренного на освоение учебного предмета;
- распределение учебного материала по годам обучения;
- описание дидактических единиц учебного предмета;
- требования к уровню подготовки обучающихся;
- формы и методы контроля, система оценок;
- методическое обеспечение учебного процесса.

В соответствии с данными направлениями строится основной раздел программы «Содержание учебного предмета».

Учебно-тематический план и содержание учебного предмета «Музыкальная литература» для 9 класса представлены в самостоятельном разделе.

7. Методы обучения

Для достижения поставленной цели и реализации задач предмета используются следующие методы обучения:

10. словесный (объяснение, рассказ, беседа);
11. наглядный (показ, демонстрация, наблюдение);
12. практический (упражнения воспроизводящие и творческие).

8. Описание материально-технических условий реализации учебного предмета

Материально-технические условия, необходимые для реализации учебного предмета «Музыкальная литература»:

- обеспечение доступом каждого обучающегося к библиотечным фондам, формируемым по полному перечню учебного плана; во время самостоятельной работы обучающиеся могут быть обеспечены доступом к сети Интернет;
- укомплектование библиотечного фонда печатными и/или электронными изданиями основной и дополнительной учебной и учебно-методической литературы, а также изданиями музыкальных произведений, специальными хрестоматийными изданиями, партитурами, клавирами оперных, хоровых и оркестровых произведений в объеме, соответствующем требованиям программы;
- наличие фонотеки, укомплектованной аудио- и видеозаписями музыкальных произведений, соответствующих требованиям программы;
- обеспечение каждого обучающегося основной учебной литературой;
- наличие официальных, справочно-библиографических и периодических изданий в расчете 1-2 экземпляра на каждые 100 обучающихся.

Учебные аудитории, предназначенные для реализации учебного предмета «Музыкальная литература», оснащаются пианино или роялями, звукотехническим оборудованием, видео-оборудованием, учебной мебелью (досками, столами, стульями, стеллажами, шкафами) и оформляются наглядными пособиями, имеют звукоизоляцию.

II. УЧЕБНО-ТЕМАТИЧЕСКИЙ ПЛАН

Для учащихся 4 класса (освоивших курс учебного предмета «Слушание музыки в 1-3 классах») содержание тем первого года обучения раскрывается с учетом полученных знаний, умений, навыков.

Предлагаемые музыкальные примеры для прослушивания в классе могут быть дополнены или заменены другими по выбору преподавателя, в зависимости от сложившихся педагогических традиций и методической целесообразности.

1 год обучения

1 четверть

Тема	Количество часов
Введение. Место музыки в жизни человека	1
Содержание музыкальных произведений	2
Выразительные средства музыки	2
Состав симфонического оркестра	1
Тембры певческих голосов	1
Контрольный урок	1

2 четверть

Тема	Количество часов
Понятие жанра в музыке. Основные жанры – песня, марш, танец	2
Песня. Куплетная форма в песнях	1
Марш, танец. Трехчастная форма в маршах и танцах	3
Контрольный урок	1

3 четверть

Тема	Количество часов
Народная песня в произведениях русских композиторов. Сборники русских народных песен. Музыкальные жанры: вариации, квартет, концерт, сюита	3
Программно-изобразительная музыка	2
Музыка в театре (раздел «Музыка в драматическом театре»)	2
Повторение	1
Контрольный урок	1

4 четверть

Тема	Количество часов
Музыка в театре (раздел «Балет»)	3
Музыка в театре (раздел «Опера»)	4
Повторение	1
Контрольный урок	1
Итого часов:	33

5 класс – 6 класс «Музыкальная литература зарубежных стран»

2 год обучения

1 четверть

Тема	Количество часов
История развития музыки от Древней Греции до эпохи барокко	1
Музыкальная культура эпохи барокко, итальянская школа	1
И.С.Бах. Жизненный и творческий путь	1
Органное сочинения	1
Клавирная музыка. Инвенции	2
Хорошо темперированный клавир	1
Сюиты	1
Контрольный урок	1

2 четверть

Тема	Количество часов
Современники И.С.Баха. Г. Ф. Гендель	1
Классицизм, возникновение и обновление инструментальных жанров и форм, опера	2
Й. Гайдн. Жизненный и творческий путь	1
Симфония Ми-бемоль мажор	2
Контрольный урок	1

3 четверть

Тема	Количество часов
И. Гайдн. Клавирное творчество	2
В.А.Моцарт. Жизненный и творческий путь	1
Симфония соль-минор	2
«Свадьба Фигаро»	1
Соната Ля-мажор, другие клавирные сочинения	1
Л. ван Бетховен. Жизненный и творческий путь	1
Контрольный урок	1

4 четверть

Тема	Количество часов
Патетическая соната	2
«Эгмонт»	1
Симфония до-минор	2
Классический сонатно-симфонический цикл (повторение)	1
Контрольный урок	1
Итого часов:	33

3 год обучения

1 четверть

Тема	Количество часов
Вводный урок	1
Романтизм в музыке	1
Ф.Шуберт. Жизненный и творческий путь	1
Песни	1
Фортепианные сочинения	1
«Неоконченная» симфония	1
Вокальные циклы	1

Контрольный урок	1
------------------	---

2 четверть

Тема	Количество часов
Ф.Шопен. Жизненный и творческий путь	1
Мазурки и полонезы	1
Прелюдии, этюды	1
Вальсы, ноктюрны	1
Композиторы-романтики первой половины 19 века (обзор)	1
Европейская музыка XIX века (обзор)	1
Контрольный урок	1

«Музыкальная литература русских композиторов»

3 четверть

Тема	Количество часов
Вводный урок	1
Русская церковная музыка, нотация, жанры и формы	1
Музыкальная культура XVIII века, творчество Д.С.Бортнянского, М.С.Березовского и др.	1
Культура начала XX века. Романсы. Творчество А.А.Алябьева, А.Л.Гурилева, А.Е.Варламова	1
М.И.Глинка. Биография	1
«Иван Сусанин»	4
Контрольный урок	1

4 четверть

Тема	Количество часов
Романсы	1
Симфонические сочинения	1
А.С.Даргомыжский. Биография	1
Романсы	1
«Русалка»	1
Повторение пройденного	1
Контрольный урок	1
Итого часов:	33

4 год обучения

1 четверть

Тема	Количество часов
Русская культура 60-х годов XIX века. Деятельность и творчество М.А.Балакирева	2
А.П.Бородин. Биография. Романсы	1
«Князь Игорь»	3
Контрольный урок	1

2 четверть

Тема	Количество часов
«Богатырская» симфония	1
М.П.Мусоргский. Биография. Песни	1
«Борис Годунов»	3
«Картинки с выставки»	1
Контрольный урок	1

3 четверть

Тема	Количество часов
Н.А.Римский-Корсаков. Биография	1
«Шехерезада»	2
«Снегурочка»	4
Романсы	1
П.И.Чайковский. Биография	1
Контрольный урок	1

4 четверть

Тема	Количество часов
Первая симфония «Зимние грезы»	3
«Евгений Онегин»	4
Повторение пройденного	1
Контрольный урок	1

Итого часов:	33
--------------	----

«Отечественная музыкальная литература XX века»

5 год обучения

1 четверть

Тема	Количество часов
Русская культура конца 19 – начала 20 века	1,5
Творчество С.И.Танеева	1,5
Творчество А.К.Лядова	1,5
Творчество А.К. Глазунова	1,5
С.В.Рахманинов. Биография. Романсы	1,5
А.Н.Скрябин. Биография. Фортепианные сочинения	1,5
Контрольный урок	1,5

2 четверть

Тема	Количество часов
А.Н.Скрябин. Симфоническое творчество	1,5
И.Ф.Стравинский. Биография. «Русские сезоны»	1,5
«Жар-птица», «Петрушка»	1,5
Отечественная музыкальная культура 20-30-х годов XX века	1,5
С.С.Прокофьев. Биография	1,5
«Александр Невский»	3
Контрольный урок	1,5

3 четверть

Тема	Количество часов
С.С.Прокофьев. Седьмая симфония	1,5
«Золушка»	1,5
«Ромео и Джульетта»	3
Д.Д.Шостакович. Биография	1,5
Седьмая симфония	3
Квintет соль-минор	1,5
«Казнь Степана Разина»	1,5
Контрольный урок	1,5

4 четверть

Тема	Количество часов
А.И.Хачатурян. Творческий путь	1,5
Г.В.Свиридов. Творческий путь	1,5
60-годы XX века, творчество Р.К.Щедрина	1,5
Творчество А.Г.Шнитке и С.А.Губайдулиной	1,5
Творчество Э.Денисова и Гаврилина	1,5
Повторение пройденного	1,5
Контрольный урок	1,5
Итого часов:	49,5

III. СОДЕРЖАНИЕ УЧЕБНОГО ПРЕДМЕТА

Первый год обучения

Первый год обучения музыкальной литературе тесно связан с учебным предметом «Слушание музыки». Его задачи – продолжая развивать и совершенствовать навыки слушания музыки и эмоциональной отзывчивости на музыку, познакомить учащихся с основными музыкальными жанрами, музыкальными формами, сформировать у них навыки работы с учебником и нотным материалом, умение рассказывать о характере музыкального произведения и использованных в нем элементах музыкального языка.

Содержание первого года изучения «Музыкальной литературы» дает возможность закрепить знания, полученные детьми на уроках «Слушания музыки», на новом образовательном уровне. Обращение к знакомым ученикам темам, связанным с содержанием музыкальных произведений, выразительными средствами музыки, основными музыкальными жанрами позволяет ввести новые важные понятия, которые успешно осваиваются при возвращении к ним на новом материале.

Введение. Место музыки в жизни человека

Музыка «серьезная» и «легкая». Музыкальные впечатления учеников – посещение театров, концертов. Понятия «народная», «церковная», «камерная», «концертная», «театральная», «эстрадная», «военная» музыка.

Содержание музыкальных произведений

Воплощение в музыке образов природы, сказочных образов, чувств и характера человека, различных событий. Содержание музыки столь же богато, как и содержание

других видов искусств, но раскрывается оно с помощью музыкальных средств. Как работать с нотными примерами в учебнике музыкальной литературы.

Прослушивание произведений:

П.И.Чайковский «Осенняя песнь» из цикла «Времена года»,

Д.Россини «Буря» из оперы «Севильский цирюльник»,

Н.А.Римский-Корсаков «Три чуда» из оперы «Сказка о царе Салтане», «Сеча при Керженце» из оперы «Сказание о невидимом граде Китеже и деве Февронии»,

М.П.Мусоргский «Балет невылупившихся птенцов», «Тюильрийский сад» из цикла «Картинки с выставки»,

Р.Шуман «Пьеро», «Арлекин», «Флорестан», «Эвзебий» из цикла «Карнавал»,

К.Сен-Санс «Кенгуру», «Слон», «Лебедь» из цикла «Карнавал животных»,

С.С.Прокофьев «Нам не нужна война» из оратории «На страже мира».

Выразительные средства музыки

Основные выразительные средства музыкального языка (повторение). Понятия: мелодия (кантилена, речитатив), лад (мажор, минор, специальные лады – целотонная гамма, гамма Римского-Корсакова), ритм (понятие ритмическое оstinato), темп, гармония (последовательность аккордов, отдельный аккорд), фактура (унисон, мелодия и аккомпанемент, полифония, аккордовое изложение), регистр, тембр.

Прослушивание произведений

М.И.Глинка «Патриотическая песнь»,

Ф.Шуберт «Липа»,

М.И.Глинка Речитатив из арии Сусанина («Иван Сусанин», 4 действие),

Ф.Шопен Ноктюрн для фортепиано Ми-бемоль мажор,

С.С.Прокофьев «Сказочка», «Дождь и радуга» из цикла «Детская музыка».

Состав симфонического оркестра

Четыре основные группы инструментов симфонического оркестра. Принципы записи произведения для оркестра (партитура). Тембры инструментов.

Прослушивание произведений

С.С.Прокофьев «Петя и волк»,

Б.Бриттен «Вариации и фуга на тему Перселла» («Путеводитель по оркестру»).

Тембры певческих голосов

Голоса певцов-солистов и голоса в хоре. Виды хоров. Различный состав хора. Тембр певческого голоса и характер героя в музыкальном спектакле.

Прослушивание произведений

Н.А.Римский-Корсаков. Фрагменты из оперы «Садко» (песня Садко, Колыбельная Волховы, сцена в подводном царстве) или другого произведения по выбору преподавателя.

Понятие жанра в музыке. Основные жанры – песня, марш, танец (повторение)

Понятие о музыкальных жанрах. Вокальные и инструментальные жанры. Песенность, маршевость, танцевальность.

Песня. Куплетная форма в песнях

Причины популярности жанра песни. Народная песня; песня, сочиненная композитором; «авторская» песня. Воплощение различных чувств, настроений, событий в текстах и музыке песен. Строение песни (куплетная форма). Понятия «запев», «припев», «вступление», «заключение», «проигрыш», «вокализ», «а капелла».

Прослушивание произведений

Русская народная песня «Дубинушка»,

И.О.Дунаевский «Марш веселых ребят», «Моя Москва»,

А.В.Александров «Священная война»,

Д.Ф.Тухманов «День Победы»,

А.И.Островский «Пусть всегда будет солнце»,

Д.Д.Шостакович «Родина слышит»,

Песни современных композиторов, авторские песни по выбору преподавателя.

Марш, танец. Трехчастная форма в маршах и танцах

Связь музыки с движением. Отличия марша и танца. Разновидности марша (торжественные, военно-строевые, спортивные, траурные, походные, детские, песни-марши). Танец как пластический вид искусства и как музыкальное произведение. Народное происхождение большинства танцев. Исторические, бальные, современные танцы. Музыкальные особенности марша, проявляющиеся в темпе, размере, ритме, фактуре, музыкальном строении. Характерные музыкальные особенности различных танцев (темп, размер, особенности ритма, аккомпанемента).

Понятие трехчастная форма с репризой (первая часть - основная тема, середина, реприза).

Прослушивание произведений

С.С.Прокофьев Марш из сборника «Детская музыка»,

Ф.Мендельсон Песня без слов № 27, «Свадебный марш» из музыки к комедии

В.Шекспира «Сон в летнюю ночь»,

Д.Верди Марш из оперы «Аида»,

В.П.Соловьев-Седой «Марш нахимовцев»,

П.И.Чайковский Камаринская из «Детского альбома», Трепак из балета «Щелкунчик»,

А.С.Даргомыжский «Малороссийский казачок»,

А.Г.Рубинштейн «Лезгинка» из оперы «Демон»,

Э.Григ «Норвежский танец» ля мажор,

Л.Боккерини Менуэт,
Д.Скарлатти Гавот,
К.Вебер Вальс из оперы «Волшебный стрелок»,
Б.Сметана Полька из оперы «Проданная невеста»,
Г.Венявский Мазурка для скрипки и фортепиано,
М.К.Огиньский Полонез ля минор,
Р.М.Глиэр Чарльстон из балета «Красный мак».

**Народная песня в произведениях русских композиторов.
Сборники русских народных песен.
Музыкальные жанры: вариации, квартет, концерт, сюита**

Понятие «музыкальный фольклор» (вокальный и инструментальный), аранжировка, обработка. Жанры народных песен, сборники народных песен М.А.Балакирева, Н.А.Римского-Корсакова, П.И.Чайковского. Значение сборников народных песен. Цитирование народных мелодий в произведениях композиторов, близость музыкального языка русских композиторов народной песне. Знакомство с музыкальной формой вариаций, варьированными куплетами. Жанры «квартет», «концерт», «сюита».

Прослушивание произведений

Народные песни «Эй, ухнем», «Как за речкою, да за Дарьею», «Среди долины ровныя»,
М.И.Глинка Вариации на русскую народную песню «Среди долины ровныя»,
М.П.Мусоргский Песня Марфы из оперы «Хованщина»,
Н.А.Римский-Корсаков Песня Садко с хором из оперы «Садко»,
П.И.Чайковский II часть из Первого струнного квартета, финал Первого концерта для фортепиано с оркестром,
А.К.Лядов 8 русских народных песен для оркестра.

Программно-изобразительная музыка

Понятия «программная музыка», «звукоизобразительность», «звукоподражание». Роль названия и литературного предисловия в программной музыке. Понятие цикла в музыке.

Прослушивание произведений

А.К.Лядов «Кикимора» (фрагмент),
Л.ван Бетховен Симфония №6 «Пасторальная», 2 часть (фрагмент),
П.И.Чайковский «На тройке» из цикла «Времена года»,
М.П.Мусоргский «Избушка на курьих ножках» из цикла «Картинки с выставки»,
С.С.Прокофьев Сюита «Зимний костер»

Музыка в театре

Театр как вид искусства. Театральные жанры. Различная роль музыки в музыкальном и драматическом театре.

Музыка в драматическом театре

Значение музыки в драматическом спектакле. Как создается музыка к драматическому спектаклю, какие музыкальные жанры могут быть использованы. Знакомство с произведением Г.Ибсена «Пер Гюнт» и музыкой Э.Грига к этому спектаклю. Сюиты Э.Грига, составленные композитором из отдельных номеров музыки к драме. Подробный разбор пьес первой сюиты и «Песни Сольвейг».

Прослушивание произведений

Э.Григ «Утро», «Смерть Озе», «Танец Анитры», «В пещере горного короля», «Песня Сольвейг».

Балет

Особенности балета как театрального вида искусств. Значение танца и пантомимы в балете. Значение музыки в балете. П.И.Чайковский - создатель русского классического балета. Балет «Щелкунчик» - сюжет, содержание, построение балета. Дивертисмент. Подробный разбор Марша и танцев дивертисмента. Новый инструмент в оркестре – челеста.

Прослушивание произведений

П.И.Чайковский «Марш», «Арабский танец», «Китайский танец», «Танец пастушков», «Танец феи Драже» из балета «Щелкунчик»

Опера

Опера как синтетический вид искусства, соединяющий театр и музыку, пение и танец, игру актеров и сценическое оформление. Ведущая роль музыки в опере.

Содержание оперы, оперные сюжеты: исторические, бытовые, сказочные, лирические. Понятие «либретто оперы». Структура оперы: действия, картины. Роль оркестра в опере, значение увертюры. Сольные номера в опере (разновидности), виды ансамблей, различные составы хора, самостоятельные оркестровые фрагменты.

Разбор содержания и построения оперы М.И.Глинки «Руслан и Людмила». Разбор отдельных номеров из оперы. Понятия «канон», «рондо», «речитатив», «ария», «ариозо».

Прослушивание произведений

М.И.Глинка. Фрагменты оперы «Руслан и Людмила»: увертюра, Вторая песня Баяна, Сцена похищения Людмилы из 1 д., Ария Фарлафа, Ария Руслана из 2 д., персидский хор из 3 д., Ария Людмилы, Марш Черномора, Восточные танцы из 4 д., хор «Ах ты, свет Людмила» из 5 д.

«МУЗЫКАЛЬНАЯ ЛИТЕРАТУРА ЗАРУБЕЖНЫХ СТРАН» (второй и третий годы обучения)

Второй и третий год обучения музыкальной литературе являются базовыми для формирования у учащихся знаний о музыкальных жанрах и формах. Важной задачей становится развитие исторического мышления: учащиеся должны представлять себе последовательную смену культурных эпох, причем не только в мире музыки, но и в других видах искусства. Главная задача предмета состоит в том, чтобы интересы учеников в итоге становились шире заданного минимума, чтобы общение с музыкой, историей, литературой, живописью стали для них необходимостью.

Благодаря увеличению сроков освоения учебного предмета «Музыкальная литература», предусмотренному федеральными государственными требованиями, появляется возможность увеличить время на изучение «Музыкальной литературы зарубежных стран» - 2-й год обучения и первое полугодие 3-го года обучения. В центре внимания курса находятся темы «Жизнь и творчество» И.С.Баха, И.Гайдна, В.А.Моцарта, Л. ван Бетховена, Ф.Шуберта, Ф.Шопена. Каждая из этих тем предполагает знакомство с биографией композитора, с особенностями его творческого наследия, подробный разбор и прослушивание нескольких произведений. В списке музыкальных произведений также приводятся варианты сочинений композиторов, данные для более широкого ознакомления, которые можно использовать на биографических уроках или рекомендовать ученикам для самостоятельного прослушивания. Остальные темы курса являются ознакомительными, в них представлен обзор определенной эпохи и упомянуты наиболее значительные явления в музыкальной жизни.

История развития музыки от Древней Греции до эпохи барокко. Курс начинается с ознакомления учеников с музыкальной культурой Древней Греции. История возникновения нотного письма, Гвидо Аретинский. Изучение сведений о музыке (инструментах, жанрах, формах и т.д.) Средневековья и Ренессанса.

Для ознакомления рекомендуется прослушивание небольших фрагментов танцевальной и вокальной музыки мастеров эпохи Возрождения (О. ди Лассо, К.Монтеверди, М.Преториус, К.Жанекен и т.д.).

Музыкальная культуры эпохи барокко, итальянская школа. Значение инструментальной музыки в эпоху барокко. Возникновение оперы. Краткая характеристика творчества Вивальди.

Для ознакомления рекомендуется прослушивание одного из концертов из цикла «Времена года»

Иоганн Себастьян Бах. Жизненный и творческий путь. Работа Баха органистом, придворным музыкантом, кантором в разных городах Германии.

Ознакомление с историей Реформации. Специфика устройства органа, клавесина, клавинофорда. Принципы использования органной музыки в церковной службе. Инвенции. Уникальное учебное пособие для начинающих исполнителей на клавире Хорошо темперированный клавир – принцип организации цикла. Проблема соотношения прелюдии и фуги. Специфика организации полифонической формы (тема, противосложение, интермедия и т.д.). Инструментальные сюиты – история формирования цикла, обязательные и дополнительные танцы.

Прослушивание произведений

Хоральная прелюдия фа минор, Токката и fuga ре минор для органа,
Двухголосные инвенции До мажор, Фа мажор,
Прелюдия и fuga до минор из 1 тома ХТК,
Французская сюита до минор.

Для ознакомления

Хоральная прелюдия Ми-бемоль мажор,
Трехголосная инвенция си минор,
Прелюдия и fuga До мажор из 1 тома ХТК,
Фрагменты сюит, партит, сонат для скрипки и для виолончели соло.

Современники И.С.Баха: Г.Ф.Гендель. Краткое изложение биографии Г.Ф.Генделя. Влияние итальянской школы на его творчество, основные жанры. Для ознакомления рекомендуется прослушивание отрывков из оперного наследия Г.Ф.Генделя или его концертов.

Классицизм, возникновение и обновление инструментальных жанров и форм, опера. Основные принципы нового стилевого направления. Сонатный цикл и симфонический цикл, их кардинальное отличие от предшествующих жанров и форм. Переосмысление драматургии формы произведения. Состав симфонического оркестра. Мангеймская школа. Венские классики. Великая французская революция. Французские энциклопедисты. Реформа оперного жанра. Творчество Х.В.Глюка, суть его реформы – драматизация музыкального спектакля.

Для ознакомления рекомендуется прослушивание отрывков из оперы Глюка «Орфей» (Хор из 1 д., сцена с фуриями из 2 д., ария «Потерял я Эвридику»)

Йозеф Гайдн. Жизненный и творческий путь. Вена – «музыкальный перекресток» Европы. Судьба придворного музыканта. Поездка в Англию.

Ознакомление со спецификой строения сонатно-симфонического цикла на примере симфонии Ми-бемоль мажор (1 часть – сонатная форма, 2 часть - двойные вариации, 3 часть - менуэт, финал). Эволюция клавирной музыки. Строение классической сонаты. Подробный разбор строения и тонального плана сонатной формы

Прослушивание произведений

Симфония Ми-бемоль мажор (все части),

Сонаты Ре мажор и ми минор,

Для ознакомления

«Прощальная» симфония, финал.

Вольфганг Амадей Моцарт. Жизненный и творческий путь. «Чудо-ребенок», поездка в Италию, трудности устройства, разрыв с зальцбургским архиепископом. Венский период жизни и творчества. Основные жанры творчества. Симфоническое творчество В.А.Моцарта. Лирико-драматический характер симфонии соль-минор. Опера «Свадьба Фигаро» - сравнение с первоисточником Бомарше. Функция увертюры. Сольные характеристики главных героев. Клавирное творчество В.А.Моцарта.

Прослушивание произведений

Симфония соль минор (все части),

Опера «Свадьба Фигаро» - увертюра, Ария Фигаро, две арии Керубино, ария Сюзанны (по выбору преподавателя),

Соната Ля мажор.

Для ознакомления

Увертюры к операм «Дон Жуан», «Волшебная флейта»,

«Реквием» - фрагменты

Людвиг ван Бетховен. Жизненный и творческий путь. Юность в Бонне. Влияние идей Великой французской буржуазной революции на мировоззрение и творчество Л. Ван Бетховена. Жизнь в Вене. Трагедия жизни – глухота. Основные жанры творчества. Фортепианные сонаты, новый стиль пианизма. «Патетическая» соната. Принципы монотематизма в Симфонии №5 до-минор. Изменение жанра в структуре симфонического цикла - замена менуэта на скерцо. Программный симфонизм, театральная музыка к драме И.В.Гете «Эгмонт».

Прослушивание произведений

Соната №8 «Патетическая»,

Симфония №5 до минор,

Увертюра из музыки к драме И.В.Гете «Эгмонт».

Для ознакомления

Соната для фортепиано №14, 1 ч.,

Соната для фортепиано №23, 1ч.,

Симфония № 9, финал,

Симфония № 6 «Пасторальная».

Романтизм в музыке. Новый стиль, новая философия, условия и предпосылки возникновения. Новая тематика, новые сюжеты – природа, фантастика, история,

лирика, тема одиночества, романтический герой. Новые жанры – фортепианная и вокальная миниатюра, циклы песен, пьес.

Для ознакомления:

Ф.Мендельсон «Песни без слов» (по выбору преподавателя), Концерт для скрипки с оркестром, 1 часть.

Франц Шуберт. Жизненный и творческий путь. Возрастание значимости вокальной миниатюры в творчестве композиторов-романтиков. Песни, баллады и вокальные циклы Шуберта, новаторство в соотношении мелодии и сопровождения, внимание к поэтическому тексту, варьированные куплеты, сквозное строение. Новые фортепианные жанры – экспромты, музыкальные моменты. Новая трактовка симфонического цикла, специфика песенного тематизма в симфонической музыке («Неоконченная» симфония).

Прослушивание произведений

Песни «Маргарита за прялкой», «Лесной царь», «Форель», «Серенада», «Аве Мария», песни из циклов «Прекрасная мельничиха», «Зимний путь» (на усмотрение преподавателя),

Экспромт Ми-бемоль мажор, Музыкальный момент фа минор,

Симфония № 8 «Неоконченная».

Для ознакомления

Вальс си минор,

Военный марш.

Фредерик Шопен. Жизненный и творческий путь. Юность в Польше, жизнь в Париже, Ф.Шопен как выдающийся пианист. Специфика творческого наследия – преобладание фортепианных произведений. Национальные «польские» жанры – мазурки и полонезы; разнообразие их типов. Прелюдия – новая разновидность фортепианной миниатюры, цикл прелюдий Ф.Шопена, особенности его строения. Новая трактовка прикладных, «неконцертных» жанров – вальсов, этюдов. Жанр ноктюрна в фортепианной музыке, родоначальник жанра – Джон Фильд.

Прослушивание произведений

Мазурки До мажор, Си-бемоль мажор, ля минор,

Полонез Ля мажор,

Прелюдии ми минор, Ля мажор, до минор,

Вальс до-диез минор,

Этюды Ми мажор и до минор «Революционный»,

Ноктюрн фа минор.

Для ознакомления

Баллада № 1,

Ноктюрн Ми-бемоль мажор,

Полонез Ля-бемоль мажор.

Композиторы-романтики первой половины XIX века. Значение национальных композиторских школ. Творчество (исполнительское и композиторское) Ф.Листа. Р.Шуман – композитор и музыкальный критик. Музыкальное и теоретическое наследие Г.Берлиоза.

Для ознакомления предлагается прослушивание рапсодий Ф.Листа, отрывков из «Фантастической» симфонии Г.Берлиоза, номеров из «Фантастических пьес» или вокальных циклов Р.Шумана.

Европейская музыка в XIX веке. Разные пути развития оперного жанра. Творчество Д.Верди и Р.Вагнера. Инструментальная музыка Германии и Австрии (И.Брамс). Французская композиторская школа (Ж.Бизе, С.Франк и др.).

Для ознакомления предлагается прослушивание номеров из опер Д.Верди («Травиата», «Аида», «Риголетто») и Р.Вагнера («Лоэнгрин», «Летучий голландец», «Валькирия») на усмотрение преподавателя.

МУЗЫКАЛЬНАЯ ЛИТЕРАТУРА РУССКИХ КОМПОЗИТОРОВ **(третий-четвертый годы обучения)**

Данный раздел учебного предмета «Музыкальная литература», посвященный отечественной музыке XIX-XX веков, – ключевой в курсе. Он имеет как познавательное, так и воспитательное значение для школьников подросткового возраста. В данной программе изучению русской музыкальной литературе отводится второе полугодие 6 класса и весь 7 класс.

Русская церковная музыка, нотация, жанры и формы. Уникальная история формирования русской культуры в целом и музыкальной в частности. Особенности нотации (крюки и знамена). Профессиональная музыка – церковная. Приоритет вокального начала.

Для ознакомления предлагается прослушивание любых образцов знаменного распева, примеров раннего многоголосия (стихир, тропарей и кондаков).

Музыкальная культура XVIII века. Творчество Д.С.Бортнянского, М.С.Березовского и других. Краткий экскурс в историю государства российского XVII – начала XVIII века. Раскол. Реформы Петра Великого. Новые эстетические нормы русской культуры. Жанры канта, партесного концерта. Возрастание роли инструментальной музыки. Возникновение русской оперы.

Для ознакомления предлагается прослушивание частей хоровых концертов, увертюры из опер Д.С.Бортнянского и М.С.Березовского; русских кантов.

Культура начала XIX века. Романсы. Творчество А.А.Алябьева, А.Е.Гурилева, А.Л.Варламова. Формирование традиций домашнего музицирования. Романтизм и

сентиментализм в русской поэзии и вокальной музыке. Формирование различных жанров русского романса: элегия, русская песни, баллада, романсы «о дальних странах», с использованием танцевальных жанров.

Прослушивание произведений

А.А.Алябьев «Соловей»,

А.Л.Варламов «Красный сарафан», «Белеет парус одинокий»,

А.Е.Гурилев «Колокольчик».

Для ознакомления

А.А.Алябьев «Иртыш»,

А.е.Гурилев «Домик-крошечка»,

другие романсы по выбору преподавателя.

Михаил Иванович Глинка. Жизненный и творческий путь. Обучение в Италии, Германии. Зарождение русской музыкальной классики. Создание двух опер. Поездки во Францию, Испанию. Создание одночастных симфонических программных увертюров. Эпоха Глинки: современники композитора.

Опера «Жизнь за царя» или «Иван Сусанин». Общая характеристика; композиция оперы. Музыкальные характеристики героев: русских и поляков. Различные виды сольных сцен (ария, каватина, песня, романс). Хоровые сцены. Понятия «интродукция», «эпилог». Танцы как характеристика поляков. Повторяющиеся темы в опере, их смысл и значение.

Романсы Глинки – новое наполнение жанра, превращение романса в особый жанр камерной вокальной миниатюры. Роль русской поэзии, внимание к поэтическому тексту. Роль фортепианной партии в романсах. Разнообразие музыкальных форм.

Симфонические сочинения Глинки – одночастные программные симфонические миниатюры. Национальный колорит испанских увертюров. «Камаринская»: уникальная роль в становлении русской симфонической школы. «Вальс-фантазия».

Прослушивание произведений

«Иван Сусанин» («Жизнь за царя») 1 д.: Интродукция, Каватина и рондо Антонида, трио «Не томи, родимый»; 2 д.: Полонез, Краковяк, Вальс, Мазурка; 3 д.: Песня Вани, сцена Сусанина с поляками, Свадебный хор, Романс Антонида; 4 д.: ария Сусанина; Эпилог: хор «Славься».

Романсы: «Жаворонок», «Попутная песня», «Я помню чудное мгновенье».

Симфонические произведения: «Камаринская», «Вальс-фантазия».

Для ознакомления

Увертюра к опере «Руслан и Людмила»,

«Арагонская хота».

Романсы «Я здесь, Инезилья», «В крови горит огонь желанья», «Венецианская ночь» и др. по выбору преподавателя.

Александр Сергеевич Даргомыжский. Жизненный и творческий путь. Значение дружбы с Глинкой. Новые эстетические задачи. Поиск выразительности музыкального языка, отношение к литературному тексту, передача в музыке интонаций разговорной речи.

Социально-обличительная тематика в вокальных сочинениях.

Опера в творчестве композитора, особенности музыкального языка в операх «Русалка», «Каменный гость». Психологизм образа Мельника, жанровые хоровые сцены, портретная характеристика Князя.

Вокальная миниатюра – появление новых жанров и тем (драматическая песня, сатирические сценки).

Прослушивание произведений

Вокальные произведения: «Старый капрал», «Мне грустно», «Титулярный советник» «Мне минуло шестнадцать лет».

Опера «Русалка»: ария Мельника из 1 д. и сцена Мельника из 3 д., хор из 2 д. «Сватушка» и хоры русалок из 3 д., Песня Наташи из 2 д., Каватина Князя из 3 д.

Для ознакомления

Романсы и песни «Ночной зефир», «Мельник» и другие по выбору преподавателя.

Русская культура 60-х годов XIX века. Деятельность и творчество М.А.Балакирева. Общественно-политическая жизнь в 60-е годы. Расцвет литературы и искусства. «Западники» и славянофилы. Расцвет русской музыкальной классики во второй половине XIX века, ее великие представители. Изменения в музыкальной жизни столиц. Образование РМО, открытие консерваторий, Бесплатная музыкальная школа. А.Н.Серов и В.В.Стасов, Антон и Николай Рубинштейны, М.А.Балакирев и «Могучая кучка».

Для ознакомления возможно прослушивание фрагментов оперы А.Рубинштейна «Демон», фортепианной фантазии М.А.Балакирева «Исламей» или других произведений на усмотрение преподавателя.

Александр Порфирьевич Бородин. Жизненный и творческий путь. Многогранность личности А.П.Бородина. Научная, общественная деятельность, литературный талант.

Опера «Князь Игорь» - центральное произведение композитора. Композиция оперы. Понятие «пролог», «финал» в опере. Русь и Восток в музыке оперы. Музыкальные характеристики героев в сольных сценах (князь Игорь, Галицкий, хан Кончак, Ярославна). Хоровые сцены в опере. Место и роль «Половецких плясок».

Романсы А.П.Бородина. Глубокая лирика, красочность гармоний. Роль текста, фортепианной партии.

Симфоническое наследие А.П.Бородина, формирование жанра русской симфонии в 60-х годах XIX века. «Богатырская» симфония.

Прослушивание произведений

Опера «Князь Игорь»: пролог, хор народа «Солнцу красному слава», сцена затмения; 1 д.: песня Галицкого, ариозо Ярославны, хор девушек «Мы к тебе, княгиня», хор бояр «Мужайся, княгиня», 2 д.: каватина Кончаковны, ария Игоря, ария Кончака, Половецкие пляски, 4 д.: Плач Ярославны, хор поселян.

Романсы «Спящая княжна», «Для берегов Отчизны»,

Симфония №2 «Богатырская».

Для ознакомления

Квартет №2, 3 часть «Ноктюрн».

Модест Петрович Мусоргский. Жизненный и творческий путь. Социальная направленность, историзм и новаторство творчества М.П.Мусоргского. Судьба наследия композитора, редакции его сочинений.

«Борис Годунов», история создания, редакции оперы, сложности постановки. Идею содержание оперы. Композиция оперы, сквозное развитие действия, декламационное начало вокальных партий ряда персонажей – характерные черты новаторского подхода композитора к реализации замысла оперы.

Вокальные произведения М.П.Мусоргского. Продолжение традиций А.С.Даргомыжского, поиск выразительной речевой интонации. Круг поэтов, тематика циклов и песен М.П.Мусоргского. («Детская», «Светик Савишна» и др.).

«Картинки с выставки» - лучшее инструментальное произведение композитора. История создания, особенности построения, лейтмотив цикла. Оркестровая версия М.Равеля.

Прослушивание произведений:

«Борис Годунов»: оркестровое вступление, пролог 1к.: хор «На кого ты нас покидаешь», сцена с Митюхой, 2 к. целиком, 1 д. 1 к.: монолог Пимена, 1 д. 2 к.: песня Варлаама, 2 д. монолог Бориса, сцена с курантами, 4 д. 1 к.: хор «Кормилец-батюшка», сцена с Юродивым, 4 д.3 к.: хор «Расходилась, разгулялась»

«Картинки с выставки» (возможно фрагменты на усмотрение преподавателя).

Для ознакомления

Песни: «Семинарист», «Светик Савишна», «Колыбельная Еремушке», вокальный цикл «Детская»,

симфоническая картина «Ночь на Лысой горе»,

вступление к опере «Хованщина» («Рассвет на Москве-реке»).

Николай Андреевич Римский-Корсаков. Жизненный и творческий путь. Многогранность творческой, педагогической и общественной деятельности Н.А.Римского-Корсакова. Значение оперного жанра в творчестве композитора. Сказка, история и повседневный быт народа в операх Н.А.Римского-Корсакова. Опера «Снегурочка», литературный источник сюжета. Композиция оперы. Пантеизм, сказочность, реальность, обрядовость в опере. Музыкальные характеристики реальных и сказочных героев. Лейтмотивы в опере.

Симфоническое творчество Н.А.Римского-Корсакова. «Шехерезада» - программный замысел сюиты. Средства создания восточного колорита. Лейтмотивы, их развитие. Роль лейттембров.

Прослушивание произведений:

Опера «Снегурочка». Пролог – вступление, песня и пляска птиц, ария и ариэтта Снегурочки, Проводы масленицы; 1 д.: 1 и 2 песни Леля, ариозо Снегурочки; 2 д.: клич Бирючей, шествие царя Берендея, каватина царя Берендея; 3 д.: хор «Ай, во поле липенька», пляска скоморохов, третья песня Леля, ариозо Мизгиря; 4 д.: сцена таяния Снегурочки, заключительный хор.

Симфоническая сюита «Шехерезада».

Для ознакомления

Романсы, камерная лирика Н.А.Римского-Корсакова («Не ветер, вея с высоты», «Звонче жаворонка пенье», «Не пой, красавица...») на усмотрение преподавателя.

Петр Ильич Чайковский. Жизненный и творческий путь. Композитор, музыкальный критик, педагог, дирижер. Признание музыки Чайковского при жизни композитора во всем мире. Оперы и симфонии как ведущие жанры творчества.

Первая симфония «Зимние грезы», ее программный замысел. Строение цикла, особенности сонатной формы 1 части. Использование народной песни как темы в финале симфонии.

«Евгений Онегин» - «лирические сцены». Литературный источник сюжета, история первой постановки оперы силами студентов Московской консерватории. Композиция оперы. Новый тип русской оперы – лирико-психологический. Особенности драматургии, понятие «сцена». Музыкальные характеристики главных героев. Интонационная близость характеристик Татьяны и Ленского. Темы, связанные с главными героями оперы, изложение тем в разных картинах.

Прослушивание произведений

Симфония №1 «Зимние грезы»,

Опера «Евгений Онегин». 1 к.: вступление, дуэт Татьяны и Ольги, хоры крестьян, ария Ольги, ариозо Ленского «Я люблю вас»; 2 к.: вступление, сцена письма Татьяны; 3 к.: хор «Девушки, красавицы», ария Онегина, 4 к.: вступление, вальс с хором, мазурка и

финал, 5 к.: вступление, ария Ленского, дуэт «Враги», сцена поединка, 6 к.: полонез, ария Гремина, ариозо Онегина; 7 к.: монолог Татьяны, дуэт «Счастье было так возможно», ариозо Онегина «О, не гони, меня ты любишь».

Для ознакомления

Увертюра-фантазия «Ромео и Джульетта»,

Симфония № 4,

Квартет № 1, 2 часть,

Концерт для фортепиано с оркестром № 1,

Романсы «День ли царит», «То было раннею весной», «Благословляю вас, леса» и другие на усмотрение преподавателя.

ОТЕЧЕСТВЕННАЯ МУЗЫКАЛЬНАЯ ЛИТЕРАТУРА XX ВЕКА

(5 год обучения)

Пятый год обучения музыкальной литературе является итоговым в музыкальной школе. Его основная задача – при помощи уже имеющихся у учащихся навыков работы с учебником, нотным текстом, дополнительными источниками информации существенно расширить их музыкальный кругозор, увеличить объем знаний в области русской и советской музыкальной культуры, научить подростков ориентироваться в современном музыкальном мире. При изучении театральных произведений рекомендуется использовать возможности видеозаписи. Необходимо также знакомить учеников с выдающимися исполнителями современности. Заключительный раздел, посвященный изучению музыки последней трети двадцатого столетия, является ознакомительным, музыкальные примеры для прослушивания педагог может отобрать исходя из уровня подготовки учеников, их интересов, наличия звукозаписей.

Русская культура в конце XIX - начале XX веков. «Серебряный век» русской культуры. Меценаты и музыкально-общественные деятели. Развитие музыкального образования. Связи с отечественным искусством и литературой. «Мир искусства». Выдающиеся исполнители этого периода.

Творчество С.И.Танеева. Многогранность и своеобразие личности. Вклад С.И.Танеева в музыкальную жизнь Москвы. Творческое и научное наследие.

Для ознакомления рекомендуется прослушивание кантаты «Иоанн Дамаскин», Симфонии до минор, романсов и хоров по выбору преподавателя.

Творчество А.К.Лядова. Специфика стиля – преобладание малых форм в фортепианной и симфонической музыке. Преобладание сказочной тематики в программных произведениях.

Для ознакомления рекомендуется прослушивание симфонических произведений «Волшебное озеро», «Кикимора», фортепианных пьес «Музыкальная табакерка», «Про старину».

Творчество А.К.Глазунова. Общая характеристика творчества. Жанровое разнообразие сочинений. Развитие традиций русской симфонической музыки. Жанр балета в творчестве композитора

Для ознакомления рекомендуется прослушивание Симфонии №5, Концерта для скрипки с оркестром, фрагментов балета «Раймонда».

Творчество С.В.Рахманинова. Биография. Наследник традиций П.И.Чайковского. Русский мелодизм в духовных и светских сочинениях. С.В.Рахманинов – выдающийся пианист. Обзор творчества.

Прослушивание произведений

Концерт № 2 для фортепиано с оркестром,

Романсы «Не пой, красавица», «Вешние воды», «Вокализ»,

Прелюдии до-диез минор, Ре мажор,

Музыкальный момент ми минор.

Для ознакомления

Концерт № 3 для фортепиано с оркестром,

Романсы «Сирень», «Здесь хорошо» и другие по выбору преподавателя,

прелюдии, музыкальные моменты, этюды-картины по выбору преподавателя.

Творчество А.Н.Скрябина. Биография. Особенности мировоззрения и отношения к творчеству. Эволюция музыкального языка – гармонии, ритма, метра, мелодии. Симфонические и фортепианные жанры в музыке Скрябина. Жанр поэмы. Новая трактовка симфонического оркестра, расширение состава, особенности тематизма, тембры-символы.

Прослушивание произведений

Прелюдии ор. 11 по выбору преподавателя,

Этюд ре-диез минор ор. 8,

Для ознакомления

«Поэма экстаза»,

Две поэмы ор.32.

Биография И.Ф.Стравинского, «Русские сезоны». Многогранность творческой деятельности Стравинского. Новые стилевые веяния и композиторские техники. Личность С.П.Дягилева, роль его антрепризы в развитии и популяризации российской культуры. «Мир искусства».

Балеты И.Ф.Стравинского: «Жар-птица» и «Петрушка». Значение сочинений «русского периода», новации в драматургии, хореографии и музыке балета.

Новые стилевые веяния и композиторские техники, менявшиеся на протяжении творчества И.Ф.Стравинского.

Прослушивание произведений

«Петрушка».

Для ознакомления

Фрагменты балетов «Жар-Птица», «Весна священная».

Отечественная музыкальная культура 20-30-х годов XX века. Революции в России начала XX века. Социально-культурный перелом. Новые условия бытования музыкальной культуры в 20-40-е годы XX века. Новые жанры и новые темы.

Для ознакомления возможно прослушивание произведений:

А.В.Мосолов «Завод»,

В.М.Дешевов «Рельсы»,

и других на усмотрение преподавателя.

Сергей Сергеевич Прокофьев. Жизненный и творческий путь. Сочетание двух эпох в его творчестве: дореволюционной и советской. С.С.Прокофьев – выдающийся пианист. Уникальное сотрудничество С.С.Прокофьева и С.М.Эйзенштейна. «Александр Невский» - киномузыка, переросшая в самостоятельное оркестровое произведение.

Балеты С.С.Прокофьева – продолжение реформ П.И.Чайковского, И.Ф.Стравинского. Выбор сюжетов. Лейтмотивы, их роль в симфонизации балетной музыки. Постановки, выдающиеся танцовщики – исполнители партий.

Симфоническое творчество С.С.Прокофьева. Седьмая симфония – последнее завершенное произведение композитора. Особенности строения цикла.

Прослушивание произведений

Пьесы для фортепиано из ор.12 (Гавот, Прелюд, Юмористическое скерцо),

Кантата «Александр Невский»,

Балет «Ромео и Джульетта»: вступление, 1 д.: «Улица просыпается», «Джульетта-девочка», «Маски», «Танец рыцарей», «Мадригал»; 2 д.: «Ромео у патера Лоренцо»; 3 д.: «Прощание перед разлукой»,

Балет «Золушка». 1 д.: «Па-де-шаль», «Золушка», Вальс соль минор; 2 д.: Адажио Золушки и Принца; 3 д.: первый галоп Принца,

Симфония №7: 1, 2, 3 и 4 части.

Для ознакомления

Кинофильм С.М.Эйзенштейна «Александр Невский»,

Фильм-балет «Ромео и Джульетта» (с Г.Улановой в роли Джульетты),

Марш из оперы «Любовь к трем апельсинам»,

Первый концерт для фортепиано с оркестром.

Дмитрий Дмитриевич Шостакович. Жизненный и творческий путь.

Гражданская тематика творчества, музыка Д.Д.Шостаковича как летопись истории страны. Особое значение жанра симфонии, особенности цикла. Роль камерной музыки в творчестве композитора.

Седьмая («Ленинградская») симфония. Великая Отечественная война в советской музыке. Подробный разбор первой части (особенности строения сонатной формы, «эпизод нашествия», измененная реприза) и краткая характеристика 2, 3 и 4 частей.

Камерная музыка, основные жанры. Фортепианный квинтет соль минор. Особенности строения цикла, использование барочных жанров и форм (прелюдия, fuga, пассакалия). Роль кантатно-ораториальных сочинений в 60-годы. Творчество поэтов -современников Д.Д.Шостаковича, отраженное в его музыке. «Казнь Степана Разина» - жанр вокально-симфонической поэмы.

Прослушивание произведений

Симфония №7 До мажор,
Фортепианный квинтет соль минор,
«Казнь Степана Разина».

Для ознакомления

Симфония № 5, 1 часть,
«Песня о встречном»

Творчество Арама Ильича Хачатуряна. Новое поколение композиторов Советского Союза. Разнообразное наследие автора. Национальный колорит творчества. Для ознакомления возможно прослушивание произведений: Концерт для скрипки с оркестром, фрагменты из балетов «Гаянэ» и «Спартак».

Творчество Георгия Васильевича Свиридова. Продолжатель традиции русской хоровой школы. Особое значение вокальной и хоровой музыки в творчестве, любовь к русской поэзии, «пушкинская» тема в музыке Г.В.Свиридова.

Для ознакомления возможно прослушивание произведений: «Поэма памяти Сергея Есенина» (№№1, 2, 10), «Романс» и «Вальс» из музыкальных иллюстраций к повести Пушкина «Метель», романсы и хоры по выбору преподавателя («Пушкинский венок», цикл на стихи Р.Бернса и др.).

Шестидесятые годы XX века, «оттепель». Отечественная музыка второй половины XX века. Связи процессов музыкального творчества с событиями общественно-политической жизни страны. Общее представление о композиторских техниках конца XX века. Музыкальные примеры для прослушивания преподаватель может выбрать самостоятельно, исходя из уровня группы, интересов учеников, имеющихся записей.

Творчество Р.К.Щедрина. Краткое ознакомление с биографией композитора.
Прослушивание произведений:

Концерт для оркестра «Озорные частушки».

Творчество А.Г.Шнитке и С.А.Губайдулиной. Краткое ознакомление с биографиями композиторов.

Для ознакомления рекомендуется прослушивание произведений: А.Г.Шнитке Concertogrosso №1, С.А.Губайдулина «Detto-I» или других по выбору преподавателя.

Творчество Э.В.Денисова и В.А.Гаврилина. Краткое ознакомление с биографиями композиторов.

Для ознакомления рекомендуется прослушивание произведений Э.В.Денисова «Знаки на белом», фрагментов балета В.А.Гаврилина «Анюта» или других по выбору преподавателя.

IV. ТРЕБОВАНИЯ К УРОВНЮ ПОДГОТОВКИ ОБУЧАЮЩИХСЯ

Содержание программы учебного предмета «Музыкальная литература» обеспечивает художественно-эстетическое и нравственное воспитание личности учащегося, гармоничное развитие музыкальных и интеллектуальных способностей детей. В процессе обучения у учащегося формируется комплекс историко-музыкальных знаний, вербальных и слуховых навыков.

Результатом обучения является сформированный комплекс знаний, умений и навыков, отражающий наличие у обучающегося музыкальной памяти и слуха, музыкального восприятия и мышления, художественного вкуса, знания музыкальных стилей, владения профессиональной музыкальной терминологией, определенного исторического кругозора.

Результатами обучения также являются:

- первичные знания о роли и значении музыкального искусства в системе культуры, духовно-нравственном развитии человека;
- знание творческих биографий зарубежных и отечественных композиторов согласно программным требованиям;
- знание в соответствии с программными требованиями музыкальных произведений зарубежных и отечественных композиторов различных исторических периодов, стилей, жанров и форм от эпохи барокко до современности;
- умение в устной и письменной форме излагать свои мысли о творчестве композиторов;
- умение определять на слух фрагменты того или иного изученного музыкального произведения;

- навыки по восприятию музыкального произведения, умение выразить его понимание и свое к нему отношение, обнаруживать ассоциативные связи с другими видами искусств.

V. ФОРМЫ И МЕТОДЫ КОНТРОЛЯ, СИСТЕМА ОЦЕНОК

1. **Аттестация: цели, виды, форма, содержание**

Цель аттестационных (контрольных) мероприятий – определить успешность развития учащегося и степень освоения им учебных задач на данном этапе.

Виды контроля: текущий, промежуточный, итоговый.

Текущий контроль – осуществляется регулярно преподавателем на уроках. Текущий контроль направлен на поддержание учебной дисциплины, на ответственную организацию домашних занятий. Текущий контроль учитывает темпы продвижения ученика, инициативность на уроках и при выполнении домашней работы, качество выполнения заданий. На основе текущего контроля выводятся четвертные оценки.

Формы текущего контроля:

- устный опрос (фронтальный и индивидуальный),
- выставление поурочного балла, суммирующего работу ученика на конкретном уроке (выполнение домашнего задания, знание музыкальных примеров, активность при изучении нового материала, качественное усвоение пройденного),
- письменное задание, тест.

Особой формой текущего контроля является **контрольный урок**, который проводится преподавателем, ведущим предмет. Целесообразно проводить контрольные уроки в конце каждой учебной четверти. На основании текущего контроля и контрольного урока выводятся четвертные оценки.

На контрольном уроке могут быть использованы как устные, так и письменные формы опроса (тест или ответы на вопросы - определение на слух тематических отрывков из пройденных произведений, указание формы того или иного музыкального сочинения, описание состава исполнителей в том или ином произведении, хронологические сведения и т.д.). Особой формой проверки знаний, умений, навыков является форма самостоятельного анализа нового (незнакомого) музыкального произведения.

Пример письменных вопросов для контрольного урока

"Евгений Онегин" 1 вариант, 8 класс

1. Как определил П.И.Чайковский жанр оперы "Евгений Онегин" и почему.
2. Какие музыкальные темы, связанные с образом Ленского, повторяются в опере и где?
3. В какой картине находится «Сцена письма Татьяны»? Какие музыкальные темы из этой сцены еще звучат в опере, где?

4. В какой картине показан бал в Петербурге, и какие танцы там использованы?
5. Перечислите хоровые эпизоды в опере (картина, состав хора).
6. С какой темы начинается опера? Дайте ей характеристику. Где еще звучит эта тема?

"Евгений Онегин" 2 вариант, 8 класс

1. Где впервые была поставлена опера и почему.
2. Какие музыкальные темы, связанные с образом Татьяны, повторяются в опере, где?
3. В какой картине находится Ария Ленского? Как она построена, дайте характеристику основной темы арии. Где в последний раз звучит эта тема, в чем ее смысл?
4. В какой картине показан бал в деревне, и какие танцы там использованы?
5. Перечислите ансамбли в опере (картина, состав и особенности ансамбля).
6. Что такое ариозо? Ариозо каких персонажей есть в опере? Где находятся эти ариозо? Темы каких ариозо повторяются в опере и где?

Промежуточный контроль – осуществляется в конце каждого учебного года. Может проводиться в форме контрольного урока, зачета. Включает индивидуальный устный опрос или различные виды письменного задания, в том числе, анализ незнакомого произведения. Задания для промежуточного контроля должны охватывать весь объем изученного материала.

Пример письменных вопросов для контрольного урока (зачета)

2 год обучения, 1 вариант

1. В каких странах жили и творили композиторы: Г.Ф.Гендель, Г.Перселл, К.В.Глюк, А.Сальери, К.М.Вебер, В.Беллини, Д.Верди, Ф.Мендельсон.
2. Назовите не менее 5 композиторов, большая часть жизни и творчества которых приходится на XVIII век.
3. Расположите эти события в хронологическом порядке:
 - Великая французская буржуазная революция,
 - первое исполнение «Страстей по Матфею» И.С.Баха,
 - год рождения В.А.Моцарта,
 - год смерти И.С.Баха,
 - переезд Ф.Шопена в Париж и восстание в Польше,
 - год рождения И.С.Баха,
 - год смерти В.А.Моцарта,
 - год встречи Л. ван Бетховена и В.А.Моцарта в Вене,
 - год окончания службы И.Гайдна у Эстерхази,
 - год смерти Ф.Шуберта.
4. Чем отличается квартет от концерта?
5. Назовите танцы, популярные в XIX веке. В творчестве каких композиторов они встречались?
6. Чем отличается экспозиция сонатной формы от репризы?

7. Укажите жанр этих произведений, их авторов и объясните названия: «Страсти по Матфею», «Кофейная кантата», «Времена года», «Неоконченная», «Пасторальная», «Лесной царь», «Зимний путь».

8. Как называется последняя часть сонатно-симфонического цикла? Какую музыкальную форму чаще всего использовали композиторы?

9. Кого из композиторов мы называем «венскими классиками» и почему? Какие жанры являются главными в их творчестве?

10. Объясните термины: рондо, имитация, разработка

2 год обучения, 2 вариант

1. Из каких стран композиторы: К.Монтеверди, Ф.Куперен, А.Вивальди, Д.Б.Перголези, Ф.Лист, Г.Доницетти, Р.Вагнер, Р.Шуман.

2. Назовите не менее 5 композиторов, большая часть жизни и творчества которых приходится на XIX век.

3. Расположите эти события в хронологическом порядке:

Великая французская буржуазная революция,

первое исполнение «Страстей по Матфею» И.С.Баха,

год рождения В.А.Моцарта,

год смерти И.С.Баха,

переезд Ф.Шопена в Париж и восстание в Польше,

год рождения И.С.Баха,

год смерти В.А.Моцарта,

год встречи Л. ван Бетховена и В.А.Моцарта в Вене,

год окончания службы И.Гайдна у Эстерхази,

год смерти Ф.Шуберта.

4. Чем отличается симфония от сонаты?

5. Назовите танцы, популярные в XVIII веке. В творчестве каких композиторов они встречались?

6. Какие темы изменяются в репризе сонатной формы, а какие - нет? В чем состоят эти изменения?

7. Укажите жанр, этих произведений, их авторов и объясните их названия: «Страсти по Иоанну», «Хорошо темперированный клавир», «Времена года», «Прощальная», «Патетическая», «Форель», «Прекрасная мельничиха».

8. Какие жанры и какую музыкальную форму использовали композиторы в третьей части симфонии?

9. Кого из композиторов мы называем романтиками? Какие новые жанры появляются в их творчестве?

10. Объясните термины: хорал, двойные вариации, рефрен.

Учебными планами по образовательным программам «Фортепиано», «Струнные инструменты», «Духовые и ударные инструменты» и некоторых других в качестве промежуточной аттестации может быть предусмотрен экзамен по учебному предмету «Музыкальная литература» в конце 14 полугодия – то есть в конце 7 класса. Его можно проводить как устный экзамен, предполагающий подготовку билетов, или как развернутую письменную работу.

Итоговый контроль

Итоговый контроль осуществляется в конце 8 класса. Федеральными государственными требованиями предусмотрен экзамен по музыкальной литературе, который может проходить в устной форме (подготовка и ответы вопросов по билетам) и в письменном виде (итоговая письменная работа).

Предлагаемые первый и второй варианты итоговой работы могут быть использованы для письменного экзамена в предвыпускном и в выпускном классах. Третий вариант – для выпускного класса. Учитывая пройденный материал, педагог может добавить или исключить некоторые вопросы по своему усмотрению.

Итоговая работа, 1 вариант

1. Каких композиторов и почему мы называем «венскими классиками»?
2. Кто из великих композиторов был выдающимся музыкантом-исполнителем? (желательно указать страну и время, когда жил этот музыкант)
3. Какие важные исторические события произошли в России за время жизни Глинки?
4. Назовите основные жанры русских народных песен. Кто из композиторов и как работал с народными песнями?
5. Какие виды оркестров вы знаете, в чем их различие?
6. Когда и где возникли первые консерватории в России, кем они основаны, чьи имена носят?
7. Вспомните музыкальные произведения, рисующие картины природы (напишите автора, название, жанр). Как мы называем музыку такого характера?
8. Вспомните произведения русских композиторов, в которых есть образы Востока, Испании, Италии (напишите автора, жанр, название).
9. У кого из композиторов есть циклы из 24 пьес, с чем связано такое количество?
10. Объясните, что такое финал в инструментальном произведении и в опере.
11. Вспомните, какие партии мужских персонажей в опере исполняет женский голос (автор, название оперы, персонаж).
12. Что такое либретто, концерт (по 2 значения каждого термина).
13. В основе каких музыкальных форм лежат две темы? три темы?
14. В чем сходство и различие экспозиции и репризы сонатной формы?

15. В чем отличие ариозо от арии? Приведите примеры ариозо.
16. Какие музыкальные произведения возникли как отклик на современные исторические события (автор, жанр, название)?
17. Назовите самые известные концертные залы Москвы.
18. Какое произведение старинной музыки входит в вашу экзаменационную программу? Напишите, что вы знаете об авторе (страна, время), жанр, тональность произведения.

Итоговая работа, 2 вариант

1. Назовите русских композиторов рубежа XIX-XX века. Кто из них был выдающимся исполнителем?
2. Кто из композиторов писал книги, научные труды, статьи о музыке (желательно указать названия книг)?
3. Перечислите произведения, созданные на сюжеты и слова Пушкина (автор, жанр, название).
4. Что такое фортепианное трио, струнный квартет, фортепианный квинтет? Кто из композиторов писал произведения для таких составов?
5. В творчестве каких композиторов встречается жанр «поэма»? Укажите автора, название произведения и состав исполнителей.
6. Какие вы знаете произведения, имеющие несколько редакций?
7. Что такое цикл? Приведите примеры разных циклов.
8. Запишите эти произведения в порядке их создания: «Евгений Онегин», «Шехерезада», «Иван Сусанин», Первая симфония Чайковского, «Борис Годунов», «Руслан и Людмила», «Русалка».
9. Вспомните музыкальные произведения, в которых композитор изобразил сражение (автор, жанр, название). Как мы называем сцены, изображающие сражение в живописи, в музыке?
10. Какое важное историческое событие оказало влияние на мировоззрение и творчество Бетховена?
11. В чем сходство и в чем отличие заключительной партии и коды?
12. Перечислите оперы: - с историческими сюжетами, - со сказочными сюжетами (автор, название).
13. Кто из известных русских композиторов получил образование в консерватории, и кто сам преподавал в консерватории?
14. Какие темы в сонатной форме звучат в основной тональности?
15. Что такое партитура и в каком порядке она записывается?
16. Что такое клавир, квартет (по 2 значения каждого термина)
17. Назовите известные вам музыкальные музеи, укажите, где они находятся.

18. Какие этюды входят в вашу экзаменационную программу? Напишите, что вы знаете об авторах (страна, время)?

Итоговая работа, 3 вариант

1. Когда и где существовала «Могучая кучка», кто входил в ее состав, кому принадлежит это название?

2. Какие произведения мы называем программными? Какие признаки указывают на то, что это программное произведение? Приведите несколько примеров (автор, жанр, название).

3. Кто из великих композиторов жил в XVIII веке, в каких странах?

4. Какие важные исторические события произошли за время жизни С.С.Прокофьева?

5. В какой исторической последовательности возникли эти жанры: симфония, концертная увертюра, опера, концерт.

6. Что вы знаете об Антоне и Николае Рубинштейнах, в чем значение их деятельности для русской музыки?

7. Назовите композиторов, в творчестве которых особое значение принадлежит полифонии. Укажите, в какой стране и в какое время они жили.

8. Приведите примеры симфонических произведений, где используется хор (назовите автора, жанр, какой текст использован).

9. В чем сходство и в чем различие сонаты и симфонии?

10. В основе каких музыкальных форм лежит одна тема?

11. Назовите произведения, написанные на сюжеты Н.В.Гоголя (автор, название, жанр).

12. Какие вы знаете неоконченные произведения? Почему они остались незавершенными? Завершил ли их кто-нибудь?

13. Завершите: «Имя П.И.Чайковского присвоено...»

14. Назовите группы инструментов симфонического оркестра. Какие инструменты используются в оркестре, но не входят ни в одну из этих групп?

15. По каким признакам можно найти начало репризы в произведении?

16. Объясните термины: лейттема, каденция, речитатив, органнй пункт?

17. Назовите музыкальные театры Москвы.

18. Какое произведение крупной формы входит в вашу экзаменационную программу? Что вы знаете об авторе? Сколько частей в этом произведении, какие в них тональности?

Эффективной формой подготовки к итоговому экзамену является коллоквиум.

Для подготовки к коллоквиуму учащиеся должны использовать в первую очередь учебники по музыкальной литературе, а также «Музыкальную энциклопедию», музыкальные словари, книги по данной теме.

Полный список вопросов учащимся до коллоквиума не известен. Коллоквиум проводится в устной индивидуальной или мелкогрупповой форме (группы не более 4 человек). Возможно выполнение небольшого письменного задания, например, запись различных музыкальных терминов, названий произведений, фамилий деятелей культуры с целью проверки уровня грамотности и владения профессиональной терминологией у учащихся.

2. Критерии оценки промежуточной аттестации в форме экзамена (зачета) и итоговой аттестации

5 («отлично») - содержательный и грамотный (с позиции русского языка) устный или письменный ответ с верным изложением фактов. Точное определение на слух тематического материала пройденных сочинений. Свободное ориентирование в определенных эпохах (историческом контексте, других видах искусств).

4 («хорошо») - устный или письменный ответ, содержащий не более 2-3 незначительных ошибок. Определение на слух тематического материала также содержит 2-3 неточности негрубого характера или 1 грубую ошибку и 1 незначительную. Ориентирование в историческом контексте может вызывать небольшое затруднение, требовать время на размышление, но в итоге дается необходимый ответ.

3 («удовлетворительно») - устный или письменный ответ, содержащий 3 грубые ошибки или 4-5 незначительных. В определении на слух тематического материала допускаются: 3 грубые ошибки или 4-5 незначительные. В целом ответ производит впечатление поверхностное, что говорит о недостаточно качественной или непродолжительной подготовке обучающегося.

2 («неудовлетворительно») - большая часть устного или письменного ответа неверна; в определении на слух тематического материала более 70% ответов ошибочны. Обучающийся слабо представляет себе эпохи, стилевые направления, другие виды искусства.

3. Контрольные требования на разных этапах обучения

Содержание и требование программы «Музыкальная литература» определяет уровень подготовки обучающихся. В соответствии с ними ученики должны уметь:

грамотно и связно рассказывать о том или ином сочинении или историческом событии,

знать специальную терминологию,

ориентироваться в биографии композитора,
представлять исторический контекст событий, изложенных в биографиях композиторов,
определить на слух тематический материал пройденных произведений,
играть на фортепиано тематический материал пройденных произведений,
знать основные стилевые направления в культуре и определять их характерные черты,
знать и определять характерные черты пройденных жанров и форм.

VI. ШЕСТОЙ ГОД ОБУЧЕНИЯ ПО УЧЕБНОМУ ПРЕДМЕТУ

«МУЗЫКАЛЬНАЯ ЛИТЕРАТУРА» (9-й класс)

Пояснительная записка

Содержание учебного предмета «Музыкальной литература» при 9-летнем сроке направлено на подготовку учащихся к поступлению в профессиональные учебные заведения.

В то же время освоение выпускниками данной программы создает благоприятные условия для развития личности, укрепляет мотивацию к познанию и творчеству, эмоциональному обогащению.

Содержание программы рассчитано на годовой курс. Время аудиторных занятий – 1,5 часа в неделю. Время самостоятельных занятий – 1 час в неделю. В целом максимальная нагрузка за год составляет 82,5 часа, из них 33 часа – самостоятельная (внеаудиторная) работа, а 49,5 часа – аудиторная.

Обоснованность последовательности тем в программе отвечает ходу музыкально-исторического процесса последних трех веков и включает темы по творчеству ведущих композиторов европейских стран.

Главная цель занятий (сверх перечисленных в начале данной учебной программы) – научить обучающихся вслушиваться в звучащую музыку при максимальном слуховом внимании. Регулярное знакомство с выдающимися творениями великих композиторов способствует формированию художественного вкуса, умению слышать красоту художественных образов, осознавать талант их авторов. Помимо чисто музыкальных навыков ученики получают немало знаний о великих композиторах европейских стран, основных событиях музыкальной жизни минувших эпох, ведущих стилях, направлениях в развитии европейской музыки.

Шестой год обучения (9-й классы) по учебному предмету «Музыкальная литература» является дополнительным к основному курсу.

Назначение занятий по музыкальной литературе - содействовать профессиональной ориентации учащихся, их сознательному выбору профессии музыканта

через расширение и углубление знаний, навыков и умений, приобретенных при изучении основного курса и в самостоятельном общении с музыкой.

Одной из основных целей учебного предмета «Музыкальная литература» является дальнейшее художественно-эстетическое развитие учащихся, а также овладение ими знаниями, умениями, навыками, достаточными для поступления в профессиональное учебное заведение.

Из подбора и последовательности тем и произведений у учащихся должно сложиться общее представление о музыкальном процессе в Европе XVIII-XX веков, об основных жанрах музыки, художественных направлениях и национальных композиторских школах в их наиболее ярких проявлениях.

Формы занятий

Занятия могут проводиться в форме бесед и лекций преподавателя, диалога между преподавателем и обучающимися. Эффективной формой занятий являются выступления обучающихся с заранее подготовленными докладами по заданной теме. На уроке выступают не более двух докладчиков (занятия в форме семинара). Остальные ученики являются активными слушателями, задают вопросы, высказывают свои суждения. Доклад подкрепляется прослушиванием музыкальных произведений. Накопленный учащимися опыт позволит обращаться к более сложным и объемным произведениям, позволит затрагивать вопросы, отвечающие интересам взрослеющих школьников. Безусловно, подготовка к докладу осуществляется с помощью преподавателя, который рекомендует перечень литературы; объясняет схему выступления; контролирует продолжительность выступления; указывает моменты, на которые необходимо при выступлении обратить особое внимание учеников.

Отличительная особенность программы шестого года обучения

Учитывая, что русская музыкальная классика XIX-XX веков в лице всех ее основных представителей учащимся уже знакома, а европейская классика в предшествующем курсе (пять лет обучения) была представлена лишь шестью монографическими темами, целесообразно вновь вернуться к классическому периоду европейской музыки и, не дублируя темы основного курса, познакомить их с именами и некоторыми сочинениями крупнейших композиторов Италии, Германии, Франции, ряда других стран, музыкальное искусство которых входит в сокровищницу мировой музыкальной культуры.

Обозревая европейскую классику трех последних веков, необходимо найти возможность приблизить школьников к современной музыкальной жизни, участниками которой они становятся, к некоторым ее проблемам. Хорошим материалом для этого могут послужить важнейшие события музыкальной жизни

(конкурсы, фестивали, премьеры музыкальных театров и т.п.), обзор событий и фактов, содержащийся в средствах массовой информации, в интернете. Свое место в учебной работе должны найти и памятные музыкальные даты.

На усмотрение преподавателя несколько уроков можно посвятить творчеству выдающихся исполнителей XX века (пианистов, скрипачей, виолончелистов, певцов, дирижеров).

Учебно-тематический план

Предлагаемый план является одним из возможных вариантов содержания предмета в 9 классе. Педагог должен ориентироваться на уровень подготовки учеников и исходить из методической целесообразности изучения той или иной темы.

Примерный учебно-тематический план

№№ темы	Темы уроков	кол-во часов аудио ной нагруз ки	Содержание
1 полугодие			
1	Вводный урок	3	Музыка в античном мире, в эпоху Средневековья и Ренессанса (повторение).
2	Итальянская музыка XVIII века; А.Вивальди, Д.Скарлатти; скрипка и клавесин; камерный оркестр	4,5	Эпоха Барокко; расцвет инструментальной музыки; формирование оркестров; жанр скрипичного концерта; concertogrosso; клавирные сонаты; неаполитанская школа.
3	Опера и оратория в XVIII веке; Г.Ф.Гендель, К.В.Глюк	3	Монументальные вокально-оркестровые сочинения эпохи Барокко и классицизма. Ознакомление с отдельными частями из произведений для камерного оркестра Г.Ф.Генделя, ариями из опер, хорами из ораторий; фрагментами из оперы «Орфей».
4	Немецкие романтики первой половины XIX века: К.М.Вебер, Ф.Мендельсон, Р.Шуман	4,5	Новая стилистика; романтическая опера (увертюра, хор охотников из оперы «Волшебный стрелок»). Музыка в драматическом театре («Сон в летнюю ночь»), лирико-исповедальный характер творчества романтиков (цикл «Любовь

			поэта»).
5	Ф.Лист	1,5	Программный симфонизм, его специфика; «Прелюды».
6	Г.Берлиоз	1,5	Программный симфонизм; гротеск в музыке; «Фантастическая» симфония 2, 4, 5 части.
7	Н.Паганини	1,5	Виртуозы-исполнители и их творчество; Каприс №24 и сочинения Ф.Листа, И.Брамса на тему Н.Паганини.
8	Д.Россини	1,5	Разнообразие творчества итальянского композитора; духовная музыка Д.Россини. Три оперные увертюры и части из «Маленькой торжественной мессы».
9	Контрольный урок (семинар)	3	
	Резервный урок	1,5	
	Итого за 1 полугодие:	24	
2 полугодие			
10	К.Сен-Санс	1,5	Творчество французского романтика. Ознакомление со Вторым фортепианным концертом; рондо-каприччиозо (для скрипки); ария Далилы из оперы «Самсон и Далила»
111	И.Брамс	1,5	Симфонические циклы второй половины XIX века; финалы Первой и Четвертой симфоний.
12	Д.Верди	3	Развитие оперных традиций; духовная музыка (фрагмент из «Реквиема»), ознакомление со сценами из опер («Аида», «Травиата», «Риголетто») в видеозаписи.
13	Р.Вагнер	3	Музыкальная драма, новое отношение к структуре оперы. Прослушивание: «Лоэнгрин»: вступление к 1 и 3 действиям; «Тристан и Изольда»: вступление к 1 и 3 действию, смерть Изольды.
14	А.Дворжак или Б.Сметана	1,5	Творчество чешских композиторов; А.Дворжак: 9-я симфония, части 3,4,

			Влтава; Б.Сметана: увертюра к опере «Проданная невеста».
15	Г.Малер	1,5	Музыкальный постромантизм и экспрессионизм. Возможно прослушивание: 1-я симфония, 3,4 части, Адажиетто из 5 симфонии.
16	Французские импрессионисты: К.Дебюсси, М.Равель, П.Дюка	3	Новая стилистика; новые трактовки средств выразительности, звукопись. Ознакомление с фортепианными и симфоническими сочинениями К.Дебюсси и М.Равеля («Прелюдии», «Болеро» и т.д.). Симфоническая сказка П.Дюка «Ученик Чародея».
17	Б.Бриттен и английская музыка	1,5	Симфоническая музыка в XX веке. Вариации на тему Г.Перселла.
18	Д.Гершвин и американская музыка	1,5	Джазовая культура. Рапсодия в стиле блюз.
19	О.Мессиаан и французская музыка или композиторы Нововенской школы	3	Квартет «На конец времени», различные органнне пьесы или отрывки из «Лунного Пьеро» А.Шенберга, «Воццека» А.Берга и фортепианные пьесы А.Веберна.
20	Выдающиеся исполнители XX века	1,5	Знакомство с аудио- и видео-записями, характеристика и особенности исполнения
21	Итоговый семинар, коллоквиум	3	
	Резервный урок	1,5	
	Итого за 2 полугодие:	25,5	
	Итого за год:	49,5	

Методические рекомендации по проведению урока в 9 классе

Каждую новую тему открывает небольшое вступительное слово преподавателя, устанавливающее связи новой темы с содержанием предшествующих уроков, собирающее внимание учеников. Затем слово передается ученику, подготовившего сообщение (доклад) по данной теме в пределах 5-10 минут (возможно чтение заранее написанного текста). Оно должно содержать краткую характеристику эпохи, среды, личности и творческого наследия композитора (при этом необходимо приводить

наиболее значительные факты из жизни композитора). Ввиду того, что подобная форма заданий ранее не практиковалась и представляет для подростка определенную сложность, задача преподавателя - объяснить, каким должно быть подобное сообщение и как его следует готовить.

Отсутствие единого школьного учебника по тематическому плану дополнительного года обучения делает необходимым обращение к иным источникам информации (словари, справочники, энциклопедии, литература о музыке для школьников). И здесь не обойтись без советов и практической помощи преподавателя.

Выступление учащегося перед своими одноклассниками должно быть прокомментировано преподавателем, а его замечания и советы - учтены будущими «докладчиками». Количество выступлений каждого ученика зависит от численного состава группы, но не должно быть менее 2-3-х раз в учебном году. Каждое выступление засчитывается как выполнение требований и включается в общий зачет. Оценивать выступления в баллах нежелательно, - самостоятельность учащихся при подготовке выступления всегда относительна, и это неизбежно в силу характера самого задания и отсутствия опыта. Обучающая направленность такого задания - в приобщении школьников к студенческому виду работы над текстовым материалом, из которого нужно отобрать минимум необходимого. Распределение тем для сообщений можно осуществить как в начале четверти, полугодия, так и по ходу занятий.

Основное время урока посвящается прослушиванию музыки с необходимым предисловием преподавателя, подготавливающим осмысленное восприятие произведения (возможен предварительный показ одной или нескольких основных тем на фортепиано). Обмен впечатлениями и краткое подведение итогов завершают урок.

Ожидаемые результаты и способы их проверки

Дополнительный год обучения должен содействовать проявлению творческой инициативы учащихся. Хорошо обсудить с ними на первых уроках общую тематику занятий, выслушать и учесть пожелания учеников, объяснить назначение и содержание их сообщений, предусмотреть возможность исполнения музыки (по тематике занятия) школьниками.

Текущий контроль. Традиционная поурочная проверка знаний должна сочетаться с иными формами контроля, например небольшими тестовыми работами.

Пример тестовой работы

Тема: Творчество Паганини, Листа, Берлиоза.

1. Кто из этих композиторов был также:
музыкальным критиком,
педагогом,

дирижером,
исполнителем.

2. Назовите произведения композиторов, которые обращались к творчеству Н.Паганини.

3. Лист создавал фортепианные транскрипции произведений (перечислить). Какую цель он преследовал?

4. Кто является автором произведений:

«Прелюды»,

24 каприса,

«Фантастическая симфония»,

«Гарольд в Италии»,

«Годы странствий»,

5 скрипичных концертов.

5. В каком прослушанном произведении использован принцип монотематизма (автор, жанр, название).

6. В каком прослушанном произведении использован лейтмотив (автор, жанр, название).

Должны оцениваться также сообщения учеников, поощряться и учитываться высказывания по ходу урока. Возникающие элементы дискуссии могут свидетельствовать о растущем интересе к занятиям, способствовать выявлению собственных суждений.

Видом текущего контроля является контрольный урок, если проводится самим преподавателем без присутствия комиссии.

Промежуточный контроль в виде контрольного урока или зачета может проводиться в конце полугодий. Можно рекомендовать для такого контроля такой вид оценивания, как семинар по пройденному материалу. Ответы на семинаре, как и активность учеников в его работе, оцениваются дифференцированно. Эффективным видом оценивания является также анализ нового (незнакомого) музыкального произведения, который проводится в старших классах. Контрольный урок или зачет как промежуточная аттестация проводится в присутствии комиссии.

Итоговый контроль предполагает проведение экзамена по музыкальной литературе в соответствии с федеральными государственными требованиями. Если учащийся осваивает дополнительный год обучения (6-й или 9-й класс) итоговая аттестация (экзамен) завершает дополнительный год обучения.

Целесообразно выпускной экзамен проводить не в виде ответов по заранее подготовленным билетам, а в виде коллоквиума и итоговой письменной работы. Одним

из вариантов письменной работы может быть предложен анализ незнакомого произведения.

Возможно проведение своеобразной олимпиады, содержание и формы которой выбирает сам преподаватель. Особого внимания потребуют учащиеся, поступающие на теоретическое отделение, где проводится вступительный экзамен по музыкальной литературе.

Примерный образец коллоквиума приведен в настоящей программе в разделе «Формы и методы контроля» (итоговый контроль) и может быть использован также для дополнительного года обучения.

Варианты вопросов для итоговой письменной работы

или устного экзамена

1. Кто из великих композиторов жил в XVIII веке, в каких странах?
2. В какой исторической последовательности возникли эти жанры: симфония, концертная увертюра, опера, концерт.
3. Назовите композиторов, в творчестве которых особое значение принадлежит полифонии. Укажите, в какой стране и в какое время они жили.
4. Кто из великих композиторов был выдающимся музыкантом-исполнителем? (укажите страну и время, когда жил этот музыкант)
5. Приведите примеры симфонических произведений, где используется хор (назовите автора, жанр, что за текст использован).
6. Какие оперные жанры сложились к XVIII веку.
7. Назовите оперы Д.Россини, которые написаны на необычные для его времени сюжеты.
8. Кто считается создателем первой романтической оперы и как называется это произведение?
9. Какие новые, «романтические» жанры появляются в творчестве Ф.Мендельсона?
10. Кто из немецких композиторов-романтиков был также:
дирижером,
музыкальным писателем,
пианистом,
преподавателем.
11. Назовите самые известные произведения К.Сен-Санса.
12. Какие произведения написал И.Брамс для фортепиано?
13. Где был построен «вагнеровский» театр и в чем его особенности?
14. Что такое тетралогия?
15. Какие произведения, основанные на темах оперы Ж.Бизе «Кармен», вы знаете?

16. Какие страны представляют данные композиторы:

Б.Сметана, Э.Григ, А.Дворжак, К.Дебюсси, Я.Сибелиус, М.Равель.

17. Укажите жанры и авторов этих произведений:

«Из Нового света»

«Проданная невеста»

«Море»

«Туонельский лебедь»

«Влтава»

«Пер Гюнт»

«Норвежские танцы»

«Славянские танцы»

«Грустный вальс»

«Болеро»

Результат освоения программы «Музыкальная литература».

Шестой год обучения

Выпускники должны продемонстрировать:

первичные знания в области основных эстетических и стилевых направлений музыкального, изобразительного, театрального и киноискусства;

навыки восприятия современной музыки;

умение понять и объяснить роль и значимость выразительных средств музыки в исполняемом музыкальном произведении;

умение проанализировать незнакомое музыкальное произведение.

VII. МЕТОДИЧЕСКОЕ ОБЕСПЕЧЕНИЕ УЧЕБНОГО ПРОЦЕССА

Занятия по предмету «Музыкальная литература» проводятся в сформированных группах от 4 до 10 человек (мелкогрупповые занятия).

Работа на уроках предполагает соединение нескольких видов получения информации: рассказ (но не монолог) педагога, разбор и прослушивание музыкального произведения. Методически оправдано постоянное подключение обучающихся к обсуждаемой теме, вовлечение их в активный диалог. Подобный метод способствует осознанному восприятию информации, что приводит к формированию устойчивых знаний.

На каждом уроке «Музыкальной литературы» необходимо повторять и закреплять сведения, полученные на предыдущих занятиях.

Современные технологии позволяют не только прослушивать музыкальные произведения, но и осуществлять просмотр видеозаписей. Наиболее целесообразными

становятся просмотры на уроках отрывков балетов и опер, концертных фрагментов, сопровождаемых комментариями педагога.

На уроках зачастую невозможно прослушать или просмотреть произведение целиком, подобная ситуация предусмотрена учебным планом. Однако в старших классах целесообразно в пределах самостоятельной работы предлагать обучающимся ознакомиться с сочинением в целом, используя возможности Интернета.

Методические рекомендации преподавателям

Урок музыкальной литературы, как правило, имеет следующую структуру: повторение пройденного и проверка самостоятельной работы, изучение нового материала, закрепление и объяснение домашнего задания.

Повторение и проверка знаний в начале урока помогает мобилизовать внимание учеников, активизировать работу группы и установить связь между темами уроков. Чтобы вовлечь в процесс всех присутствующих в классе, рекомендуется пользоваться формой фронтального устного опроса. Возможно проведение небольшой тестовой работы в письменном виде. Реже используется форма индивидуального опроса.

Изложение нового материала и прослушивание музыкальных произведений занимает основную часть урока. Необходимо пользоваться всеми возможными методами обучения для достижения максимально эффективных результатов обучения.

Практически весь новый материал учащиеся воспринимают со слов преподавателя и при музыкальных прослушиваниях, поэтому огромное значение имеют разнообразные **словесные методы** (объяснение, поисковая и закрепляющая беседа, рассказ). Предпочтение должно быть отдано такому методу, как **беседа**, в результате которой ученики самостоятельно приходят к новым знаниям. Беседа, особенно поисковая, требует от преподавателя умения грамотно составить систему направленных вопросов и опыта управления беседой. Конечно, на уроках музыкальной литературы нельзя обойтись без такого универсального метода обучения, как **объяснение**. Объяснение необходимо при разговоре о различных музыкальных жанрах, формах, приемах композиции, нередко нуждаются в объяснении названия музыкальных произведений, вышедшие из употребления слова, различные словосочетания, фразеологические обороты. Специфическим именно для уроков музыкальной литературы является такой словесный метод, как **рассказ**, который требует от преподавателя владения не только информацией, но и ораторским и актерским мастерством. В построении рассказа могут использоваться прямая речь, цитаты, риторические вопросы, рассуждения. Рассказ должен быть подан эмоционально, с хорошей дикцией, интонационной гибкостью, в определенном темпе. В форме рассказа может быть представлена биография композитора, изложение оперного сюжета, история создания и исполнения некоторых произведений.

Наглядные методы. Помимо традиционной для многих учебных предметов изобразительной и графической наглядности, на музыкальной литературе используется такой специфический метод, как наблюдение за звучащей музыкой по нотам. Использование репродукций, фотоматериалов, видеозаписей уместно на биографических уроках, при изучении театральных произведений, при знакомстве с различными музыкальными инструментами и оркестровыми составами, и даже для лучшего понимания некоторых жанров – концерт, квартет, фортепианное трио. Использование различных схем, таблиц помогает структурировать материал биографии композитора, осознать последовательность событий в сюжете оперы, представить структуру сонатно-симфонического цикла, строение различных музыкальных форм. Подобного рода схемы могут быть заранее подготовлены педагогом или составлены на уроке в совместной работе с учениками.

Пример таблицы по биографии П.И.Чайковского

Годы жизни				
1840-1850	1850-1865	1866-1877	1877-1885	1885-1893
Место пребывания				
Воткинск	Петербург	Москва	Европа, Россия	Подмосковье, Клин
Периоды в биографии				
Детство	Обучение в училище правоведения и консерватории	Работа в консерватории. Педагогическая, композиторская, музыкально-критическая деятельность	Композиторская и дирижерская деятельность, концертные поездки по России, городам Европы и Америки	

На усмотрение преподавателя такая таблица может быть дополнена перечнем самых значительных произведений композитора.

Наблюдение за звучащей музыкой по нотам, разбор нотных примеров перед прослушиванием музыки также тесно сопрягается с **практическими методами обучения**. К ним можно также отнести прослушивание музыкальных произведений без нотного текста и работу с текстом учебника. Формирование умения слушать музыкальное произведение с одновременным наблюдением по нотам должно происходить в ходе систематических упражнений. Степень трудности должна быть посильной для учеников и не отвлекать их от музыки. Наиболее простой текст для

наблюдения по нотам представляет фортепианная музыка, сложнее ориентироваться в переложении симфонической музыки для фортепиано. Известную трудность представляют вокальные произведения, оперы, где необходимо следить за записью нот на нескольких нотоносцах и за текстом. Знакомство с партитурой предполагается в старших классах и должно носить выборочный характер. Перед началом прослушивания любого произведения преподавателю следует объяснить, на что следует обратить внимание, а во время прослушивания помогать ученикам следить по нотам. Такая систематическая работа со временем помогает выработать стойкие ассоциативные связи между звуковыми образами и соответствующей нотной записью.

Прослушивание музыки без нотного текста, с одной стороны, представляется самым естественным, с другой стороны имеет свои сложности. Обучая детей слушать музыку, трудно наглядно продемонстрировать, как это надо делать, и проверить, насколько это получается у учеников. Преподаватель может лишь косвенно проследить, насколько внимательны ученики. Необходимо помнить о том, что слуховое внимание достаточно хрупко. Устойчивость внимания обеспечивается длительностью слуховой сосредоточенности. Именно поэтому объем звучащего музыкального произведения должен увеличиваться постепенно. Педагогу необходимо уметь организовывать внимание учащихся, используя определенные приемы для сосредоточения внимания и для его поддержания (рассказ об истории создания произведения, разъяснение содержания произведения, привлечение изобразительной наглядности, создание определенного эмоционального состояния, постановка слуховых поисковых задач, переключение слухового внимания).

Работа с учебником является одним из общих учебных видов работы. На музыкальной литературе целесообразно использовать учебник в классной работе для того, чтобы ученики рассмотрели иллюстрацию, разобрали нотный пример, сверили написание сложных имен и фамилий, названий произведений, терминов, нашли в тексте определенную информацию (даты, перечисление жанров, количество произведений). Возможно выполнение небольшого самостоятельного задания в классе по учебнику (например, чтение фрагмента биографии, содержания сценического произведения). Учебник должен максимально использоваться учениками для самостоятельной домашней работы.

Завершая урок, целесообразно сделать небольшое повторение, акцентируя внимание учеников на новых знаниях, полученных во время занятия.

Рекомендации по организации самостоятельной работы обучающихся

Домашнее задание, которое ученики получают в конце урока, должно логично вытекать из пройденного в классе. Ученикам следует не просто указать, какие страницы в учебнике они должны прочитать, необходимо подчеркнуть, что они должны

сделать на следующем уроке (рассказывать, отвечать на вопросы, объяснять значение терминов, узнавать музыкальные примеры и т.д.) и объяснить, что для этого нужно сделать дома.

Самостоятельная (внеаудиторная) работа составляет 1 час в неделю. Для достижения лучших результатов рекомендуется делить это время на две части на протяжении недели от урока до урока. Регулярная самостоятельная работа включает в себя, в том числе, повторение пройденного материала (соответствующие разделы в учебниках), поиск информации и закрепление сведений, связанных с изучаемыми темами, повторение музыкальных тем.

VIII. Список учебной и методической литературы

Учебники

1. Аверьянова О.И. «Отечественная музыкальная литература XX века» Учебник для ДМШ (четвертый год обучения). М.: «Музыка», 2005
2. Брянцева В.Н. «Музыкальная литература зарубежных стран: учебник для детских музыкальных школ (второй год обучения)», М. «Музыка», 2002
3. Козлова Н.П. «Русская музыкальная литература». Учебник для ДМШ. Третий год обучения. М.: «Музыка», 2004
4. Лагутин А. И, Владимиров В.Н. Музыкальная литература. Учебник для 4 класса детских музыкальных школ и школ искусств (первый год обучения предмету). М.: «Престо», 2006
5. Осовицкая З.Е., Казаринова А.С. Музыкальная литература. Первый год обучения
6. Прохорова И.А. «Музыкальная литература зарубежных стран» для 5 класса ДМШ. М.: «Музыка», 1985.
7. Смирнова Э.С. «Русская музыкальная литература». Учебник для ДМШ (третий год обучения). М.: «Музыка»
8. **Шорникова М.В. «Музыкальная литература».** Учебные пособия по предмету «Музыкальная литература» для 4-8 классов (с аудио приложениями на компакт – дисках).
1 год обучения – «Музыка, ее формы и жанры»
2 год обучения – «Развитие западно-европейской музыки»
3 год обучения – «Русская музыкальная классика»
4 год обучения – «Русская музыка XX века». Ростов-на-Дону, «Феникс», издание семнадцатое, 2021 год.

Учебные пособия

1. Калинина Г.Ф. Тесты по музыкальной литературе для 4 класса
 - a. Тесты по зарубежной музыке
 - b. Тесты по русской музыке
2. Калинина Г.Ф., Егорова Л.Н. Тесты по отечественной музыке

3. Островская Я.Е., Фролова Л. А., Цес Н.Н. Рабочая тетрадь по музыкальной литературе зарубежных стран 5 класс (2 год обучения). «Композитор» С-Пб, 2012
4. Панова Н.В. Музыкальная литература зарубежных стран (рабочая тетрадь для 5 кл.). М., «Престо», 2009
5. Панова Н.В. Русская музыкальная литература (рабочая тетрадь для 6-7 кл.). I часть. М., «Престо», 2009; II часть. М., «Престо», 2019

6. Хрестоматии

7. Хрестоматия по музыкальной литературе для 4 класса ДМШ. Составители Владимирова В.Н., Лагутин А.М.: «Музыка», 1970
8. Хрестоматия по музыкальной литературе зарубежных стран для 5 класса ДМШ. Составитель Прохорова И.М.: «Музыка», 1990
9. Хрестоматия по русской музыкальной литературе для 6-7 классов ДМШ. Составители. Смирнова Э.С., Самонов А.М.: «Музыка», 1968
10. Хрестоматия по музыкальной литературе советского периода для 7 класса ДМШ. Составитель Самонов А.М.: «Музыка», 1993

Методическая литература

1. Лагутин А.И. Методика преподавания музыкальной литературы в детской музыкальной школе. М., Музыка, 1982
2. Лагутин А.И. Методика преподавания музыкальной литературы в детской музыкальной школе (для музыкальных училищ). М., 2005
3. Лисянская Е.Б. Музыкальная литература: методическое пособие. Росмэн, 2001
4. Методические записки по вопросам музыкального образования. Сб. статей, вып.3. М.: «Музыка», 1991

Рекомендуемая дополнительная литература

1. Всеобщая история музыки /авт.-сост. А.Минакова, С. Минаков – М.: Эксмо, 2019.
2. Жизни великих музыкантов. Эпоха творчества:
3. вып.1 – Роланд Вернон. А.Вивальди, И.С.Бах, В.А.Моцарт, Л.Бетховен;
4. вып.2 – Роланд Вернон. Ф.Шопен, Дж.Верди, Дж.Гершвин, И.Стравинский.

УПРАВЛЕНИЕ ПО КУЛЬТУРЕ, СПОРТУ И МОЛОДЕЖНОЙ ПОЛИТИКЕ
АДМИНИСТРАЦИИ МУНИЦИПАЛЬНОГО ОБРАЗОВАНИЯ
КАНДАЛАКШСКИЙ РАЙОН

МУНИЦИПАЛЬНОЕ БЮДЖЕТНОЕ УЧРЕЖДЕНИЕ
ДОПОЛНИТЕЛЬНОГО ОБРАЗОВАНИЯ
«ДЕТСКАЯ ШКОЛА ИСКУССТВ № 1»
муниципального образования Кандалакшский район

«ОДОБРЕНО»
Педагогическим советом
МБУДО – «ДШИ № 1»
Протокол от «31» мая 2024 года № 6

«УТВЕРЖДАЮ»
Директор МБУДО – ДШИ № 1
Н.В. Богданова
Приказ от «31» мая 2024 года № 100/о



ДОПОЛНИТЕЛЬНАЯ ПРЕДПРОФЕССИОНАЛЬНАЯ ПРОГРАММА В ОБЛАСТИ
МУЗЫКАЛЬНОГО ИСКУССТВА «ФОРТЕПИАНО», «НАРОДНЫЕ
ИНСТРУМЕНТЫ», «СТРУННЫЕ ИНСТРУМЕНТЫ»,
«ДУХОВЫЕ И УДАРНЫЕ ИНСТРУМЕНТЫ», «ХОРОВОЕ ПЕНИЕ»

Предметная область
ПО.02. ТЕОРИЯ И ИСТОРИЯ МУЗЫКИ

Программа по учебному предмету

ПО.02.УП.03. ЭЛЕМЕНТАРНАЯ ТЕОРИЯ МУЗЫКИ
срок обучения 1 год (9 класс)

г. Кандалакша,

2024

Структура программы учебного предмета

I. Пояснительная записка

1. Характеристика учебного предмета, его место и роль в образовательном процессе.
2. Срок реализации учебного предмета.
3. Объем учебного времени, предусмотренный учебным планом на реализацию предмета «Элементарная теория музыки».
4. Форма проведения учебных аудиторных занятий.
5. Цель и задачи учебного предмета.
6. Обоснование структуры программы учебного предмета.
7. Методы обучения
8. Описание материально-технических условий реализации учебного предмета.

II. Содержание учебного предмета

1. Учебно-тематический план.
2. Содержание разделов.

III. Требования к уровню подготовки обучающихся

IV. Формы и методы контроля, система оценок

1. Аттестация: цели, виды, форма, содержание.
2. Критерии оценок.
3. Примерные требования к итоговому зачету.

V. Методическое обеспечение учебного процесса

1. Методические рекомендации преподавателям.
2. Рекомендации по организации самостоятельной работы обучающихся.

VI. Списки рекомендуемой литературы

1. Список учебной литературы.
2. Список дополнительной литературы.

1. Характеристика учебного предмета, его место и роль в образовательном процессе

Программа учебного предмета «Элементарная теория музыки» разработана на основе и с учетом федеральных государственных требований (далее по тексту ФГТ) к дополнительным предпрофессиональным программам в области музыкального искусства «Хоровое пение».

Учебный предмет «Элементарная теория музыки» входит в обязательную часть предпрофессиональной программы в предметной области «Теория и история музыки», тесно связан с предметами «Сольфеджио», «Музыкальная литература» и ориентирован на подготовку обучающихся к поступлению в профессиональные учебные заведения.

2. Срок реализации учебного предмета «Элементарная теория музыки» - 1 год, в 6 (9) классе – при увеличении 5-летнего или 8-летнего срока обучения на 1 год для обучающихся, не закончивших освоение образовательной программы основного общего образования или среднего (полного) общего образования и планирующих поступление в образовательные учреждения, реализующие основные профессиональные образовательные программы в области музыкального искусства.

3. Объем учебного времени, предусмотренный учебным планом на реализацию предмета «Элементарная теория музыки»:

Таблица 1

Нормативный срок обучения – 8 (9) лет

Класс	6 (9)
Максимальная учебная нагрузка (в часах)	66
Количество часов на аудиторные занятия	33
Количество часов на внеаудиторные занятия	33

4. Форма проведения учебных аудиторных занятий: мелкогрупповая (от 4 до 10 человек), продолжительность урока – 40 минут.

5. Цели и задачи предмета «Элементарная теория музыки»

Цель:

– изучение и постижение музыкального искусства, достижение уровня развития знаний, умений и навыков в области теории музыки, достаточных для поступления в профессиональные учебные заведения.

Задачи:

- обобщение знаний по музыкальной грамоте;
- понимание значения основных элементов музыкального языка;
- умение решать практические задания по основным темам учебного предмета;
- систематизация полученных сведений для элементарного анализа нотного текста с объяснением роли выразительных средств;
- формирование и развитие музыкального мышления.

6. Обоснование структуры программы учебного предмета

Обоснованием структуры программы являются ФГТ, отражающие все аспекты работы преподавателя с обучающимся.

Программа содержит следующие разделы:

- сведения о затратах учебного времени, предусмотренного на освоение предмета;
- распределение учебного материала по годам обучения;

- описание дидактических единиц учебного предмета;
- требования к уровню подготовки обучающихся;
- формы и методы контроля, система оценок;
- методическое обеспечение учебного процесса.

В соответствии с данными направлениями строится основной раздел программы «Содержание учебного предмета».

7. Методы обучения

Для достижения поставленной цели и реализации задач предмета используются следующие методы обучения:

- словесный (рассказ, беседа, объяснение);
- наглядный (наблюдение, демонстрация);
- практический (упражнения воспроизводящие и творческие).

8. Описание материально-технических условий реализации учебного предмета

Материально-техническая база образовательного учреждения должна соответствовать санитарным и противопожарным нормам, нормам охраны труда.

Средства обучения: фортепиано, интерактивная доска, музыкальный центр, DVD проигрыватель, компьютер.

Наглядные пособия: таблицы, схемы, иллюстрации, клавиатуры.

Учебные аудитории должны иметь звуковую изоляцию.

II. Содержание учебного предмета

1. Учебно-тематический план

Таблица 2

№ п.п.	Наименование раздела, темы	Вид учебного занятия	Общий объем времени (в часах)		
			Максимальная учебная нагрузка	Самостоятельная работа	Аудиторные занятия
	Введение. Музыка как вид искусства	лекция	2	1	1
1	Раздел 1. Музыкальный звук				
1.1.	Музыкальный звук и его свойства. Обертоновый звукоряд	урок	2	1	1
1.2.	Музыкальный строй. Альтерация. Энгармонизм. Ключи	урок	2	1	1
2	Раздел 2. Ритм. Метр. Размер. Темп				
2.1.	Ритм. Основные и особые виды ритмического деления	практическое занятие	2	1	1
2.2.	Метр. Размер. Простые и сложные метры и размеры. Группировка в простых размерах.	практическое занятие	2	1	1
2.3.	Смешанные метры и размеры. Группировка в сложных и смешанных	практическое занятие	2	1	1

	размерах. Синкопа.	Затакт.				
2.4.	Переменный Полиметрия. Полиритмия. Обозначение темпа	размер. Темп.	урок	2	1	1
3	Раздел 3. Интервалы и аккорды вне лада					
3.1.	Интервал. Обращение интервалов	Простые и составные интервалы.	урок	2	1	1
3.2.	Классификация интервалов. Энгармонизм интервалов		практическ ое занятие	2	1	1
3.3.	Аккорд. Обращения трезвучий	Классификация аккордов. Трезвучия.	урок	2	1	1
3.4.	Септаккорды. Обращения септаккордов		урок	2	1	1
4	Раздел 4. Лад. Тональность					
4.1.	Лад. Энгармонизм тональностей	Тональность. Квинтовый круг	урок	2	1	1
4.2.	Три вида мажора и минора. Соотношение тональностей (параллельные, одноименные, однотерцовые). Взаимодействие мажора и минора		урок	2	1	1
4.3.	Дважды-гармонические лады. Увеличенный и уменьшенный лады		практическ ое занятие	2	1	1
5	Раздел 5. Диатоника. Диатонические лады					
5.1.	Диатонические лады		урок	2	1	1
	Контрольный урок			2	1	1
6	Раздел 6. Интервалы и аккорды в тональности					
6.1.	Интервалы на ступенях мажора и минора. Разрешение интервалов в тональности и от звука (диатонические)		практическ ое занятие	2	1	1
6.2.	Характерные интервалы и их разрешение в тональности и от звука. Закономерности разрешения хроматических интервалов		практическ ое занятие	2	1	1
6.3.	Главные и побочные трезвучия. Разрешение трезвучий в тональности		практическ ое занятие	2	1	1

6.4.	Разрешение трезвучий от звука. Разрешение уменьшенного и увеличенного трезвучий и их обращений	практическое занятие	2	1	1
6.5.	Септаккорды на ступенях мажора и минора. Главные септаккорды с обращениями и разрешениями	практическое занятие	2	1	1
6.6.	Побочные септаккорды с обращениями и разрешениями	практическое занятие	2	1	1
7	Раздел 7. Хроматизм				
7.1.	Внутриладовый хроматизм. Хроматическая гамма	урок	2	1	1
7.2.	Хроматические интервалы	практическое занятие	2	1	1
7.3.	Модуляционный хроматизм. Виды модуляций	урок	2	1	1
7.4.	Родство тоналностей. Тональности первой степени родства	урок	2	1	1
7.5.	Отклонение	урок	2	1	1
8	Раздел 8. Музыкальный синтаксис. Мелодия. Фактура				
8.1.	Музыкальный синтаксис. Цезура. Мотив. Фраза. Период	урок	2	1	1
8.2.	Период. Предложение. Каденции. Разновидности периода	практическое занятие	2	1	1
8.3.	Мелодия. Мелодическая линия. Виды мелодического рисунка	практическое занятие	2	1	1
8.4.	Фактура	практическое занятие	2	1	1
9	Раздел 9. Транспозиция. Секвенция				
9.1.	Три вида транспозиции. Секвенция и ее разновидности	урок	2	1	1
	Зачет		2	1	1
Итого			66	33	33

2. Содержание разделов

Введение.

Музыка как один из видов искусства. Специфика музыки – временная организация звуковысотных соотношений. Общая характеристика музыкальных выразительных средств (мелодия, лад, ритм, гармония, фактура).

Раздел 1. Музыкальный звук

Звук как физическое явление. Музыкальный звук. Свойства и качества звука. Натуральный звукоряд. Обертоны. Темперированный строй. Звукоряд. Основные ступени звукоряда. Слоговые и буквенные названия ступеней звукоряда. Октава. Диапазон. Регистр. Полутон и тон. Знаки альтерации (ключевые и случайные). Энгармонизм. Диатонические и хроматические полутоны и тоны. Ключи. Ключ «соль», «фа», система ключей «до».

Раздел 2. Ритм. Метр. Размер. Темп

Ритм – форма организации звукового потока во времени. Организация звуков одинаковой или различной длительности. Основные и особые виды ритмического деления. Метр – регулярность чередования равнодлительных отрезков времени. Равномерность пульсации. Метр и размер. Простые, сложные, смешанные размеры. Группировка в простых, сложных, смешанных размерах. Такт. Затакт. Синкопа. Переменный размер. Полиметрия. Полиритмия. Темп. Обозначение темпа. Агогика. Динамические оттенки. Артикуляция. Обозначение характера исполнения. Значение ритма, метра и темпа в музыке. Связь размера, темпа, определенных ритмических фигур с жанрами музыки.

Раздел 3. Лад. Тональность

Общее понятие о ладе. Лад как система музыкального мышления. Смысловая дифференциация музыкальных звуков (главные и подчиненные, устойчивые и неустойчивые). Тяготение и разрешение. Лад как источник создания выразительных красочно-колористических возможностей, основа различных стилей и направлений. Мажор и минор. Три вида мажора и минора. Тональность. Квинтовый круг тональностей. Энгармонизм тональностей. Параллельные и одноименные тональности. Взаимодействие мажора и минора (краткие сведения о мажоро-миноре, переменности). Понятие о других ладовых структурах (дважды гармонические лады, увеличенный и уменьшенный лады).

Раздел 4. Интервалы и аккорды вне лада

Интервалы. Простые и составные интервалы. Обращение интервалов. Классификация интервалов: по временному соотношению (мелодические и гармонические), по отношению к октаве (простые и составные), по положению в музыкальной системе (диатонические и хроматические), по слуховому впечатлению (консонизирующие и диссонизирующие), по положению в тональности (устойчивые и неустойчивые). Энгармонизм интервалов. Виды энгармонизмов. Интервал как основа музыкальной интонации. Классификация аккордов: по слуховому впечатлению (консонизирующие и диссонизирующие), по положению в музыкальной системе (диатонические и хроматические), по положению в тональности (устойчивые и неустойчивые), по положению основного тона (основной вид и обращения). Трезвучия и их обращения. Септаккорды и их обращения. Значение аккордов в музыке.

Раздел 5. Диатоника. Диатонические лады

Понятие о диатонике. Гармоническая и мелодическая координация тонов (расположение по чистым квинтам, отсутствие вариантов тонов). Диатонические разновидности мажора и минора – ионийский, лидийский, миксолидийский, эолийский, дорийский, фригийский. Сравнение их с обычным мажором и минором. Конструктивные и фонические особенности ладов: характерная ступень, характерный интервал (лидийская кварта, миксолидийская септима, дорийская секста, фригийская секунда), роль тритона (положение в ладовой структуре – сочетание с устойчивым звуком).

Раздел 6. Интервалы и аккорды в тональности

Интервал. Ступеневая и тоновая (количественная и качественная) величина интервалов. Обращение интервалов. Классификация интервалов: по временному соотношению (мелодические и гармонические), по отношению к октаве (простые и составные), по положению в музыкальной системе (диатонические и хроматические), по слуховому впечатлению (консонирующие и диссонирующие), по положению в тональности (устойчивые и неустойчивые). Энгармонизм интервалов. Два вида энгармонизма (пассивный и активный). Построение всех видов интервалов от звука вверх и вниз. Интервалы на ступенях мажора (натурального и гармонического) и минора (натурального и гармонического). Разрешение неустойчивых интервалов. Характерные интервалы гармонического мажора и минора (ув.2, ум.7, ув.5, ум.4). Общие закономерности разрешения хроматических интервалов. Построение и разрешение интервалов от звука (диатонические, характерные). Значение интервалов в музыке. Роль интервалов в горизонтали (особенности мелодической линии, плавное движение и скачки, широкие и узкие интервалы, устойчивые и неустойчивые, увеличенные и уменьшенные). Роль интервалов в образовании вертикали (интервал как часть аккорда). Интервал как основа музыкальной интонации.

Созвучие. Аккорд. Виды аккордов: трезвучие, септаккорд, нонаккорд. Терция – основа построения аккордов. Классификация аккордов: по слуховому впечатлению (консонирующие и диссонирующие), по положению в музыкальной системе (диатонические и хроматические), по положению в тональности (устойчивые и неустойчивые), по положению основного тона (основной вид и обращения). Краткие сведения об альтерированных аккордах. Энгармонизм аккордов. Увеличенное трезвучие. Уменьшенный септаккорд. Деление октавы на равные части. Четыре вида трезвучий. Обращение трезвучий. Трезвучия на ступенях мажора и минора. Главные трезвучия лада. Побочные трезвучия. Разрешение побочных трезвучий (по тяготению ступеней). Разрешение увеличенного и уменьшенного трезвучий и их обращений. Семь видов септаккордов. Обращение септаккордов. Септаккорды на ступенях мажора и минора (натуральные и гармонические формы). Главные септаккорды (доминантсептаккорд, септаккорд второй ступени, вводные септаккорды) с обращениями и разрешениями. Автентическое разрешение (септима разрешается вниз). Внутрифункциональное разрешение. Плагальное разрешение (септима остается на месте). Побочные септаккорды с обращениями. Два способа их разрешения (круговая и перекрестная схема). Значение аккордов в музыке. Роль аккордов в мелодии: развертывание аккордов по горизонтали. Фонизм аккордов (консонанс – диссонанс, мажорность – минорность, основной вид – обращения).

Раздел 7. Хроматизм

Хроматизм. Внутраладовый хроматизм. Правила правописания хроматической мажорной и минорной гамм. Альтерация неустойчивых ступеней лада. Хроматические интервалы, пройденные ранее как характерные (увеличенные кварты, уменьшенные квинты, тритоны, увеличенные секунды, уменьшенные септимы). Новые хроматические интервалы (увеличенные сексты, уменьшенные терции, дважды увеличенная прима и дважды уменьшенная октава). Общие принципы разрешения альтерированных интервалов. Модуляционный хроматизм. Общее понятие о модуляции. Виду модуляций: переход, отклонение, сопоставление. Родство тональностей. Тональности первой степени родства. Роль тонального плана в музыкальном произведении.

Раздел 8. Музыкальный синтаксис. Мелодия. Фактура

Музыкальный синтаксис. Расчлененность музыкальной речи. Цезура. Главные признаки цезуры (пауза, остановка, повторность мелодических или ритмических

фигур). Мотив. Фраза. Период. Предложение, каденция, виды каденций. Разновидности периода (квадратный и неквадратный период, период повторной структуры, период единого строения, период с расширением и дополнением, период их трех предложений, однотональный и модулирующий период). Простая двухчастная и простая трехчастная форма. Мелодия. Мелодическая линия. Виды мелодического рисунка (повторность звука, опевание, восходящее, нисходящее, волнообразное движение; плавное, поступенное движение и скачки; закон мелодического противовеса). Мелодическая вершина. Кульминация. Понятие о фактуре. Музыкальная ткань. Фактура (склад). Виды фактур: монодия, многоголосие – гомофонно-гармоническая и аккордовая фактура, полифония – имитационная, контрастная, подголосочная. Фактурные приемы: фигурация (гармоническая, ритмическая, мелодическая), скрытое многоголосие, дублировки, педальные тоны. Выразительная роль фактуры.

Раздел 9. Транспозиция. Секвенция

Транспозиция. Три способа транспозиции (на интервал, на хроматический полутон, посредством замены ключа). Секвенция. Мотив секвенции. Звено секвенции. Секвенция – один из приемов развития музыкального материала. Место секвенций в форме. Виды секвенций. Секвенции тональные (диатонические) и модулирующие. Разновидности модулирующих секвенций (по родственным тональностям и равновеликим интервалам).

III. Требования к уровню подготовки обучающихся

Результатом освоения программы учебного предмета «Элементарная теория музыки» является приобретение обучающимися следующих знаний, умений и навыков:

- знание музыкальной грамоты, характерных особенностей средств музыкальной выразительности и их взаимовлияние, первичные знания в области музыкального синтаксиса;
- умение использовать полученные теоретические знания при исполнительстве на музыкальных инструментах, умение строить и разрешать интервалы и аккорды, определять лад и тональность, отклонения и модуляции, выполнять задания на группировку длительностей, транспозицию заданного музыкального материала;
- навык владения элементами музыкального языка, наличие первичных навыков по анализу музыкальной ткани с точки зрения ладовой системы, особенностей звукоряда, фактурного изложения материала, навыков сочинения музыкального текста.

Уровень знаний по данному учебно предмету должен соответствовать требованиям вступительных испытаний в средние профессиональные учебные заведения. Поступающий демонстрирует их при сдаче сольфеджио в письменной и устной форме.

IV. Формы и методы контроля, система оценок

1. Аттестация: цели, виды, форма, содержание

Оценка качества реализации учебного предмета «Элементарная теория музыки» включает в себя текущий контроль успеваемости и промежуточную аттестацию обучающегося.

Текущий контроль осуществляется регулярно преподавателем на уроках, он направлен на поддержание учебной дисциплины, ответственную организацию домашних занятий. При выставлении оценок учитываются качество выполнения предложенных заданий, инициативность и самостоятельность при выполнении классных и домашних заданий, темпы продвижения обучающегося. Текущий контроль успеваемости обучающихся проводится в счет аудиторного времени, предусмотренного на учебный предмет.

Промежуточный контроль осуществляется в форме контрольного урока в конце первого полугодия, дифференцированного зачета в конце учебного года в счет аудиторного времени, предусмотренного на учебный предмет. Контрольный урок (зачет) проводится в устной и письменной форме.

По завершении изучения предмета по итогам промежуточной аттестации обучающимся выставляется оценка, которая заносится в свидетельство об окончании школы.

2. Критерии оценки

При проведении дифференцированного зачета (контрольного урока) в письменной и устной форме уровень знаний обучающихся оценивается следующим образом:

Таблица 3

Оценка	Критерии оценивания выступления
5 (отлично)	Обучающийся продемонстрировал прочные теоретические знания и владение практическими навыками в полном объеме, предусмотренном программой
4 (хорошо)	Обучающийся продемонстрировал хорошие теоретические знания и владение практическими навыкам в объеме, предусмотренном программой. Допущенные погрешности и неточности не являются существенными и не затрагивают основных понятий и навыков
3 (удовлетворительно)	Обучающийся допустил существенные погрешности в теории и показал частичное владение предусмотренными программой практическими навыками
2 (неудовлетворительно)	Обучающийся допустил грубые ошибки при изложении материала, не владеет практическими навыками, предусмотренными программой учебного предмета

Для аттестации обучающихся создаются фонды оценочных средств, которые включают в себя: типовые задания, контрольные работы, тесты и методы контроля, позволяющие оценить приобретенные знания, умения и навыки.

3. Примерные требования к итоговому зачету

Дифференцированный итоговый зачет по учебному предмету «Элементарная теория музыки» состоит из письменной и устной форм ответа и включает в себя следующие типы заданий:

Примерный вариант заданий для письменной работы

1. Данную мелодию переписать с правильной группировкой в указанном размере и выполнить следующие задания: указать вид размера, определить тональность, отметить виды хроматизма, отклонения, модуляцию (при ее наличии), найти, выписать и разрешить хроматические интервалы, перевести термины.
2. Построить и (или) определить данные интервалы (диатонические, характерные), разрешить в возможные тональности 2-3 из них.
3. Построить и (или) определить данные аккорды и разрешить 2-3 из них.

Примерный вариант заданий для устного опроса

1. Данный звук представить как неустойчивую или альтерированную ступень и разрешить в тональности, прочитать хроматическую гамму.
2. В полученной тональности на любой неустойчивой ступени сыграть и разрешить интервалы (по группам на выбор преподавателя – малые, большие, увеличенные, уменьшенные).
3. В той же тональности сыграть аккорды на указанной ступени и разрешить их возможными способами. Одно из разрешений (из 2-3 аккордов) использовать как звено секвенции по родственным тональностям.

V. Методическое обеспечение учебного процесса

1. Методические рекомендации преподавателям

Учебный предмет «Элементарная теория музыки» является основополагающим и сосредотачивает в себе элементарные сведения из курсов гармонии, анализа музыкальных произведений, тесно связан с предметами из области музыкального исполнительства. Он обобщает и систематизирует полученные знания на предметах сольфеджио, слушание музыки, музыкальная литература.

Для выработки у обучающихся навыков по обобщению, углублению, закреплению и систематизации полученных теоретических знаний по темам учебного предмета, проводятся опросы в письменной и устной форме. В ходе учебного процесса желательно вводить формы заданий, которые активизируют внимание, творческое мышление, поиск нетрадиционных путей решения поставленных задач. Такими формами могут быть конкурсы и олимпиады по теории музыки, а также игровые формы заданий.

Сочетание теоретической и практической части чрезвычайно важно для глубокого и прочного усвоения материала. Комплексный подход развивает необходимые представления, навыки слухового анализа. Восприятие и понимание музыкальных произведений во многом зависит от глубины и стабильности полученных знаний, умений и навыков.

Практические задания предполагают выполнение письменных заданий на построение гамм, интервалов, аккордов, транспозицию, группировку, анализ музыкальных произведений, игру на фортепиано цифровок, гамм, интервалов, аккордов, творческие задания.

2. Методические рекомендации по организации самостоятельной работы обучающихся

Внеаудиторная (самостоятельная) работа обучающихся является одним из видов учебных занятий, который ставит целью обеспечить успешное усвоение материала и овладение всеми необходимыми навыками.

Время, предусмотренное на выполнение самостоятельной работы обучающихся составляет 1 час в неделю.

Самостоятельная работа направляется и контролируется преподавателем, который должен следить за доступностью, объемом и формой заданий, равномерным распределением затрачиваемого на их выполнение времени в течение недели. Преподаватель обеспечивает регулярный контроль за выполнением домашних заданий.

VI. Список рекомендуемой литературы

Список учебной литературы

1. Дадиев А.Е. Начальная теория музыки. Учебное пособие по сольфеджио для музыкальных школ и школ искусств. Издательство Владимира Катанского, 2022 год
2. Алексеев Б., Мясоедов А. Элементарная теория музыки. М., Музыка, 1986
3. Вахромеев В. Элементарная теория музыки: учебник. 8-е изд. М., Музыка, 1983
4. Красинская Л., Уткин В. Элементарная теория музыки. 4-е изд. М., Музыка, 1991
5. Способин И. Элементарная теория музыки: учебник. Издательство Кифара, 2018
6. Хвостенко В. Задачи и упражнения по элементарной теории музыки: учеб.пособие. М., Музыка, 2001
7. Шайхутдинова Д. Учебник «Краткий курс элементарной теории музыки». Издательство Феникс, 2023.

Список дополнительной литературы

1. Асафьев Б. Музыкальная форма как процесс. Л., 1971
2. Берков В. Гармония и музыкальная форма. М., 1962
3. Дубинец Е. Знаки звуков. М., 1999
4. Мазель Л. Строение музыкальных произведений. М., 1973
5. Мазель Л. О природе и средствах музыки. М., 1983
6. Назайкинский Е. Логика музыкальной композиции. М., 1982
7. Тюлин Ю. Натуральные и альтерационные лады. М., 1971
8. Холопова В. Музыкальный ритм. М., 1980
9. Холопова В. Фактура. М., 1979

УПРАВЛЕНИЕ ПО КУЛЬТУРЕ, СПОРТУ И МОЛОДЕЖНОЙ ПОЛИТИКЕ
АДМИНИСТРАЦИИ МУНИЦИПАЛЬНОГО ОБРАЗОВАНИЯ
КАНДАЛАКШСКИЙ РАЙОН

МУНИЦИПАЛЬНОЕ БЮДЖЕТНОЕ УЧРЕЖДЕНИЕ
ДОПОЛНИТЕЛЬНОГО ОБРАЗОВАНИЯ
«ДЕТСКАЯ ШКОЛА ИСКУССТВ № 1»
муниципального образования Кандалакшский район

«ОДОБРЕНО»

Педагогическим советом

МБУДО – «ДШИ № 1»

Протокол от «31» мая 2024 года № 6



УТВЕРЖДАЮ»

Директор МБУДО – ДШИ № 1

Н.В. Богданова

Приказ от «31» мая 2024 года № 100/о

ДОПОЛНИТЕЛЬНАЯ ПРЕДПРОФЕССИОНАЛЬНАЯ ОБЩЕОБРАЗОВАТЕЛЬНАЯ
ПРОГРАММА В ОБЛАСТИ МУЗЫКАЛЬНОГО ИСКУССТВА «ФОРТЕПИАНО»,
«НАРОДНЫЕ ИНСТРУМЕНТЫ», «СТРУННЫЕ ИНСТРУМЕНТЫ», «ДУХОВЫЕ И
УДАРНЫЕ ИНСТРУМЕНТЫ», «ХОРОВОЕ ПЕНИЕ»

Предметная область

В.00. ВАРИАТИВНАЯ ЧАСТЬ

по учебному предмету

ПО.01.УП.01. СОЛЬФЕДЖИО

Структура программы учебного предмета

1. Пояснительная записка

- Характеристика учебного предмета, его место и роль в образовательном процессе;
- Срок реализации учебного предмета;
- Объем учебного времени, предусмотренный учебным планом образовательного учреждения на реализацию учебного предмета;
- Форма проведения учебных аудиторных занятий;
- Цели и задачи учебного предмета;
- Обоснование структуры программы учебного предмета;
- Описание материально-технических условий реализации учебного предмета;

2. Содержание учебного предмета

- Учебно-тематический план;
- Распределение учебного материала по годам обучения;
- Формы работы на уроках сольфеджио;

3. Требования к уровню подготовки обучающихся

4. Формы и методы контроля, система оценок

- Аттестация: цели, виды, форма, содержание;
- Критерии оценки;
- Контрольные требования на разных этапах обучения;

5. Методическое обеспечение учебного процесса

- Методические рекомендации педагогическим работникам по основным формам работы;
- Рекомендации по организации самостоятельной работы обучающихся;

6. Список рекомендуемой учебно-методической литературы

- Учебная литература,
- Учебно-методическая литература;
- Методическая литература.

Пояснительная записка

1. Характеристика учебного предмета, его место и роль в образовательном процессе

Уроки сольфеджио развивают такие музыкальные данные как слух, память, ритм, знакомят с теоретическими основами музыкального искусства, со стилевыми особенностями музыки разного времени, помогают выявлению творческих задатков учеников через творческое музицирование, сочинение и импровизацию. Наряду с другими занятиями они способствуют расширению музыкального кругозора, формированию музыкального вкуса, пробуждению любви к музыке. Полученные на уроках сольфеджио знания и формируемые умения и навыки помогают ученикам в их занятиях на инструменте и создают в будущем активного, подготовленного слушателя, всесторонне образованного человека и музыканта.

Реализация программы способствует:

- формированию у обучающихся эстетических взглядов, нравственных установок и потребности общения с духовными ценностями, произведениями искусства;
- воспитанию активного слушателя, зрителя, участника творческой самодеятельности.

Уроки сольфеджио развивают такие музыкальные данные как слух, память, ритм, помогают выявлению творческих задатков учеников, знакомят с теоретическими основами музыкального искусства. Наряду с другими занятиями они способствуют расширению музыкального кругозора, формированию музыкального вкуса, пробуждению любви к музыке.

Полученные на уроках сольфеджио знания, формируемые умения и навыки должны помогать ученикам в их занятиях на инструменте, а также в изучении других учебных предметов дополнительных предпрофессиональных общеобразовательных программ в области искусств.

2. Срок реализации учебного предмета «Сольфеджио» составляет 7 лет.

Часы, на освоение предмета «сольфеджио» с первого по восьмой класс, заложены в обязательной части учебного плана, вариативная часть предусматривает увеличение продолжительности занятий на 0,5 часа в неделю, для учащихся со второго по восьмой класс, сроком обучения 8 лет.

3. Объем учебного времени, предусмотренный учебным планом образовательного учреждения на реализацию учебного предмета «Сольфеджио»:

Нормативный срок обучения – 7 лет

Классы	2–8
Максимальная учебная нагрузка (в часах)	115,5
Количество часов на аудиторные занятия	115,5

Вариативная часть учебного плана по предмету сольфеджио предусматривает увеличение продолжительности занятия для учащихся 2-8 классов на 0,5 часа в неделю и составит в общей сложности 115,5 часов за весь период обучения. Внеаудиторные занятия в вариативной части не предусмотрены. Дополнительное время предполагается использовать на формирование навыков работы над музыкальным диктантом.

4. Форма проведения учебных аудиторных занятий: мелкогрупповая (от 4 до 10 человек), рекомендуемая продолжительность урока – 20 минут.

5. Цели и задачи предмета «Сольфеджио»

Предмет «сольфеджио» представляет собой целую систему музыкального воспитания, включающую формирование звуковысотного слуха, чувство лада, метра, ритма, развитие внутреннего слуха, музыкальной памяти и музыкальных представлений. Одним из важнейших видов деятельности на уроках сольфеджио является диктант. Он способствует активизации всех составляющих музыкального слуха и учит осознанно фиксировать услышанное. Музыкальный диктант является наиболее полной формой слухового анализа. Это своеобразный итог всего процесса обучения. С одной стороны, ученик должен показать уровень развития музыкальной памяти, мышления, всех видов музыкального слуха, а с другой – показать и определённые теоретические знания, помогающие грамотно записать услышанное.

Цель музыкального диктанта состоит в том, чтобы воспитать навыки непосредственного перевода воспринимаемых музыкальных образов в четкие слуховые представления и возможно более быстрого закрепления их в виде нотной записи.

Задачи:

- создавать и закреплять связь слышимого и видимого, то есть научить слышимое сделать видимым.
- формировать и развивать музыкально-логическое мышление, память, внутренний слух, метро-ритмические представления.
- выработать навык запоминания мелодии путем осмысления деталей, её составляющих: секвенций, повторов, знакомых мелодических оборотов.

6. Обоснование структуры программы учебного предмета

Обоснованием структуры программы являются ФГТ, отражающие все аспекты работы преподавателя с учеником.

Программа содержит следующие разделы:

- сведения о затратах учебного времени, предусмотренного на освоение учебного предмета;
- распределение учебного материала по годам обучения;
- описание дидактических единиц учебного предмета;
- требования к уровню подготовки обучающихся;
- формы и методы контроля, система оценок;
- методическое обеспечение учебного процесса.

В соответствии с данными направлениями строится основной раздел программы «Содержание учебного предмета».

7. Описание материально-технических условий реализации учебного предмета

Материально-техническая база образовательного учреждения должна соответствовать санитарным и противопожарным нормам, нормам охраны труда.

Реализация программы учебного предмета «Сольфеджио» обеспечивается доступом каждого обучающегося к библиотечным фондам. Библиотечный фонд детской школы искусств укомплектован печатными и электронными изданиями основной и дополнительной учебной и учебно-методической литературы по учебному предмету «Сольфеджио», а также изданиями музыкальных произведений, специальными хрестоматийными изданиями, партитурами хоровых и оркестровых произведений, электронными изданиями. Основной учебной литературой по учебному предмету «Сольфеджио» обеспечивается каждый обучающийся.

Учебные аудитории, предназначенные для реализации учебного предмета «Сольфеджио», оснащены фортепиано, звуковоспроизводящим и мультимедийным оборудованием, учебной мебелью (доской, столами, стульями, стеллажами, шкафами), оформлены наглядными пособиями. Учебные аудитории имеют звуковую изоляцию.

8. Оснащение занятий

В младших классах активно используется наглядный материал – карточки с римскими цифрами, обозначающими ступени, «лесенка», изображающая строение мажорной и минорной гаммы, карточки с названиями интервалов и аккордов. Для обучающихся старших классов применяются плакаты с информацией по основным теоретическим сведениям.

Возможно использование звукозаписывающей аппаратуры для воспроизведения тембровых диктантов, прослушивания музыкального фрагмента для слухового анализа и т. д.

Дидактический материал подбирается педагогом на основе существующих методических пособий, учебников, сборников для сольфеджирования, сборников диктантов, а также разрабатывается педагогом самостоятельно.

II. Содержание учебного предмета

Учебный предмет сольфеджио неразрывно связан с другими учебными предметами, поскольку направлен на развитие музыкального слуха, музыкальной памяти, творческого мышления. Умения и навыки интонирования, чтения с листа, слухового анализа, в том числе, анализа музыкальных форм, импровизации и сочинения являются необходимыми для успешного овладения учениками другими учебными предметами (сольное и ансамблевое инструментальное исполнительство, хоровой класс, оркестровый класс и другие).

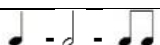
Учебно-тематический план

Учебно-тематический план содержит примерное распределение учебного материала каждого класса в течение всего срока обучения. Преподаватель может спланировать порядок изучения тем исходя из особенностей каждой учебной группы, собственного опыта, сложившихся педагогических традиций.

При планировании содержания занятий необходимо учитывать, что гармоничное и эффективное развитие музыкального слуха, музыкальной памяти, музыкального мышления возможно лишь в случае регулярного обращения на каждом уроке к различным формам работы (сольфеджирование, слуховой анализ, запись диктантов, интонационные, ритмические, творческие упражнения) независимо от изучаемой в данный момент темы.

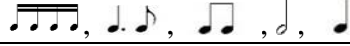

Срок обучения 7 лет

2 класс

№ п/п	Наименование раздела, темы	Вид учебного занятия	Аудиторные занятия
1.	Устный диктант, постепенное движение в пределах тонической квинты, опевание устойчивых ступеней лада в тональности – C,G,F	урок	2
2.	Ритмический диктант с использованием: 	урок	1

3.	Показательный диктант (фраза, предложение) 4 такта	урок	1
4.	Движение по звукам тонического трезвучия	урок	1
5.	Диктант в размере 2/4, в тональности - D, B	урок	1
6.	Письменный диктант с разбором (4 такта)	урок	2
7.	Контрольный урок	урок	1
8.	Структура диктанта – период, предложение, фраза.	урок	1
9.	Затакт: четверть, две восьмые	урок	1
10.	Письменный диктант в тональности a-moll, терцовость.	урок	2
11.	Ритмический диктант с использованием: 	урок	2
12.	Контрольный урок	урок	1
13.	Период повторного строения, размер 3/4	урок	1
14.	Диктант в тональности d-moll	урок	2
15.	Восходящие и нисходящие кварты на- I, V ступенях	урок	2
16.	Ритмический диктант с использованием:  в размере - 2/4	урок	1
17.	Диктант в тональности e-moll	урок	1
18.	Пауза в конце фразы, предложения	урок	1
19.	Диктант «эскизный»	урок	1
20.	Контрольный урок	урок	1
21.	Тональность h-moll, гармонический минор	урок	2
22.	Диктант в размере 4/4, (2 такта)	урок	1
23.	Диктант «с ошибками», варьирование	урок	1
24.	Тональность g-moll, с предварительным разбором и использованием знакомых мелодических оборотов.	урок	2
25.	Контрольный урок	урок	1
26.	Итого:	33	16,5

3 класс

№ п/п	Наименование раздела, темы	Вид учебного занятия	Аудиторные занятия
1.	Ритмический диктант с использованием знакомых ритмических групп: 	урок	1
2.	Ступеневый диктант, повторение знакомых мелодических оборотов в размере 2/4, 3/4	урок	2
3.	Диктант «Музыкальный пазл»	урок	1
4.	Секвенция, диктант «молния»	урок	1
5.	Тональность A-dur.	урок	1
6.	Ритмический диктант с использованием: 	урок	2
7.	Контрольный урок	урок	1
8.	«Эскизный диктант», восходящие кварты	урок	2
9.	Тональность fis-moll.	урок	1
10.	Ритмический диктант с использованием: 	урок	2
11.	Письменный диктант: сочетание различных ритмических групп (с предварительным разбором)	урок	1
12.	Контрольный урок	урок	1
13.	Период единого строения (8 тактов)	урок	2
14.	Тональность Ees-dur	урок	1
15.	«Эскизный диктант», нисходящие кварты	урок	1

16.	Тональность c-moll	урок	1
17.	Движение по звукам трезвучий :T-S- D	урок	2
18.	Восходящие квинты	урок	1
19.	Нисходящие квинты	урок	1
20.	Контрольный урок	урок	1
21.	Ритм -  в размере 3/4	урок	1
22.	Диктант с «ошибками»	урок	1
23.	Ритмический диктант в размере 3/8 , с использованием: 	урок	2
24.	Диктант единого строения с предварительным разбором.	урок	2
25.	Контрольный урок	урок	1
26.	Итого:	33	16,5

4 класс

№ п/п	Наименование раздела, темы	Вид учебного занятия	Аудиторные занятия
1.	«Ступеневый диктант» - повторение знакомых мелодических оборотов	урок	2
2.	Диктант «молния»- сочетание различных изученных ритмических групп	урок	1
3.	Тональность E- dur	урок	1
4.	Пунктирный ритм в простых метрических условиях	урок	1
5.	Движение мелодии по звукам T ₆ и T ₆ ⁴	урок	2
6.	Письменный диктант с предварительным разбором.	урок	1
7.	Контрольный урок	урок	1
8.	Тональность cis-moll	урок	2
9.	Параллельно-переменный лад	урок	1
10.	Сочетание пунктирного ритма с - 	урок	2
11.	Восходящие сексты на I и III ступенях	урок	1
12.	Контрольный урок	урок	1
13.	Тональность As-dur	урок	1
14.	Затакт - 	урок	1
15.	Ритмический диктант с использованием: 	урок	1
16.	Движение по звукам тритонов на IV и VII ступени	урок	2
17.	Диктант «эскизный», закрепление новых мелодических оборотов	урок	2
18.	Письменный диктант повторного строения	урок	1
19.	Письменный диктант единого строения	урок	1
20.	Контрольный урок	урок	1
21.	Тональность f-moll	урок	1
22.	Мелодический минор	урок	2
23.	Восходящая септима на V ступени - (D ₇)	урок	1
24.	Письменный диктант с использованием изученных ритмических групп и мелодических оборотов	урок	2
25.	Контрольный урок	урок	1
26.	Итого:	33	16,5

5 класс

№ п/п	Наименование раздела, темы	Вид учебного занятия	Аудиторные занятия
1.	Размер 6/8 – дробление доли:  и др.	урок	1
2.	Диктант «Музыкальный пазл» в размере 6/8	урок	1
3.	Диктант с «ошибками», в размере 6/8	урок	1
4.	Сопоставление параллельных тональностей	урок	1
5.	Движение мелодии по звукам обращений – S ⁵ ₃	урок	2
6.	Движение мелодии по звукам обращений - D ⁵ ₃	урок	2
7.	Контрольный урок	урок	1
8.	Ритмическая группа: 	урок	2
9.	Соединение пройденных видов мелодического и ритмического движения	урок	2
10.	Гармонический мажор	урок	1
11.	Скачки в мелодии -II-VI / VI - VII	урок	1
12.	Контрольный урок	урок	1
13.	Тональность H-dur	урок	1
14.	Движение по звукам трезвучия VI ступени	урок	1
15.	Скачки мелодии: VI -III/III-VI	урок	1
16.	Ритмическая группа -  в размерах 2/4, 3/4	урок	2
17.	Движение мелодии по звукам D ₇	урок	1
18.	Тональность gis- moll	урок	1
19.	Пройденные виды мелодического движения	урок	2
20.	Контрольный урок	урок	1
21.	Тональность Des-dur	урок	1
22.	Диатоническая (тональная) секвенция	урок	2
23.	Тональность b-moll	урок	1
24.	Движение мелодии по звукам – ум ⁵ ₃ на VII ступени	урок	2
25.	Контрольный урок	урок	1
26.	Итого:	33	16,5

6 класс

№ п/п	Наименование раздела, темы	Вид учебного занятия	Аудиторные занятия
1.	Формообразующие элементы: период, предложение, фраза, повторность, наличие секвенций и т.д.	урок	1
2.	Метроритмические особенности -«устный диктант»	урок	1
3.	Движение мелодии по звукам характерных интервалов в гармоническом миноре	урок	2
4.	Движение мелодии по звукам характерных интервалов в гармоническом мажоре	урок	2
5.	Период контрастного строения	урок	1
6.	Закрепление пройденных видов мелодического движения	урок	1
7.	Контрольный урок	урок	1
8.	Тональность Fis- dur, «ступеневый диктант»	урок	1
9.	Движение мелодии по звукам - D ₇ , D ⁶ ₅	урок	2

10.	Тональность dis- moll, «ступеневый диктант»	урок	1
11.	Движение мелодии по звукам – D ⁴ ₃ , D ₂	урок	2
12.	Контрольный урок	урок	1
13.	Ритмические группы в размере 6/8 - 	урок	2
14.	Ритмический диктант в размере 6/8	урок	2
15.	Движение мелодии по звукам ум ⁵ ₃ на II ступени гармонического мажора	урок	1
16.	Альтерация IV ⁺ ступени в мажоре и миноре	урок	2
17.	Диктант с предварительным разбором	урок	2
18.	Контрольный урок	урок	1
19.	Залигованные ноты: 	урок	2
20.	Диктант «эскизный» с использованием групп с залигованными нотами	урок	1
21.	Отклонение в параллельную тональность	урок	2
22.	Письменный диктант с предварительным разбором	урок	1
23.	Контрольный урок	урок	1
24.	Итого:	33	16,5

7 класс

№ п/п	Наименование раздела, темы	Вид учебного занятия	Аудиторные занятия
1.	Ритмические диктанты «молнии» с использованием знакомых ритмических построений	урок	1
2.	Диктант в размере 4/4	урок	2
3.	Движение мелодии по звукам знакомых аккордов	урок	1
4.	Скачки в мелодии	урок	2
5.	Письменный диктант с использованием изученных мелодических оборотов и ритмических групп	урок	2
7.	Контрольный урок	урок	1
8.	Движение мелодии по звукам - MVII ₇ в мажоре	урок	1
9.	Движение мелодии по звукам - УмVII ₇ в гармоническом миноре	урок	1
10.	Диктант «с ошибками»	урок	2
11.	Диктант с предварительным разбором	урок	2
12.	Контрольный урок	урок	1
13.	Ладовая альтерация: IV ⁺ , II ⁺ , II ⁻ в мажоре	урок	2
14.	Ладовая альтерация: IV ⁺ , IV ⁻ , II ⁻ в миноре	урок	2
15.	Диктант «эскизный»	урок	1
16.	Междутактовая синкопа 	урок	2
17.	Письменный диктант в размере 3/4, 4/4	урок	2
18.	Контрольный урок	урок	1
19.	Мелодические обороты с проходящими хроматическими звуками	урок	2
20.	Мелодические обороты с вспомогательными хроматическими звуками	урок	2
21.	Диктант с предварительным разбором	урок	1
22.	Письменный диктант с использованием хроматизмов	урок	1
23.	Контрольный урок	урок	1
24.	Итого:	33	16,5

8 класс

№ п/п	Наименование раздела, темы	Вид учебного занятия	Аудиторные занятия
1.	Повторение изученных мелодических оборотов в том числе с хроматическими проходящими и вспомогательными звуками	урок	1
2.	Хроматические вспомогательные звуки в сочетании со скачком	урок	2
3.	Модуляция в тональность доминанты из мажора	урок	2
4.	Модуляция в тональность доминанты из минора	урок	2
5.	Письменный диктант с предварительным разбором	урок	1
6.	Контрольный урок	урок	1
	Движение по звукам септаккорда II ступени в мажоре и миноре	урок	2
	Различные сочетания ритмических групп в размерах 2/4, 3/4, 4/4.	урок	2
	Синкопы в сочетании с заливованными нотами	урок	1
	Ритмический диктант	урок	1
	Контрольный урок	урок	1
	Расширенный период (12 тактов)	урок	2
	Движение мелодии по звукам побочных трезвучий	урок	2
	Модулирующая секвенция	урок	2
	Письменный диктант с использованием различных мелодических оборотов и ритмических групп	урок	3
	Контрольный урок	урок	1
	Диктант гармонический	урок	1
	Диктант гармонический	урок	1
	Письменный диктант (подготовка к экзамену)	урок	2
	Письменный диктант (подготовка к экзамену)	урок	2
	Контрольный урок (экзамен)	урок	1
	Итого:	33	16,5

Формы работы на уроках сольфеджио

Диктант является одной из самых сложных и значимых форм работы в курсе сольфеджио на все ступенях музыкального обучения. Он развивает музыкальную память учащихся, способствует осознанному восприятию мелодии и других элементов музыкальной речи, учит записывать услышанное. В работе надиктантом, синтезируются все знания и навыки учащихся, определяется уровень их слухового развития. Это своеобразный итог всего процесса обучения, ведь именно в диктанте учащийся должен показать с одной стороны, уровень развития музыкальной памяти, мышления, всех видов музыкального слуха, а с другой – определённые теоретические знания, помогающие ему грамотно записать услышанное.

Таким образом, прежде чем приступить к записи диктанта, педагог должен быть уверен в том, что учащиеся подготовлены к этой работе, что все указанные выше стороны музыкальных способностей и слуха (мышление, память, внутренний слух,

знания) достаточно ясно проявились на предыдущих занятиях и были закреплены в других формах работы- в интонационных и ритмических упражнениях, в чтении с листа и в анализе на слух. Это особенно важно в занятиях с детьми: их общее интеллектуальное развитие, навыки письма, способность к сознательной деятельности воспитываются постепенно. Поэтому целесообразней всего начинать работу над записью музыки во втором классе музыкальной школы, а в первом классе повести большую подготовительную работу.

В работе над музыкальным диктантом педагогу сольфеджио предоставляется большая свобода в выборе приемов и форм. Существует множество разновидностей музыкального диктанта, которые направлены на закрепление различных навыков и на развитие внутреннего слуха, выработку структурного мышления и развития памяти, увеличения объема памяти и других музыкальных способностей. Чтобы развитие слуха проходило успешно, необходимо на занятиях по сольфеджио чередовать разные формы диктанта, тем самым способствуя гибкости работы внутреннего слуха, эмоционального отклика. Вот некоторые из них, чаще всего применяемые в практике:

Устный диктант представляет собой небольшую мелодию, построенную на знакомых учащимся мелодических оборотах, которую педагог проигрывает два - три раза. Учащиеся повторяют мелодию сначала на любой слог и только затем пропевают диктант с названием звуков. Следует как можно шире применять эту форму диктанта, так как именно устный диктант помогает осознанному восприятию учащимися отдельных трудностей мелодии, развивает музыкальную память.

Диктант «молния»- это не большие диктанты (2-4 такта) записываются за ограниченное количество проигрываний, развивают быстроту реакции и память.

Ритмический диктант сопровождает изучение каждой новой ритмической фигуры. Записывается только ритмический рисунок мелодии. Такой диктант должен иметь выразительную мелодию, либо должен исполняться на различных ударных инструментах.

Диктант «музыкальный пазл»направлен на выработку умения правильно соединить разрозненные предложения или фразы, написанные на доске или бумаге. Учащийся слушает диктант целиком и пытается определить правильную последовательность этих мотивов. Эта форма очень полезна для развития и активизации внутреннего слуха.

Диктант с «ошибками». После устного пропевания мелодии учитель записывает ее на доске, умышленно сделав ошибку, и предлагает учащимся «проверить» написанное, но, не прибегая к помощи инструмента, а лишь опираясь на свою память и внутренний слух. Ошибки могут быть как мелодические, так и ритмические. Данная форма очень помогает при проверке своей записи диктанта, приучает к самоконтролю, что очень важно на всех этапах обучения.

«Ступеневый диктант» педагог играет мелодию, которую учащиеся записывают как ступеневую последовательность. Этот вид диктанта способствует расширению ориентации в ладу и вырабатывает полезное умение мыслить ступенями.

Диктант «вариации» На доске полностью записывается несложная мелодия и сольфеджируется всем классом, затем педагог играет мелодию, изменив ритм или некоторые интонации, и учащиеся должны записать мелодию с изменениями уже самостоятельно.

«Эскизный диктант» или диктант по частям предполагает запись определенных фрагментов звучащей мелодии. Эта форма диктанта используется при записи сложных и длинных мелодий, помогает в обычном диктанте начинать работу с разных мест. Задача такого навыка – ученик должен уметь сконцентрироваться в первую

очередь на тех фрагментах мелодии, который он лучше запомнил, и только после этого дописывать остальное. Эта форма работы над диктантом должна применяться на любом этапе обучения до тех пор, пока учащиеся не привыкнут пользоваться эскизной записью самостоятельно.

«Тембровый диктант» - сложность в его написании заключается в непривычном восприятии звуков, сыгранных на любом инструменте (но не фортепиано), т.к. новая тембровая окраска звучания мелодии является отвлекающим моментом.

Показательный диктант – цель и задача этой формы работы, показать учащимся процесс записи. Диктант проводится самим педагогом или может быть поручен кому-либо из учеников. Запись ведется на доске, попутно объясняется весь путь осознания слышимого. Такая форма удобна и полезна при освоении новых трудностей, при знакомстве педагога с новой группой учащихся, т. к. дает возможность установить общую для всех методику процесса записи.

Диктант с предварительным разбором. Эта форма удобна при освоении новых трудностей или перед сложным диктантом. В предварительном анализе особое внимание нужно обратить на понимание структуры мелодии, темп, размер, на некоторые интонационные обороты. На предварительный разбор должно уходить не более 5- 10 минут. После анализа диктант проигрывается снова, и учащиеся приступают к самостоятельной записи. Эта форма диктанта очень удобна при освоении каких-либо новых трудностей в диктанте: новой ритмической фигуры или появления альтерированных ступеней, новых ритмических фигур и т.д.

Контрольный диктант - безусловно, в процессе обучения должны присутствовать и контрольные диктанты, которые учащиеся пишут без помощи педагога. Их можно использовать при завершении работы над определенной темой, когда все трудности диктанта детям знакомы и хорошо усвоены. Обычно такая форма диктантов используется на контрольных уроках или экзаменах.

Обучение написанию музыкального диктанта является, наверное, самой сложной, труднодостижимой и, наиболее, важной, суммирующей формой работы предмета сольфеджио в ДМШ. Основная цель преподавателя в работе над диктантом - научить учеников осознавать услышанное, вырабатывать ассоциации между слышимым и видимым, уметь выражать это в записи. Навык написания музыкального диктанта появляется «не вдруг», он является результатом всей предыдущей работы, так как он синтезирует способности и умения, развитые и приобретённые учащимися в многообразных формах и видах деятельности на уроке сольфеджио.

III. Требования к уровню подготовки обучающихся

Результатом освоения программы учебного предмета «Сольфеджио» является приобретение обучающимися следующих знаний, умений и навыков:

- сформированный комплекс знаний, умений и навыков, отражающий наличие у обучающегося художественного вкуса, сформированного звуковысотного музыкального слуха и памяти, чувства лада, метроритма, знания музыкальных стилей, способствующих творческой самостоятельности, в том числе: первичные теоретические знания, в том числе, профессиональной музыкальной терминологии;
- умение сольфеджировать одноголосные, двухголосные музыкальные примеры, записывать музыкальные построения средней трудности с использованием навыков слухового анализа, слышать и анализировать аккордовые и интервальные цепочки;
- умение осуществлять анализ элементов музыкального языка;

- умение импровизировать на заданные музыкальные темы или ритмические построения;
- навыки владения элементами музыкального языка (исполнение на инструменте, запись по слуху и т.п.).

Результатом освоения программы учебного предмета «Сольфеджио» с дополнительным годом обучения является приобретение обучающимися также следующих знаний, умений и навыков:

- умения осуществлять элементарный анализ нотного текста с точки зрения его построения и роли выразительных средств (лад, звукоряд, гармония, фактура) в контексте музыкального произведения;
- формирование навыков сочинения и импровизации музыкального текста;
- формирование навыков восприятия современной музыки.

IV. Формы и методы контроля, система оценок

4. *Аттестация: цели, виды, форма, содержание аттестации обучающихся*

Цели аттестации: установить соответствие достигнутого учеником уровня знаний и умений на определенном этапе обучения программным требованиям.

Формы контроля: текущий, промежуточный, итоговый.

Текущий контроль осуществляется регулярно преподавателем на уроках, он направлен на поддержание учебной дисциплины, ответственную организацию домашних занятий. При выставлении оценок учитываются качество выполнения предложенных заданий, инициативность и самостоятельность при выполнении классных и домашних заданий, темпы продвижения ученика. Особой формой текущего контроля является контрольный урок в конце каждой четверти.

Промежуточный контроль – контрольный урок в конце каждого учебного года. Итоговый контроль – осуществляется по окончании курса обучения. При 8-летнем сроке обучения - в 8 классе.

Виды и содержание контроля:

- устный опрос (индивидуальный и фронтальный), включающий основные формы работы – сольфеджирование одноголосных и двухголосных примеров, чтение с листа, слуховой анализ интервалов и аккордов вне тональности и в виде последовательности в тональности, интонационные упражнения;
- самостоятельные письменные задания - запись музыкального диктанта, слуховой анализ, выполнение теоретического задания;
- «конкурсные» творческие задания (на лучший подбор аккомпанемента, сочинение на заданный ритм, лучшее исполнение и т. д.).

5. *Критерии оценки*

Уровень приобретенных знаний, умений и навыков должен соответствовать программным требованиям. Задания должны выполняться в полном объеме и в рамках отведенного на них времени, что демонстрирует приобретенные учеником умения и навыки. Индивидуальный подход к ученику может выражаться в разном сложении материала при однотипности задания. Для аттестации обучающихся используется дифференцированная 5-балльная система оценок.

Музыкальный диктант

Оценка 5 (отлично) – музыкальный диктант записан полностью безошибок в пределах отведенного времени и количества проигрываний. Возможны небольшие недочеты (не более двух) в группировке длительностей или записи хроматических звуков.

Оценка 4 (хорошо) – музыкальный диктант записан полностью в пределах отведенного времени и количества проигрываний. Допущено 2-3 ошибки в записи мелодической линии, ритмического рисунка, либо большое количество недочетов.

Оценка 3 (удовлетворительно) – музыкальный диктант записан полностью в пределах отведенного времени и количества проигрываний, допущено большое количество (4-8) ошибок в записи мелодической линии, ритмического рисунка, либо музыкальный диктант записан не полностью (не больше половины).

Оценка 2 (неудовлетворительно) – музыкальный диктант записан в пределах отведенного времени и количества проигрываний, допущено большое количество грубых ошибок в записи мелодической линии и ритмического рисунка, либо музыкальный диктант записан меньше, чем наполовину.

Сольфеджирование, интонационные упражнения, слуховой анализ

Оценка 5 (отлично) – чистое интонирование, хороший темп ответа, правильное дирижирование, демонстрация основных теоретических знаний.

Оценка 4 (хорошо) – недочеты в отдельных видах работы: небольшие погрешности в интонировании, нарушения в темпе ответа, ошибки в дирижировании, ошибки в теоретических знаниях.

Оценка 3 (удовлетворительно) – ошибки, плохое владение интонацией, замедленный темп ответа, грубые ошибки в теоретических знаниях.

Оценка 2 (неудовлетворительно) – грубые ошибки, невладение интонацией, медленный темп ответа, отсутствие теоретических знаний.

6. Контрольные требования на разных этапах обучения

На каждом этапе обучения ученики, в соответствии с требованиями программы, должны уметь:

- записывать музыкальный диктант соответствующей трудности,
- сольфеджировать разученные мелодии,
- пропеть незнакомую мелодию с листа,
- исполнить двухголосный пример (в ансамбле, с собственной игрой второго голоса, для продвинутых учеников – и с дирижированием);
- определять на слух пройденные интервалы и аккорды;
- строить пройденные интервалы и аккорды в пройденных тональностях письменно, устно и на фортепиано;
- анализировать музыкальный текст, используя полученные теоретические знания;
- исполнять вокальное произведение с собственным аккомпанементом на фортепиано (в старших классах);
- знать необходимую профессиональную терминологию.

V. Методическое обеспечение учебного процесса

В этом разделе содержатся методические рекомендации для преподавателей, составленные по основным формам работы для каждого класса 8-летней программы обучения.

Подготовительный этап: задача этого раздела – воспитать правильный процесс записи, содержащий следующие приемы:

- ✓ Переписывание нотного текста.
- ✓ Подбор на фортепиано знакомой мелодии, с последующей её записью на нотном стане.

- ✓ Устные диктанты.
- ✓ Ритмическое оформление записанных на доске нот, составляющих знакомую мелодию.
- ✓ Ступеневый диктант.

Музыкальный диктант 2 кл

Диктанты второго класса разнообразнее по тематике, в них вводятся затакты, новые ритмические группы, размеры и мелодические обороты. Важным является введение периода повторного строения и различных его структур.

- Различные формы устного диктанта.
- Ритмический диктант с использованием групп: четыре шестнадцатых, четверть с точкой восьмая.
- Диктант с «ошибками»
- Диктант «музыкальный пазл»
- Запись мелодий с предварительным разбором в объеме 4-8 тактов в пройденных размерах, с пройденными мелодическими оборотами, в пройденных тональностях.

Музыкальный диктант 3 кл

В этом классе вводится понятие «периода единого строения», продолжается работа по развитию памяти и внутреннего слуха.

- Диктант «молния»
- Диктант «с ошибками»
- «Эскизный диктант»
- Письменный диктант в пройденных тональностях, в объеме 4-8 тактов, включающий:
 - пройденные мелодические обороты (движение по звукам Т-S-D трезвучий, скачки на пройденные интервалы, опевания устойчивых ступеней, остановки на V, II ступенях и т.д.);
 - ритмические группы восьмая и две шестнадцатых, две шестнадцатых и восьмая в размерах 2/4, 3/4, 4/4;
 - затакты восьмая, две восьмые, в размерах 2/4, 3/4, 4/4, паузы - восьмые;
 - размер 3/8, группировка

Музыкальный диктант 4 кл

Четвертый класс является итоговым, так как завершает начальный этап обучения. Новых форм диктанта здесь не вводится, но все освоенные ранее даются на новом, более высоком уровне.

Включаются в работу новые мелодические обороты, ритмические группы, тональности.

- Пунктирный ритм в простых метрических условиях.
- Восходящие сексты на IиIII ступенях
- Движение мелодии по звукам тонического трезвучия и его обращений.
- «Эскизный диктант»
- Ритмическая группа – синкопа.
- Диктант «молния»- сочетание различных изученных ритмических групп
- Письменный диктант с предварительным разбором.

- Письменный диктант в тональностях до 4-х знаков в объеме 8 тактов, включающий пройденные мелодические обороты и ритмические группы.

Музыкальный диктант 5 кл

Пятый класс продолжает линию, намеченную в четвертом классе. Здесь прорабатываются все пройденные ранее скачки на сексту, осваиваются ходы по звукам вновь изучаемых тритонов и аккордов, проходятся новые размеры, ритмические группы, тональности с большим количеством знаков.

- Размер 6/8 – дробление доли
- Диктант «музыкальный пазл»
- Сопоставление параллельных тональностей
- Ритмические группы: триоль, четверть с точкой две шестнадцатых
- Движение мелодии по звукам обращений – S^5_3 и D^5_3 трезвучий
- Гармонический мажор, скачки в мелодии II–VI⁻ / VI⁻ - VII
- Движение мелодии по звукам D₇
- Письменный диктант в пройденных тональностях в объеме 8 тактов, включающих пройденные мелодические обороты, скачки на пройденные интервалы, движение по звукам пройденных аккордов, изученные ритмические фигуры.

Музыкальный диктант 6 кл

В шестом классе, интонационная сторона мелодики диктанта обогащается за счет введения гармонического мажора и его характерных интервалов, движения мелодии по звукам доминантового септаккорда и его обращений.

- Различные формы устного диктанта
- Ритмический диктант с использованием группы заливованных нот.
- Движение мелодии по звукам характерных интервалов в гармоническом миноре
- Движение мелодии по звукам характерных интервалов в гармоническом миноре
- Движение мелодии по звукам доминантового септаккорда и его обращений
- Движение мелодии по звукам um^5_3 на II ступени гармонического мажора
- Альтерация IV⁺ ступени в мажоре и миноре
- Письменный диктант в объеме 8 тактов, в пройденных тональностях и размерах, включающий пройденные мелодические обороты. Для продвинутых групп возможно с отклонением в параллельную тональность или тональность доминанты.

Музыкальный диктант 7 кл

В седьмом классе начинается планомерное изучение внутритонального хроматизма, осваивается движение мелодии по звукам вводных септаккордов, вводится понятие «междутактовая синкопа».

- Ритмические диктанты «молнии» с использованием знакомых ритмически построений
- Движение мелодии по звукам - M VII₇ в мажоре
- Движение мелодии по звукам - Um VII₇ в гармоническом миноре
- Ладовая альтерация: IV⁺, II⁺, II⁻ в мажоре
- Ладовая альтерация: IV⁺, IV, II⁻ в миноре

- Мелодические обороты с вспомогательными и проходящими хроматическими звуками
- Междутактовая синкопа
- Гармонический диктант (запись аккордовой последовательности)
- Письменный диктант в объеме 8-10 тактов, в пройденных тональностях и размерах, включающий пройденные мелодические обороты, альтерации неустойчивых ступеней, движение по звукам пройденных аккордов, скачки на пройденные интервалы, изученные ритмические фигуры с различными видами синкоп.

Музыкальный диктант 8 кл

Восьмой класс является итоговым в работе над одноголосным диктантом. Продолжается дальнейшая работа над внутритональным хроматизмом, модуляциями в тональности диатонического родства, работа над «разного вида» ритмическими трудностями.

- Хроматические вспомогательные звуки в сочетании со скачком
- Движение по звукам септаккорда II ступени в мажоре и миноре
- Расширенный период (10-12 тактов)
- Движение мелодии по звукам побочных трезвучий
- Модулирующая секвенция
- Гармонический диктант
- Письменный диктант в объеме 8-10 тактов в пройденных тональностях и размерах, включающий пройденные мелодические обороты, хроматические вспомогательные и хроматические проходящие звуки, движение по звукам пройденных аккордов, скачки на пройденные интервалы, изученные ритмические фигуры с различными видами синкоп, триолей, залигованных нот. Возможно модулирующее построение в родственные тональности.

Примеры диктанта для 2 класса:



Примеры диктанта для 3 класса:



Примеры диктанта для 4 класса:



VI. Список рекомендуемой учебно-методической литературы

1. Бергер Н.А. Современная концепция и методика обучения сольфеджио: методическое пособие для педагогов / Н.А. Бергер. – СПб.: КАРО, 2004.
2. Быканова Е., Стоклицкая Т. Музыкальные диктанты для I-IV классов ДМШ / СПб.: Композитор, 1993.
3. Вахромеева Т.А. Музыкальный диктант: I-IV классы ДМШ / М.: Музыка, 2005.
4. Давыдова Е. Методика преподавания сольфеджио. / М.: Музыка, 1986.
5. Долматов Н. Музыкальный диктант: учебное пособие / М.: Владос, 2013
6. Жакович В. Готовимся к музыкальному диктанту / Ростов-на-Дону: Феникс, 2013.
7. Калинина Г. Занимательные музыкальные диктанты / М.: Музыка, 2003.
8. Кондратьева И. Одноголосный диктант: Практические рекомендации / СПб: Композитор, 2006.
9. Карасева М. Сольфеджио – психотехника развития музыкального слуха / М. Карасева. – М.: Консерватория, 1999. – 376 с.
10. Король С. Методика работы над музыкальным диктантом в ДШИ, ДМШ // Теоретические и практические аспекты образования в сфере культуры и искусства: Материалы II Всероссийской научно-практической конференции 2014 г.: в 2 т. Т.1. – Сургут: ООО «Винчера», 2014.
11. Лежнева О.Ю. Практическая работа на уроках сольфеджио. Диктант. Слуховой анализ. / М.: Владос, 2003
12. Масленкова Л.М. Интенсивный курс сольфеджио: методическое пособие для педагогов / СПб.: Союз художников, 2007.
13. Мусатова Т. Сольфеджио с удовольствием / М.: ГБОУ ДШИ «Аккорд», 2012.
14. Новицкая Н.В. Музыкальные диктанты / СПб.: Композитор, 2007. – 100 с.
15. Русяева И. Одноголосные диктанты / М.: Музыка, 1983.
16. Фролова Ю.В. Веселая музыкалочка / Ю.В. Фролова. – Ростов н/Д.: Феникс, 2013. – 79 с.

17. Шатковский Г.И. Развитие музыкального слуха / Г.И. Шатковский. – М.: Амрита, 2010. – 108

УПРАВЛЕНИЕ ПО КУЛЬТУРЕ, СПОРТУ И МОЛОДЕЖНОЙ ПОЛИТИКЕ
АДМИНИСТРАЦИИ МУНИЦИПАЛЬНОГО ОБРАЗОВАНИЯ
КАНДАЛАКШСКИЙ РАЙОН

МУНИЦИПАЛЬНОЕ БЮДЖЕТНОЕ УЧРЕЖДЕНИЕ
ДОПОЛНИТЕЛЬНОГО ОБРАЗОВАНИЯ
«ДЕТСКАЯ ШКОЛА ИСКУССТВ № 1»
муниципального образования Кандалакшский район

«ОДОБРЕНО»

Педагогическим советом
МБУДО – «ДШИ № 1»

Протокол от «31» мая 2024 года № 6



«УТВЕРЖДАЮ»

Директор МБУДО – ДШИ № 1

Н.В. Богданова

Приказ от «31» мая 2024 года № 100/о

ДОПОЛНИТЕЛЬНАЯ ПРЕДПРОФЕССИОНАЛЬНАЯ
ПРОГРАММА В ОБЛАСТИ
МУЗЫКАЛЬНОГО ИСКУССТВА
«ХОРОВОЕ ПЕНИЕ», «НАРОДНЫЕ ИНСТРУМЕНТЫ», «ДУХОВЫЕ И УДАРНЫЕ
ИНСТРУМЕНТЫ», «ФОРТЕПИАНО», «СТРУННЫЕ ИНСТРУМЕНТЫ»

Предметная область

В.00. ВАРИАТИВНАЯ ЧАСТЬ

программа по учебному предмету

В.01.УП.02. СОЛЬНОЕ ПЕНИЕ

срок обучения 8 лет

г. Кандалакша,

2024

Структура программы учебного предмета

1. Пояснительная записка

- Характеристика учебного предмета, его место и роль в образовательном процессе;
- Срок реализации учебного предмета;
- Объем учебного времени, предусмотренный учебным планом образовательного учреждения на реализацию учебного предмета;
- Форма проведения учебных аудиторных занятий;
- Цели и задачи учебного предмета;
- Обоснование структуры программы учебного предмета;
- Методы обучения;
- Описание материально-технических условий реализации учебного предмета;

2. Содержание учебного предмета

- Сведения о затратах учебного времени;
- Требования по годам (этапам) обучения;

3. Требования к уровню подготовки обучающихся

4. Формы и методы контроля, система оценок

- *Аттестация: цели, виды, форма, содержание;*
- *Критерии оценки;*

5. Методическое обеспечение учебного процесса

- *Методические рекомендации педагогическим работникам;*
- *Рекомендации по организации самостоятельной работы обучающихся;*

6. Списки рекомендуемой нотной и методической литературы

- *Список рекомендуемой нотной литературы;*
- *Список рекомендуемой методической литературы;*
- *Примерные репертуарные списки.*

1. ПОЯСНИТЕЛЬНАЯ ЗАПИСКА

1. Характеристика учебного предмета, его место и роль в образовательном процессе
Программа учебного предмета «Сольное пение» разработана на основе и с учетом федеральных государственных требований к дополнительной предпрофессиональной программе в области музыкального искусства «Хоровое пение».

Сольное вокальное исполнительство - один из наиболее сложных и значимых видов музыкальной деятельности. В дополнительной предпрофессиональной общеобразовательной программе «Хоровое пение» - учебный предмет «Сольное пение» является предметом вариативной части.

Учебный предмет «Сольное пение» направлен на приобретение детьми знаний, умений и навыков в области академического вокала. Освоение музыкального инструмента и впоследствии владение им, является основным видом изучения музыкального искусства. Голос относится к самому сложному для изучения инструменту, однако он является наиболее доступным для детского восприятия.

Искусство пения – искусство слова, поэтому оно вызывает у обучающегося огромный интерес к занятиям, несмотря на множество задач, связанных с постановкой голоса.

Сольное исполнение произведений предусматривает формирование тембра как инструмента, с помощью которого раскрываются те или иные музыкальные образы.

2. Срок реализации учебного предмета «Сольное пение»

Срок реализации учебного предмета «Сольное пение» составляет 8 лет (с первого по восьмой классы).

3. Объем учебного времени, предусмотренный учебным планом образовательного учреждения на реализацию учебного предмета «Сольное пение»:

Таблица 1

Срок обучения	8 лет
Максимальная учебная нагрузка (в часах)	526
Количество часов на аудиторные занятия	263
Количество часов на внеаудиторную (самостоятельную) работу	263

4. Форма проведения учебных аудиторных занятий

Форма проведения учебных аудиторных занятий – индивидуальная, продолжительность урока – 40 минут. На определенных этапах разучивания репертуара возможны различные формы занятий.

5. Цель и задачи учебного предмета «Сольное пение»

Цель:

Развитие творческих способностей у обучающихся на основе приобретенных ими знаний, умений и навыков в области вокального исполнительства, а также выявление наиболее одаренных детей в области вокального исполнительства.

Задачи:

1. Приобщение к классической музыке и музыкальному творчеству.
2. Развитие вокальных способностей: вокального слуха, музыкальной памяти, артистизма.
3. Изучение вокальной техники, приобретение и закрепление вокальных навыков.
4. Формирование умений и навыков вокального исполнительства.
5. Изучение основных вокальных жанров: вокализ песня, романс, ария,
6. Приобретение обучающимися опыта творческой деятельности и публичных выступлений.

7. Приобретение теоретических знаний: фразировка, музыкальная форма, стиль исполнения, штрихи и вокальные приёмы.

6. Обоснование структуры учебного предмета «Сольное пение»

Обоснованием структуры программы являются федеральные государственные требования, отражающие все аспекты работы преподавателя с учеником.

Программа содержит следующие разделы:

- сведения о затратах учебного времени, предусмотренного на освоение учебного предмета;
- распределение учебного материала по годам обучения;
- описание дидактических единиц учебного предмета;
- требования к уровню подготовки обучающихся;
- формы и методы контроля, система оценок;
- методическое обеспечение учебного процесса.

В соответствии с данными направлениями строится основной раздел программы "Содержание учебного предмета".

7. Методы обучения

Для достижения поставленной цели и реализации задач предмета используются следующие методы обучения:

- 1) Словесный (объяснение, разбор, анализ музыкального материала);
- 2) Наглядный (показ, демонстрация отдельных частей и всего произведения);
- 3) Практический, творческие упражнения, деление целого произведения на более мелкие части для подробной проработки и последующая организация целого, репетиционные занятия, а так же прослушивание записей выдающихся исполнителей посещение концертов для повышения общего уровня развития обучающихся.
- 4) Принцип систематического и последовательного обучения (в изложении и закреплении знаний).
- 5) Принцип сознательного усвоения знаний.
- 6) Значение повторений пройденного музыкального материала для прочного усвоения знаний.
- 7) Принцип индивидуального подхода к обучающемуся, с учётом возрастных особенностей, работоспособности и уровня подготовки.

Предложенные методы работы с учеником в рамках предпрофессиональной программы являются наиболее продуктивными при реализации поставленных целей и задач учебного предмета и основаны на проверенных методиках и сложившихся традициях вокального исполнительства.

8. Описание материально-технических условий реализации учебного предмета «Сольное пение»

Для реализации программы учебного предмета «Сольное пение» должны быть созданы следующие материально-технические условия, которые включают в себя:

- концертный зал с концертным роялем или фортепиано;
- учебную аудиторию для занятий по учебному предмету «Сольное пение» с роялем или пианино, аудио-видео аппаратуру, компьютер, микрофоны;
- учебные аудитории должны иметь звукоизоляцию.

II СОДЕРЖАНИЕ УЧЕБНОГО ПРЕДМЕТА

1. Сведения о затратах учебного времени, предусмотренного на освоение учебного предмета «Сольное пение», на максимальную, самостоятельную нагрузку обучающихся и аудиторные занятия:

Таблица 2

Классы:		1	2	3	4	5	6	7	8
Продолжительность учебных занятий (в неделях)	8-летнее обучение	32	33	33	33	33	33	33	33
Количество часов на аудиторные занятия (в неделю)	8-летнее Обучение	1	1	1	1	1	1	1	1
Количество часов на внеаудиторные занятия (в неделю)	8-летнее обучение	1	1	1	1	1	1	1	1

С целью подготовки обучающихся к контрольным урокам, зачетам, экзаменам, творческим конкурсам и другим мероприятиям по усмотрению учебного заведения проводятся консультации.

Консультации могут проводиться рассредоточено или в счет резерва учебного времени.

Аудиторная нагрузка по учебному предмету обязательной части образовательной программы в области искусств распределяется по годам обучения с учетом общего объема аудиторного времени, предусмотренного на учебный предмет федеральными государственными требованиями.

Объем времени на самостоятельную работу обучающихся по каждому учебному предмету определяется с учетом сложившихся педагогических традиций, методической целесообразности и индивидуальных способностей ученика.

Виды внеаудиторной работы:

- выполнение домашнего задания;
- подготовка к концертным выступлениям;
- посещение учреждений культуры (филармоний, театров, концертных залов и др.);
- участие обучающихся в концертах, творческих мероприятиях и культурно-просветительской деятельности образовательного учреждения и др.

2. Требования по годам обучения обучающихся.

В течение учебного года планируется ряд творческих показов: открытые уроки для родителей и преподавателей, отчетные концерты, мероприятия по пропаганде музыкальных знаний (концерты-лекции в общеобразовательных школах, в культурно-досуговых центрах и пр.), участие в смотрах-конкурсах, фестивалях, концертно-массовых мероприятиях.

Основные репертуарные принципы:

- 1.Художественная ценность произведения.
- 2.Необходимость расширения музыкально-художественного кругозора детей.
- 3.Решение учебных задач.
- 4.Приобщение к классике, в основе которой, русская и зарубежная вокальная музыка, в сочетании с произведениями современных композиторов и народными песням.
- 5.Доступность учебного материала:

- а) по содержанию;
 - б) по голосу;
 - в) по техническим возможностям.
- б. Разные вокальные жанры:
- а) по стилю;
 - б) по форме;
 - в) по характеру музыки;
 - г) по исполнительской сложности.

1 год обучения

Цель:

Приобщение учащегося к певческому искусству.

Задачи:

1. Освоение певческого дыхания (нижнерёберного или диафрагмального).
2. Воспитание концентрации внимания на вокальной технике.
3. Освобождение мышц тела.

Одной из важных задач при знакомстве с учениками является выяснение действительных его возможностей. От этого зависит построение первых уроков с обучающимися. Очень важно первое знакомство провести в форме беседы о предмете, основных задачах, дать почувствовать ученикам внимание, заинтересованность и доброжелательность преподавателя.

1. Вокальная техника.

Освоение обучающимися начальных навыков академического сольного пения начинается, прежде всего, с певческого дыхания, так как искусство пения – искусство дыхания. Для этого преподавателю важно подобрать ряд упражнений на дыхание и на их примере доступно объяснить понятие «певческое дыхание».

Формирование правильного певческого звука - основная задача на первом этапе обучения. Существенным моментом является правильно найденная сила звука. Разумеется, голоса у обучающихся разные по величине от природы. В каждом случае следует отталкиваться от благоприятной для каждого голоса силы звучания. Громкое пение, так же как и тихое, не рационально для начальных этапов работы.

Следует требовать точности атаки звука и чистоты интонации, не зависимо от метода работы педагога, типа предлагаемых упражнений, произведений. Весь технический материал должен изначально разучиваться грамотно, исходя из музыкального замысла того или иного композитора.

Работа над дыханием должна начинаться с умения распределять выдох на определённую музыкальную фразу, петь чётко от дыхания до дыхания поставленного преподавателем в произведении.

Расслабление мышц тела.

При постановке голоса не менее важным моментом является расслабление мышц тела, которые не участвуют в процессе пения, то есть все кроме пресса и тех мышц, что работают при вдохе. Отсутствие лишних движений артикуляционного аппарата.

2. Артикуляция.

Важно следить за правильным формированием или зарождением гласных звуков. Начинать выравнивать диапазон с удобного для учащегося гласного звука, в удобном для него диапазоне.

Дикция.

Роль дикции особенно на первом этапе работы является главной. Чёткое произнесение согласных звуков, пение на гласных звуках, серьёзная работа над текстами произведений – основа первого года обучения.

3. Работа над вокальными упражнениями

Упражнение – это основное средство приобретения навыков. В вокальном искусстве упражнения служат выработке основных навыков, необходимых для пения. Правильное зарождение звука и техника звуковедения в различных условиях, диктуемых мелодией – всё это осваивается и закрепляется, прежде всего, на упражнениях, а потом уже совершенствуется в пении вокальных произведений. На начальном этапе обучения следует в распевках использовать простые упражнения, попевки, петь в среднем регистре.

4. Теоретические знания

1. Повторение музыкальной грамоты.
2. Знание обозначений в нотном тексте (штрихи, динамические оттенки, паузы)
3. Жанры: народная песня, колыбельная
5. Работа над формированием исполнительских навыков.

На начальном этапе обучения, при знакомстве с песенным материалом, необходим полный анализ музыкального произведения (движение мелодии, диапазон, ритм, темп и его изменение, фразировка, вокальные трудности в исполнении, работа с текстом, художественный образ)

6. Работа над репертуаром

Работа над репертуаром предполагает изучение разных жанров вокальной классики: народных песен, детских песен, произведений русских и зарубежных композиторов.

Начинать с небольших, простых по содержанию попевок, кантиленного характера. В аккомпанементе, следует дублировать мелодию, использовать диапазон, наиболее удобный ученику.

Также на начальном этапе в репертуар следует включать песни кантиленного характера, протяжные, распевные, которые будут способствовать закреплению вокальной техники. Здесь могут быть использованы народные песни и колыбельные.

Годовые требования.

В результате первого года обучения обучающийся должен получить элементарные представления о владении голосом как инструментом.

В программу первого года обучения входит пение элементарных вокальных упражнений в медленном или среднем темпе.

В течение учебного года обучающийся обязан разучить и 4-6 вокальных разнохарактерных произведения, обязательно наличие колыбельной песни, или произведения кантиленного характера.

Аттестация проводится в конце каждой четверти: в 1 и 3 четвертях по результатам текущего контроля и публичных выступлений, во 2 и 4 четверти – по итогам контрольного урока или зачета, проводимого в присутствии аттестационной комиссии.

Оценка результатов обучения:

1 полугодие (зачет)	2 полугодие (переводной экзамен)
Декабрь – два разнохарактерных произведения	Май – 2 разнохарактерных произведения (вокализ по возможности)

Пример переводной программы:

1 вариант

1. Д. Априле «Вокализ»
2. рус. нар. песня « Ой, бежит ручьем вода»
3. Л. Абелян « Про меня и муравья»

2 вариант

1. Г. Зейдлер «Вокализ» №3 (1 ч)
2. лит. нар. песня «Добрый мельник»
3. Е. Крылатов «Ябеда-корябеда»

2 год обучения

Цель:

Продолжение работы по закреплению полученных ранее начальных вокально-технических навыков

Задачи:

1. Расширение диапазона голоса до одной, полутора октавы
2. Выравнивание звучания «гласных», четкое произношение «согласных»
3. Работа над чистотой интонации
4. Осваивая приём плавного звуковедения, подготовиться к исполнению вокализа.

На втором году обучения продолжается формирование основных качеств певческого голоса: звонкости, ровности, полётности, правильного звукообразования, сохранению дыхательного состояния при пении, умению петь активно, но не форсировано. Очень важно с самого начала воспитывать умение слушать себя, отмечать собственные ошибки, добиваться осознания обучающимися роли тех упражнений, которые они выполняют.

1. Вокальная техника.

В программу второго года обучения входит пение вокальных упражнений, включающих:

- а) пение упражнений на legato, на подвижность диафрагмы staccato.
- б) мажорные и минорные гаммы, трезвучия, опевание, скачки на ч4, ч5.
- в) упражнения на плавный выдох, сохранение чувства опоры

2. Артикуляция

- четкое, ясное и энергичное произношение согласных.
- упражнения в пределах терции-квинты на сочетание: ми, зи, фа, ха, кра, дай.
- разделение при пении гласных, встречающихся в одном слове или в конце одного и начале другого слова.

3. Работа над вокальными упражнениями

Вокальные упражнения должны быть направлены на развитие и укрепление дыхания, его экономного расходования, на формирование высокой певческой позиции. Следует научить ребенка слушать себя, отличать на слух качественное звучание, от посредственного.

Значительное внимание необходимо уделить атаке звука: основным приёмом является мягкая атака, твердая и придыхательная используются реже. Упражнения должны быть компактны по форме, исполняться в умеренном темпе, с ощущением динамического развития.

4. Теоретические знания

1. Изучение интервалов
2. Фразировка (мотив, фраза, предложение, кульминация, динамический спад)

3. Формирование навыка работы с текстом (смысловое единство текста и музыки)

4. Элементарные представления о строении голосового аппарата.

5. Работа над формированием исполнительских навыков.

Продолжается работа над разносторонним развитием певческих способностей: музыкального слуха, художественного вкуса, творческого мышления. Репертуар усложняется за счёт включения произведений в быстром темпе, требующих активности работы дыхания и подвижности диафрагмы. Больше внимания необходимо уделять самостоятельной работе ученика: выразительному прочтению текста, анализу структуры нотного текста, воплощению художественного образа.

6. Работа над репертуаром.

В программу второго года обучения входит: пение вокальных упражнений и не сложных вокализов, включающих - поступенное движение по звукам мажорной и минорной гаммы, опевание, движение по трезвучию, выработку плавного звуковедения.

В репертуарный план включаются не сложные произведения русских и зарубежных композиторов классиков, произведения современных композиторов. Непосредственное внимание следует уделить образности исполнения, что соответствует возрастным особенностям детей.

Годовые требования

В течение года ученик должен изучить 1-2 вокализа, 4-5 произведений различного характера и жанра.

Первое полугодие

- вокализ
- произведение композитора классика (русского, зарубежного)
- народная песня

Второе полугодие

- вокализ
- два разнохарактерных произведения.

Оценка результатов обучения

1 полугодие (зачет)	2 полугодие (переводной экзамен)
Декабрь – произведение композитора классика, народная песня	Май – вокализ и произведение из репертуара за 2-е полугодие.

Пример переводной программы:

1 вариант

1. Ф. Абт Вокализ №1
2. А. Аренский «Расскажи, мотылек»
3. Русская народная песня «Не летай, соловей» (обр. А.Егорова)

2 вариант

1. Ф. Абт Вокализ №3
2. Р. Паулс, сл. О. Петерсон «Сонная песенка»
3. Русская народная песня «Ходила младшенька» обр. Н. Римского-Корсакова

3 год обучения

Цель:

Развитие певческого голоса.

Задачи:

- 1.Наработка певческих навыков.
- 2.Культура звука.
- 3.Накопление концертного репертуара.
- 4.Формирование исполнительской воли.

Продолжается знакомство с правилами пения и охраны голоса. Разностороннее воспитание и развитие музыкальных певческих способностей: музыкального слуха, певческого голоса, внимания, музыкального мышления, памяти, эмоциональности.

Продолжение формирования вокальных знаний, умений, навыков, особо важных для индивидуального развития певца.

Обучение непринужденному, естественному, льющемуся пению, гибкому владению голосом. Правильное формирование гласных и обучение обучающихся четкому произношению согласных звуков. Формирование потребности неуклонно выполнять все правила пения, перенося отработанное в упражнениях на исполнение произведений.

Продолжается работа над организацией дыхания, связанного с ощущением опоры. Наиболее простой вид музыкального материала для начинающих пение упражнений.

1. Вокальная техника.

Продолжается работа над организацией дыхания, связанного с ощущением опоры. Наиболее простой вид музыкального материала для начинающих пение упражнений.

Усложнение упражнений:

- а) увеличение диапазона;
- б) звуковедение legato, nonlegato.

2. Артикуляция

Положение гласных- а-;-о-;- и-;-у.

-в упражнениях со слогами зи-зо;

- в упражнениях со слогами миа-миа

- в упражнениях со слогами ма-мэ-ми-мо-му.

Дикционные трудности:

- а) использование санорных согласных (р, л);
- б) сочетание двойных согласных («под дубом»);
- в) шипящие, свистящие согласные (ш,щ,с,ч,ц)

3. Работа над вокальными упражнениями

Упражнения, построенные на коротких отрезках музыкальных фраз, как правило, транспонируются по полутонам сначала вверх затем вниз по звуковой шкале. Такое повторение одних и тех же попевок ведёт к установлению прочных навыков. Во время упражнений преподаватель должен внимательно следить за правильностью выполнения тех или иных технических за: правильным зарождением гласных звуков, звуковедением legato, певческим дыханием. Упражнения для начинающих должны быть предельно просты в мелодическом и ритмическом отношении.

4. Теоретические знания

1. Повторение интервалов.
2. Куплетная форма музыкального произведения
3. Изучение основных вокальных жанров.
4. Работа с микрофоном.

5. Работа над формированием исполнительских навыков.

На третьем году обучения рекомендуется усложнять репертуарный материал, используя сложные ритмические сочетания, скачкообразные движения мелодии, пение без сопровождения. Предлагать учащемуся самостоятельно проанализировать исполняемое музыкальное произведение (движение мелодии, диапазон, ритм, темп и его изменение, фразировка, вокальные трудности в исполнении, работа с текстом, художественный образ)

6. Работа над репертуаром.

В программу третьего года обучения входит пение вокальных упражнений, вокализов, включающих: пение 1 тетракорда вверх и вниз, гаммы, мажорного трезвучия. В репертуар включаются разнохарактерные народные и современные детские песни в медленном и среднем темпе.

Народная песня доступна для понимания, как правило, построена на мелодических оборотах, которые способствуют правильному развитию голоса.

Со второго года обучения репертуар делится на рабочий и концертный.

К рабочему репертуару относится: пение вокализов, произведений с определённой вокальной трудностью, простых по содержанию.

К концертному репертуару относится - произведения характерного жанра, требующие от солиста работы над данной образной сферой. В концертном репертуаре следует большое внимание уделять работе над текстами, художественным содержанием, качеством звучания и культурой звука в целом.

Годовые требования

1. В результате третьего года обучения обучающийся должен расширить диапазон голоса, желательно до 1,5 октав, выровнять звучность гласных.

2. Знание основных обозначений темпа: *andante*, *allegro*, *largo* и т. д.

3. Знание основных вокальных жанров: народная песня, вокализ.

Первое полугодие

- вокализ
- детская песня
- народная песня

Второе полугодие

- вокализ
- два разнохарактерных произведения.

В течении учебного года обучающийся должен разучить и отработать 1-2 вокализа, 4-5 вокальных произведений различного характера и содержания.

Оценка результатов обучения

1 полугодие (зачет)	2 полугодие (переводной экзамен)
Декабрь – вокализ, песня современного автора.	Май – 2 разнохарактерных произведения.

Пример переводной программы:

1 вариант

1. Н.Ваккаи «Гамма»
2. Крылатов Е. «Колыбельная Медведицы»
3. Русская народная песня «Сеяли девушки яровой хмель» обр. А. Лядова

2 вариант

1. Н.Ваккаи «Терции»
2. Ц. Кюи «Белка»
3. Норвежская народная песня «Пер-музыкант», обр. неизвестного автора

4 год обучения

Цель:

Закрепление певческих навыков, от которых зависит звонкость голоса и яркость нот высокой тесситуры, умение исполнять произведения.

Задачи:

1. Вокально – техническое совершенствование голоса.
2. Культура звука в стилевом отношении.
3. Творческое мышление (умение грамотно разобрать и выучить произведение).

Продолжается работа над укреплением вокальных навыков и освоения классического вокального репертуара. Обучение умению анализировать и кратко характеризовать исполняемое произведение, чтению нот с листа.

1. Вокальная техника.

1. Освоение певческого дыхания
 - а) звуковедение legato, nonlegato,
 - б) упражнение в виде мажорных гамм вверх и вниз,
 - в) пение арпеджио, развёрнутого трезвучия
 - г) работа с межрегистровыми переходами, расширение диапазона.

2. Артикуляция

- а) формирование гласных - а;-о-;- и-; -е
- б) развитие певческого резонанса (головной резонатор и грудной, микст)

Дикционные трудности:

- а) использование санорных согласных (р, л);
- б) сочетание двойных согласных и гласных («под дубом»);
- в) шипящие, свистящие согласные (ш,щ,с,ч,ц)
- г) чёткость дикции.

3. Работа над вокальными упражнениями

Преподаватель должен идти от слуховых представлений о правильном звучании певческого голоса и внимательно следить за свободой голосового аппарата у учащегося.

Одна из основных задач четвертого года обучения - соединение грудного и головного регистров, то есть, формирование микстового звучания. Микст, сглаживает межрегистровые переходы и даёт возможность совершенствовать верхний регистр, а так же преодолевать переходные ноты.

**-упражнение в виде мажорных гамм - вверх и вниз,
-пение арпеджио,- развёрнутого трезвучия**

4. Теоретические знания

1. Знать термины:
 - резонаторы (головной, грудной)
 - певческое дыхание.
2. Умение определить фразу, предложение, форму, кульминацию произведения.
3. Вокальные жанры (русская и зарубежное классическое произведение (песня))

5. Работа над репертуаром

Репертуар следует подбирать таким образом, чтобы с самого начала обучения формировать у учащегося определённый художественный вкус и развивать не только голос, но и общие музыкально – исполнительские данные: слух, ритм, эмоциональность. На данном этапе обучения продолжается работа с вокализмами, народными и детскими песнями, а также включаются русские и зарубежные классические произведения.

Задачи:

1. Умение донести содержание произведения, при этом основой является качество звука и артистичность в комплексе.
2. Усложнение технических задач, использование нот высокой тесситуры.
3. Включение в репертуар разнохарактерных произведений.

Годовые требования

1. Умение правильно формировать гласные –и- е-а-;-е, на протяжении всего диапазона.
2. Умение исполнять произведения с техническими трудностями, как скачки на квинту и октаву, регистровые переходы, ноты высокой тесситуры (соль 2-ой октавы в проходящем движении).
3. Уметь исполнять произведения.

В результате четвертого года обучения обучающийся должен отработать и закрепить полученные ранее певческие навыки. В соответствии со способностями обучающийся должен овладеть подвижностью голоса, выявить тембр голоса, уметь слушать сопровождение, уметь эмоционально исполнять произведения.

В течении учебного года обучающийся должен разучить и исполнить 4-5 произведений различного характера и содержания.

Первое полугодие

- два разнохарактерных произведения

Второе полугодие

- два разнохарактерных произведения

В течении учебного года обучающийся должен разучить и отработать 1-2 вокализа, 4-5 вокальных произведений различного характера и содержания.

Оценка результатов обучения

1 полугодие (зачет)	2 полугодие (переводной экзамен)
Декабрь – 2 разнохарактерных произведения (вокализ по возможности)	Май – 2 разнохарактерных произведения

Пример переводной программы:

1 вариант

1. Ф. Абт Вокализ №7
2. В. А. Моцарт «Тоска повесне»
3. Русская народная песня «Как пошли наши подружки», обр. С.Иорданского

2 вариант

1. Г. Зейдлер Вокализ №1
2. Р. Шуман «Пестрый мотылек»
3. Русская народная песня, обр. С.Полонского «Как в лесу-лесочке»

5 год обучения

Цель:

Художественное исполнение произведений, работа над концертным репертуаром.

Задачи:

1. Умение работать с концертным репертуаром.
2. Работа над художественным исполнением.
3. Умение выносить технические задачи на сцену.

На пятом году обучения начинается работа по укреплению навыков дыхания и звукообразования и устранению дикционных трудностей, закрепление навыков пения кантилены. На этой основе происходит обучение осмысленному, выразительному, художественному вокальному исполнительству.

Соответственно способностям, обучающийся должен овладеть подвижностью голоса, различными динамическими оттенками, выявить красивый индивидуальный тембр, уметь владеть певческим дыханием, осмысленно грамотно исполнять музыкальный материал, иметь представление о работе с итальянским, латинским, немецким текстом произведений.

Кроме того обучающийся уметь петь вокальные упражнения, включающие мажорные и минорные гаммы, трезвучия, арпеджио, «опевания» тоники, скачки на квинту, октаву вверх и вниз.

1. Вокальная техника

1. Закрепление навыков певческого дыхания.
2. Освоение ритмических групп: триолей, форшлагов, пунктирного ритма.
3. Развитие вокально – художественных приёмов пения

2. Артикуляция

1. Развитие микстового звучания.
2. Формирование гласных – основа четвёртого года обучения.
3. Работа над нотами высокого регистра.

3. Работа над вокальными упражнениями

- упражнение в виде мажорных гамм вверх и вниз,
- пение арпеджио, развёрнутого трезвучия
- работа над объёмом звука

4. Теоретические знания

1. Темповые соотношения.
2. Изучение голосового аппарата, органов дыхания:
 - глотка,
 - твёрдое нёбо,
 - мягкое нёбо,
 - гортань,
 - трахея,
 - бронхи,
 - диафрагма.
3. Охрана голоса. (знать и соблюдать правила гигиены голосового аппарата).
4. Знакомство с вокальным жанром – романс.

5. Работа над репертуаром

На данном этапе работа над художественным репертуаром предполагает изучение нового жанра вокальной классики – романса.

Романс – развитая вокально – песенная форма, которая приобщает к камерному исполнительству.

Желательно исполнение произведений русских классиков:

- романсы А. Гурилёва, А. Варламова, А. Даргомыжского,
- обработки народных песен лирического характера,

В течении учебного года обучающийся должен разучить 2-3 вокализа и отработать 4-5 произведений различного характера и содержания.

Годовые требования

1. Владения основными певческими навыками сольного пения.
2. Знание голосового аппарата и правил гигиены.
3. Умение исполнять произведение разных жанров.

Первое полугодие

- два разнохарактерных произведения, вокализ

Второе полугодие

- два разнохарактерных произведения, вокализ

Оценка результатов обучения

1 полугодие (зачет)	2 полугодие (переводной экзамен)
Декабрь – 2 разнохарактерных произведения	Май – 2 разнохарактерных произведения, (вокализ по возможности)

Пример переводной программы:

1 вариант

1. Ф. Абт Вокализ №10
2. Й. Гайдн «К дружбе»
3. Я. Дубравин «Песня о земной красоте»

2 вариант

1. Н. Ладухин Вокализ № 40
2. И. Брамс «Колыбельная»
3. Б. Чайковский «Песенка часов» из музыки к сказке «Оловянный солдатик»

6 год обучения

Цель:

Продолжение работы над художественным исполнением произведений.

Задачи:

- научить анализировать исполняемые произведения: определять тональность, характер исполнения, определение кульминации, разбор текста;

- стремиться донести до слушателей содержание исполняемого произведения.

По окончании шестого года обучения обучающиеся должны самостоятельно контролировать певческую осанку, владеть элементарными навыками организации певческого дыхания и связанного с ним ощущения опоры звука, уметь распределять дыхание на более широкие фразы, иметь понятие о коротком и длинном дыхании, уметь использовать мягкую атаку звука и владеть смешанным регистровым звучанием, продолжать работу над дикцией и артикуляцией.

Используя накопленный опыт и обладая определенными способностями, обучающиеся должны научиться, самостоятельно работать над укреплением ряда вокальных приемов в музыкальных произведениях.

1. Вокальная техника

1. Закрепление навыков певческого дыхания.

- звуковедение - **legato**
- звуковедение- **non legato, staccato**
- внутрислоговые распевы
- 3. Развитие вокально – художественных приёмов пения

2. Артикуляция

1. Развитие микстового звучания.
- 2. Работа над объёмом звука**
3. Работа над нотами высокого и низкого регистра.

Дикция

Чёткость в произнесении текста

3. Работа над вокальными упражнениями

- упражнение в виде мажорных гамм вверх и вниз,
- пение арпеджио, развёрнутого трезвучия
- «опевания» тоники
- скачки на квинту, октаву вверх и вниз
- работа над объёмом звука

4. Художественное исполнение

Осмысление текста произведения и умение точно передать его основную мысль. Учиться распределять музыкальный материал на фразы, предложения, определять вокальную форму произведения (куплетная, вариационная, 2-х частная и т.д). Эмоциональное исполнение вокального произведения, использование движений.

5. Работа над репертуаром

Шестой год обучения предполагает знакомство с зарубежными вокальными произведениями. Продолжать работу над вокализами, песнями современных авторов. В течение учебного года обучающийся должен разучить 2-3 вокализа и отработать 4-5 произведений различного характера и содержания.

Годовые требования

1. Владения основными певческими навыками сольного пения.
2. Научится анализировать исполняемое произведение.
3. Умение исполнять произведение зарубежных авторов.

Первое полугодие

- два разнохарактерных произведения

Второе полугодие

- два разнохарактерных произведения

Оценка результатов обучения

1 полугодие (зачет)	2 полугодие (переводной экзамен)
Декабрь – 2 разнохарактерных произведения	Май – 2 разнохарактерных произведения, (вокализ по возможности)

Пример переводной программы:

1 вариант

1. Дж. Конконе Вокализ №8
2. И.С. Бах «За рекою старый дом»
3. Швейцарская народная песня«Кукушка», обр. Р.Гунда

2 вариант

1. Г. Зейдлер Вокализ № 5
2. Ф. Шуберт «Полева розочка»
3. Русская народная песня, обр. М.Балакирева «Уж ты поле мое»

7 год обучения

Цель:

Закреплять и совершенствовать вокально-художественные навыки, на основе приобретённых вокально-технических знаний. Развивать художественный вкус, интерес к лучшим образцам народного искусства, зарубежной, русской и современной музыки.

Задачи:

- уметь анализировать своё пение, самостоятельно работать над своим голосом;
- уметь самостоятельно работать над укреплением основных вокально-технических приёмов и над созданием художественного образа.

По окончании седьмого года обучения обучающиеся должны осознанно владеть певческим дыханием и певческой опорой, уметь самостоятельно закреплять и совершенствовать полученные вокально-технические и исполнительские навыки;

Обучающиеся должны знать о понятии «мутационный период», знать и соблюдать правила гигиены, охрану голосового аппарата. Юные вокалисты должны уметь выразительно, технично исполнить свою программу.

1. Вокальная техника

1. Закрепление навыков певческого дыхания.

- звуковедение - legato
- звуковедение- non legato, staccato
- внутрислоговые распевы

3. Развитие вокально – художественных приёмов пения

2. Артикуляция

1. Филирование звука

2. Работа над тембром голоса

3. Работа над нотами высокого и низкого регистра.

Дикция

Чёткость в произнесении текста

3. Работа над вокальными упражнениями

- упражнение в виде мажорных гамм вверх и вниз;
- пение арпеджио, развёрнутого трезвучия, опевания;
- упражнение на филирование звука;
- скачки на квинту, октаву вверх и вниз;
- пение упражнений на крещендо и диминуэндо.

4. Художественное исполнение

Осмысление текста произведения, точная его передача. Эмоциональное исполнение вокального произведения. Выстраивание художественного образа, используя выразительные средства (текст, голос, грим, костюм, движения, предметы)

5. Работа над репертуаром

В репертуар седьмого года могут быть включены разножанровые музыкальные произведения. Обучающимся с хорошо выраженным чувством ритма, можно предложить джазовые песни, произведения с синкопой, пунктирным ритмом. Учеником проводится самостоятельный анализ исполняемой песни, предлагается самостоятельный подбор репертуара (работа над такой песней начинается только после утверждения педагогом)

В репертуар включается больше концертных произведений.

В течение учебного года обучающийся должен разучить 2-3 вокализы и отработать 4-5 произведений различного характера и содержания.

Годовые требования

1. Владения основными певческими навыками сольного пения.
2. Научится анализировать исполняемое произведение.
3. Исполнение программы на хорошем уровне.

Первое полугодие

- два разнохарактерных произведения

Второе полугодие

- два разнохарактерных произведения

Оценка результатов обучения

1 полугодие (зачет)	2 полугодие (переводной экзамен)
Декабрь – 2 разнохарактерных произведения	Май – 2 разнохарактерных произведения, (вокализ по возможности)

Пример переводной программы:

1 вариант

1. Ф. Шуберт «Напев рыбака»
2. Ц. Кюи «Весенняя песенка»
3. Тирольская народная песня «Охотник», обр. В. Сибирского

2 вариант

1. Ж. Перголези «Ах, зачем я не лужайка»
2. П. Чайковский «На берегу»(из цикла «16 песен для детей»)
- 3.Немецкая народная песня«Спящая красавица», обр. И. Брамса

3 вариант

1. И. Вилинская. Вокализ №2
2. Ж.Паизиелло Ария Мельничихи
- 3.Русская народная песня «Я на камушке сижу»

8 год обучения

Цель:

Обобщение певческих навыков, полученных на протяжении всего обучения.

Задачи:

- 1.Качественное исполнение музыкальных произведений
 - 2.Концентрация внимания на исполнение экзаменационной программы.
 - 3.Подготовка к теоретическим вопросам основного курса данного предмета.
- На данном этапе обучения вокально-исполнительские навыки должны быть доведены до автоматизма, стать приобретенным рефлексом.
- Активизируется работа над словом, раскрытием художественного образа.
- В результате восьмого года обучения обучающийся должен закрепить полученные ранее вокальные навыки. Соответственно способностям, обучающийся должен обладать красивым тембром голоса, овладеть подвижностью голоса, овладеть различными динамическими оттенками, уметь работать с иностранным текстом произведения.

1.Вокальная техника

- 1.Закрепление навыков певческого дыхания.
 - звуковедение - legato
 - звуковедение- non legato, staccato
 - внутрислоговые распевы
- 3.Развитие вокально – художественных приёмов пения

2. Артикуляция

1. Филирование звука
2. Работа над тембром голоса
- 3.Работа над нотами высокого и низкого регистра.
- 4.Чёткость в произнесении текста

3. Работа над вокальными упражнениями

- упражнение в виде мажорных гамм вверх и вниз;
- пение арпеджио, развёрнутого трезвучия, опевания;
- упражнение на филирование звука;
- скачки на квинту, октаву вверх и вниз;
- пение упражнений на крещендо и диминуэндо.

4. Художественное исполнение

Осмысление текста произведения, точная его передача. Эмоциональное исполнение вокального произведения. Уметь выразительно, технично исполнить свою программу.

5. Работа над репертуаром

Основной работой учащегося восьмого года обучения является грамотное исполнение экзаменационной программы проработанной с педагогом в течение учебного года, а также работа над концертными произведениями.

Годовые требования

1. Прослушивание программы (декабрь, март)
2. Итоговый экзамен (май).

Примерный репертуар итогового экзамена

1. Народная песня, романс (зарубежного или русского композитора) или песня современного автора
2. Два разнохарактерных произведения (по выбору)

Итоговая аттестация проводится в виде экзамена (в 8 классе) определяет конечный результат освоения программы. При прохождении итоговой аттестации выпускник должен продемонстрировать знания, умения и навыки в соответствии с программными требованиями.

1 полугодие (зачет)	2 полугодие (итоговый экзамен)
Декабрь – 2 разнохарактерных произведения	Май – 4 разнохарактерных произведения

Пример выпускной программы

1 вариант

1. В. Моцарт «О, цитра ты моя»
2. А. Гурилев, сл..А.Полежаева «Сарафанчик»
3. Г. Струве, сл.С.Есенина «Черемуха»
4. Русская народная песня «Как пойду я на быструю речку»

2 вариант

1. Ш.Гуно Романс Зибеля из оп. «Фауст»
2. Ф. Шуберт, сл. Х.Шубарта «Форель»
3. А. Алябьев, сл.А.Дельвига «И я выйду на крылечко»
4. Неаполитанская народная песня «Санта-Лючия»

По окончании курса обучения обучающиеся приобретают элементарные навыки владения голосом, знакомятся с лучшими произведениями вокальной классики, имеют представление о жанрах вокального искусства.

Получая исполнительскую практику в процессе обучения, у ребёнка вырабатывается сценическая свобода, выявляется творческий потенциал, а так же формируется твёрдость и уверенность себе. Такие качества необходимы для обучающихся в их дальнейшем жизненном пути, так как основной задачей обучения в классе сольного пения является, прежде всего, воспитание культурного человека.

Окончив полный курс обучения пению по данной программе, обучающиеся могут продолжить профессиональное образование в области сольного пения, хорового пения в таких учебных заведениях как, музыкальное училище, педагогическое училище (музыкальное отделение).

III Требования к уровню подготовки

Результатом освоения программы учебного предмета «Сольное пение», являются следующие знания, умения, навыки:

- 1) знание начальных основ вокального искусства, художественно-исполнительских возможностей сольного пения;
- 2) знание профессиональной терминологии;
- 3) умение передавать авторский замысел музыкального произведения с помощью органического сочетания слова и музыки;
- 4) навыки сольного исполнительского творчества;
- 5) сформированные практические навыки исполнения разных вокальных жанров,
- 6) наличие технических навыков сольного пения.

IV. Формы и методы контроля, система оценок

1. *Аттестация: цели, виды, форма, содержание*

В программе обучения используются две основных формы контроля успеваемости – *текущая* и *промежуточная*.

Методы текущего контроля:

- оценка за работу в классе;
- контрольный урок в конце каждой четверти.

Виды промежуточного контроля:

- переводной зачет в конце учебного года.

Учет успеваемости обучающихся проводится преподавателем на основе текущих занятий, их посещений.

При оценке учащегося учитывается также его участие в концертных выступлениях. Повседневно оценивая каждого ученика, педагог, опираясь на ранее выявленный им уровень подготовленности каждого ребенка, прежде всего, анализирует динамику усвоения им учебного материала, степень его прилежания, всеми средствами стимулируя его интерес к учебе.

Формой промежуточной аттестации может быть зачет в виде академического концерта.

При выведении итоговой (переводной) оценки учитывается следующее:

- оценка годовой работы ученика;
- оценка на зачете (академическом концерте);
- другие выступления ученика в течение учебного года.

В рамках дополнительной предпрофессиональной общеобразовательной программы В.01.УП.02.«Сольное пение» предусмотрена аттестация в форме переводных зачетов после 4-го, 5-го, 6-го, 7-го и итоговый - после 8 года обучения.

2. *Критерии оценок*

По результатам учебного года, исполнения программы на зачете, академическом концерте выставляется итоговая (переводная) оценка по пятибалльной системе:

Таблица 4

Оценка	Критерии оценивания
--------	---------------------

5 («отлично»)	регулярное посещение урока, отсутствие пропусков без уважительных причин, знание произведений, разучиваемых в классе, активная эмоциональная работа на занятиях, участие в концертах
4 («хорошо»)	регулярное посещение урока, отсутствие пропусков без уважительных причин, активная работа в классе, участие в концертах
3 («удовлетворительно»)	нерегулярное посещение урока, пропуски без уважительных причин, пассивная работа в классе, незнание наизусть произведений.
2 («неудовлетворительно»)	пропуски занятий без уважительных причин, неудовлетворительная сдача произведений, недопуск к выступлению на концертах
«зачет» (без отметки)	отражает достаточный уровень подготовки и исполнения на данном этапе обучения, соответствующий программным требованиям

Согласно ФГТ, данная система оценки качества исполнения является основной. В зависимости от сложившихся традиций того или иного образовательного учреждения и с учетом целесообразности оценка качества исполнения может быть дополнена системой «+» и «-», что даст возможность более конкретно отметить выступление учащегося.

Фонды оценочных средств, призваны обеспечивать оценку качества приобретенных выпускниками знаний, умений и навыков, а также степень готовности обучающихся выпускного класса к возможному продолжению профессионального образования в области музыкального вокального искусства.

V. Методическое обеспечение учебного процесса

1. Методические рекомендации педагогическим работникам

Программа учебного предмета «Сольное пение» основана, на следующих педагогических принципах:

- *соответствие содержания*, методики обучения и воспитания уровню психофизиологического развития обучающихся;
- *комплексность решения задач* обучения и воспитания;
- *постоянство требований* и систематическое повторение действий;
- *гуманизация образовательного процесса* и уважение личности каждого ученика;
- *художественная ценность* исполняемых произведений;
- *создание художественного образа* произведения, выявление идейного и эмоционального смысла;
- *доступность используемого музыкального материала*:
 - а) по содержанию,
 - б) по голосовым возможностям,
 - в) по техническим навыкам;
- *разная жанровая основа*:
 - а) по стилю,
 - б) по содержанию,
 - в) темпу, нюансировке,
 - г) по сложности.

Методы вокального воспитания школьников лишь частично опираются на практику обучения взрослых, так как имеют свою, прежде всего возрастную специфику. В развитии детского голоса необходимо учитывать несколько основных стадий развития:

1) У детей младшего возраста (7-10 лет) сила звука ограничена, тембр голосов практически не проявляется, диапазон голоса редко выходит за пределы октавы. Голосовой аппарат в этом возрасте может работать как в фальцетном, так и в грудном режиме. Однако с позиции охраны голоса целесообразнее использовать фальцет и легкий микст.

2) Голоса детей 11-13 лет становятся более сильными, расширяется диапазон, ярче проявляется тембр. Этот период называется расцветом детского голоса, поэтому основные вокальные навыки дети должны получить именно в этом возрасте до наступления мутации.

3) Мутационный период (13-16 лет). В этом возрасте голоса требуют наиболее бережного и внимательного отношения в части дозировки. Следует избегать форсированного пения, употребления твердой атаки звука, сократить диапазон, наиболее целесообразно свободное, не вялое, но в меру активное пение.

4) Послемутационный период (15-17 лет). Происходит стабилизация юношеского голоса, исчезают болезненные явления, постепенно формируется тембр будущего голоса.

Значительная часть детей, начинающих обучаться пению приходит к нам с уже развитыми недостатками и искаженными ощущениями. Исправление недостатков голоса требует пристального внимания, терпения, деликатности, как преподавателя, так и самого ученика. На первых уроках следует внимательно изучить природные данные уч-ся, строение и особенности вокального аппарата, выявить недостатки и дефекты пения: гнусавость, сип, крикливость звука, зажим челюсти, нестабильность дыхания и т.д.

При составлении индивидуального учебного плана необходимо учитывать начальные вокальные и физиологические особенности учащегося, их изменение и перспективу развития. В конце учебного года в плане следует отразить уровень освоения поставленных задач и степень продвижения учащегося, а так же его выступления. Репертуар составляет основу воспитания музыканта, его вкуса. Поэтому подбор репертуара должен осуществляться из лучших произведений народной, классической и современной музыки, джазовых обработок. При использовании в учебной работе вокальных произведений зарубежных авторов не следует сразу прибегать к пению на языке оригинала, так как недостаточное понимание языка сдерживает формирование музыкально-образного мышления.

Следует учитывать, что овладение данной специальностью предусматривает приобретение навыков публичных выступлений. Желательно постепенно приобщать детей к выступлениям, проводя контрольные прослушивания программы в классе при других уч-ся, родителях, гостях. Для большинства детей выступления стимулируют их интерес и продвижение.

2. Рекомендации по организации самостоятельной работы обучающихся

Необходимым условием самостоятельной работы учащегося в классе сольного пения является домашняя работа. Прежде всего, она должна заключаться в систематической проработке вокальных упражнений, тщательной работой над своими музыкальными произведениями, изучаемые в классе. Обучающийся регулярно готовится дома к контрольной сдаче произведения, концертному выступлению. В результате домашней подготовки обучающийся должен уметь выразительно и эмоционально исполнять своё произведение с сопровождением и без сопровождения, знать наизусть текст своих

произведений, уметь донести художественный образ песни жестами, мимикой, движением, костюмом, гримом.

Выполнение обучающимся домашнего задания должно контролироваться преподавателем и обеспечиваться партитурами и нотными изданиями, хрестоматиями, фонограммами в соответствии с программными требованиями по данному предмету.

VI. Списки рекомендуемой нотной, методической литературы и репертуара

Список рекомендуемой нотной литературы.

1. Адлера Е. Песни для детей. Полон музыки весь свет. - Санкт – Петербург.: Композитор, 1995
2. Абт Ф. Школа пения. Избранные упражнения для голоса с ф-но.-М.: Музыка, 1960
3. Аренский А. Детские песни.- М.: Музгиз, 1963
4. Арии и романсы в сопровождении с фортепиано. – М.: Музыка 1993
5. Баневич С. Я песню сочинил».- Санкт – Петербург, 2004
6. Варламов. Избранные романсы и песни. – М.: Музыка, 2005
7. Весёлое плавание. Песни радио и кино. – М.: Музыка, 1963
8. Вилинская И. Вокализы для высокого голоса с фортепиано. – Киев, 1952
9. Вокальная музыка барокко. Тетрадь 1. – Санкт – Петербург, 2007
10. Глинка М. Романсы и песни. - М.: 2004
11. Гурилёв. Избранные романсы и песни //Музыка 2011
12. Даргомыжский А. Романсы и песни том 2 //Москва 1984
13. Дунаевский М. Музыкальный сборник «33 коровы» ксерокопия
14. Крылатов Е. Прекрасное далеко. Песни для детей и юношества //М, 1988
15. Конконе Д. 50 упражнений для среднего и высокого голоса //Москва 1956
16. Мусоргский М.П. Романсы и песни., том 2 //Москва 1976
17. «Музыкальный театр» вып. 1 //Москва 2003
18. «Музыкальный театр» вып. 5 //Москва 2010
19. «Итальянские песни для голоса с фортепиано» //Москва 1994
20. Неаполитанские песни для голоса с фортепиано //Москва 1955
21. Пахмутова А. Песни для голоса с фортепиано //Москва 1984
22. Пирогова А.В. «Расскажи мотылёк» песни для хора //Новосибирск 2010
23. Путешествие в мир музыки // Москва 1990
24. Сосин С. «Звёздочка» //Москва 1973
25. Упражнения и вокализы для высоких голосов. //Москва 1994
26. Улыбка. Популярные песни из детских мультфильмов. //Москва 1986
27. Хрестоматия по дирижированию. вып. 1 //Москва 1994
28. Марченко Л., Песни для детей, Н. Новгород, 1998
29. Песни и стихи И. Резника «Берег детства» Ленинград //1979
30. В. Шаинский «Избранные песни» М., 1989
31. Чайковский П.И. «Романсы и песни» вып. 12 //Санкт-Петербург
32. Чайковский П.И. «Романсы и песни» вып. 7 //Санкт-Петербург
33. «Композиторы и классики детям» песни и хоры для школьников // Москва 1969
34. Семёнов А.В. Школа чудес: Песни и дуэты из мюзиклов: Для детей //М.: Музыка, 2014

Список методической литературы:

1. Апраксина О. А., Орлова Н. Д. Выявление неверно поющих детей и методы работы с ними. // Музыкальное воспитание в школе. Вып. 10. // М.: 1975
2. Багадуров В. Воспитание и охрана детского голоса ред. - М., 1953
3. Вопросы вокальной педагогики. Статьи очерки. Вып. 3. - М., 1967
4. Дмитриев Л.Б. Основы вокальной методики. – М.: Музыка, 1968

5. Дмитриев Л.Б. Гласные в пении. Вопросы вокальной педагогики. Вып.1. // М.: Музыка, 1962
6. Добровольская Н.Н., Орлова Н.Д. Что, надо знать учителю о детском голосе?. - М.,1972
7. Емельянов В.В. Развитие голоса. Координация и тренаж. – СПб.: Лань, 1997
8. Исаева, И эстрадное пение. Экспресс-курс развития вокальных способностей. – М.: АСТ: Астрель, 2008. – 319с. – (Самоучитель)
9. Менабени А. Методика обучения сольному пению. – М.: Музыка, 1987
10. Менабени А.Г. Вокальные упражнения в работе с детьми. // Музыкальное воспитание в школе. Вып. 13. М.: Музыка, 1978
11. О детском голосе. – Ред. Орлова Н.Д. – М., 1966
12. Павлицева О. Методика постановки голоса. – М, 1964
13. Сборник образовательных программ для образовательных учреждений культуры и искусства. – Архангельский областной информационно-аналитический и методический центр по культуре. – Выпуск 6. – Архангельск, 2003.- Ред. Ю. Орлова
14. Сольное пение. Репертуарные списки произведений отечественных и зарубежных авторов. – Учебное пособие. – М., 1998
15. Яранцева А. Г. Методические рекомендации по воспитанию голоса. – Вологда, 19
16. Алиев Ю. Школьные шлягеры: песни и хоры для учащихся 1-11 классов: учебно-методическое пособие //М.: Музыка, 2020
17. Левидов И. Певческий голос в здоровом и больном состоянии. //учебное пособие- М.: Планета музыки, 2023.
18. Даймон Т. Анатомия голоса. Иллюстрированное руководство для певцов, преподавателей по вокалу и логопедов.// М.:Медпроф, 2023.
19. Смелкова Т., Савельева Ю. Основы обучения детей сольному академическому пению.- М.: Планета музыки, 2022.

ПРИМЕРНЫЙ РЕПЕРТУАРНЫЙ СПИСОК

1 год обучения:

1. «Не летай, соловей» Русские нар.песня
2. « Ой, бежит ручьем вода» Русские нар.песня
3. «Сел комарик на дубочек» Белорусская нар.песня
4. «Перепелка» Белорусская нар.песня
5. «Добрый мельник » Литовская нар.песня
6. «Про кошку» Литовская нар.песня
7. «Танец утят» Франц нар.песня -
8. «Где ты был так долго» Латышская нар.песня
9. «Дедушка» в стиле грузинской муз. Нар.песня в обработке Бойко

10. «Морской ветер» в стиле латышской муз. Нар.песня в обработке Бойко
11. «Небылицы» в стиле немецкой муз. Нар.песня в обработке Бойко
12. « Я ослика лечу» в стиле латиноамериканской муз. Нар.песня в обработке Бойко
13. « За рекою старый дом»Бах И.С. Нар.песня в обработке Бойко

14. Аренский А. «Детская песня»
15. Брамс И. «Колыбельная»
16. «Петрушка»
17. Лядов А. «Зайчик»
18. Абелян Л. «Про меня и муравья»
19. «Прекрасен мир поющий»
20. Крылатов Е. « Ябеда – корябеда»

21. «Все сбывается на свете»
22. «Колыбельная медведицы»
23. Шаинский В. «Улыбка»
24. «Облака»
25. «Когда мои друзья со мной»
26. Гладков Г. «Песня друзей»
27. Савельев Б. «Настоящий друг»
28. Баневич С. «Мамин день»
29. «Песенка Незнайки»
30. «Котик Рыжик»
31. «Тропинка»
32. Паулс Р. «Кашалотик»
33. Минков М. «Катерок»
34. «Дельфины»
35. «Удивительная лошадь»
36. Дубравин Я. «Пойте вместе снами»
37. «Гаммы»
38. Металлиди Ж. «Тихий час»
39. Гладков Г. «Если был бы я девчонкой»
40. «Песня о волшебниках»

2 год обучения:

1. Слов. нар.песня - «Спи, моя милая»
2. Груз. нар.песни - «Светлячек»
3. «Сулико»
4. «Песня сердца»
5. Нар. песни в обработке Бойко - «Как казак мыл коня» в стиле укр.нар.муз.
6. «Речная прохлада» в стиле негритянской нар.муз.
7. Рус.нар. песни «Я посеяла ленку»
8. «В темном лесу»
9. «Я на горку шла»
10. «На горе-то калина»
11. Векерлен Ж. «Пастушка»
12. Гайдн Й. «Тихо дверцу в сад открой»
13. «Если мы дружим с музыкой»
14. Бетховен Л. «Волшебный цветок»
15. «Сурок»
16. Моцарт В. «Рассказать ли в тишине»
17. «Колыбельная»
18. Шуман Р. «Совенок»
19. «Домик у моря»
20. Григ Э. «Детская песенка»
21. Брамс И. «Соловей»
22. Римский-Корсаков Н. «Белка»
23. Гречанинов «В лесу»
24. Кюи Ц. «Осень»
25. Спадавеккиа А. «Добрый жук»
26. Чичков Ю. «Самая счастливая»
27. Паулс Р. «Колыбельная»
28. Баневич С. «Солнышко проснется»
29. «Синеглазка»

30. Гладков-Югин В. «Вот я вижу»
31. Савкльев Е. «Если добрый ты» и др.
32. Дунаевский И. «Песенка о капитане»
33. «Веселый ветер»
34. Минков М. «Дождя не боимся» из т/ф «Незнайка с нашего двора»
35. «Карусель»
36. Адлер Е. «Полон музыки весь свет»
37. Дога Е. «Ты откуда птица?»
38. Раздолина З. «Детский рисунок»
39. Гладков Г. «Журавлик»
40. Марченко «Бегемот»
41. Зацепин А. «Ты слышишь, море?»
42. Пахмутова А. «Добрая сказка»
43. Зарицкая Е. «Светлячок»

3 год обучения:

1. Рус.нар.песни
2. «Я на камушке сижу»
3. «Калинка»
4. «Вдоль по улице метелица метет»
5. «Посею лебеду на берегу»
6. «Пчелочка золотая»
7. «Сапожки» обр. Бойко в стиле польск.нар.муз.
8. «Что так жадно глядишь на дорогу» обр. Волкова В.
9. «Неаполитанская колыбельная» обр. Мельо В.
10. Моцарт В. «Тоска по весне»
11. Моцарт В. «Детские игры»
12. Бетховен Л. «Пастушья песенка»
13. Шуман Р. «Вечерняя звезда»
14. Брамс И. «Колыбельная»
15. Григ Э. «Лесная песнь»
16. Чайковский П. «Мой садик»
17. Кюи Ц. «Майский день»
18. Глинка М. «Жаворонок»
19. Гладков Г. «Чунга-чанга»
20. Дунаевский М. «Песня Красной шапочки»
21. Дунаевский М. «33 коровы»
22. Николаев И. «Маленькая страна»
23. Цфасман А. «Неудачное свидание»
24. Молчанов К. «Журавлиная песня»
25. Лепин А. «Песенка о хорошем настроении»
26. Марченко Л. «Я учу английский»
27. Марченко Л. «Кашка – ромашка»
28. Марченко Л. «Осенний вальс»
29. Марченко Л. «Какаду»
30. Марченко Л. «Кискин блюз»
31. Морозов А. «Буду помнить»
32. Раздолина З. «Детский рисунок»
33. Адлер Е. «Полон музыки весь свет»
34. Добрынин В. «В детстве все бывает»
35. Добрынин В. «Ты мне не снишься»

36. Саульский Ю. «Черный кот»
37. Блантер М. «В городском саду»
38. Крылатов Е. «Прекрасное далеко»
39. Крылатов Е. «Крылатые качели»
40. Хромушин О. «Что такое лужа?»
41. Струве Г. «Музыка»
42. Леви Н. «В Пушкинском парке»
43. Славкин М. «Стеклышко»
44. Баневич С. «Где деревня ключики?» из т/спек-ля «Любовь октябренька Овечкина»
45. Дубравин Я. «Вальс»
46. Дубравин Я. «Всюду музыка живет»
47. Дубравин Я. «Ты откуда музыка?»

4 год обучения:

1. Рус.нар. песни
2. «Меж крутых бережков»
3. «Ой, да не вечер»
4. «По улице мостовой»
5. «Выйду ль я на реченьку»
6. «Светит месяц»
7. Швейц. нар.песня «Кукушка» обр. Гунда
8. Итальян. нар.песня «Четыре таракана и сверчок» обр. Никольского К.
9. Векерлен Ж.. «менуэт Экзоде»
10. Перголези Дж. «Ах, зачем я не лужайка»
11. Бах И. «Нам день приносит свет зари»
12. Бетховен Л. «Венецианская песня»
13. Гайдн Й. «Прощальная песня»
14. Моцарт В. «Приход весны»
15. Григ Э. «Нежна, бела, как первый снег»
16. Шуман Р. «Весенняя песня»
17. Шуберт Ф. «В путь»
18. Алябьев А. «Прощанье с соловьем»
19. Глинка М. «Ты соловушка, умолкни»
20. Глинка М. «Венецианская ночь»
21. Глинка М. «Ах, ты ночь ли ноченька»
22. Дюбюк А. «Не обмани»
23. Чайковский П. «Осень»
24. Кабалевский Д. «Мальчик, мельник и осел»
25. Крылатов Е. «Школьный романс»
26. Крылатов Е. «Где музыка берет начало»
27. Минков М. «Отчего, почему?»
28. Славкин М. «Старушка и пират»
29. Дунаевский М. «Все пройдет»
30. Дунаевский М. «Непогода»
31. Дунаевский М. «Цветные сны»
32. Грибков С. «Весна»
33. Резников В. «Мой маленький дворик»
34. Саульский Ю. «Осенняя мелодия»
35. Пугачева А. «Звездное лето»
36. Пугачева А. «Папа купил автомобиль»
37. Зацепин А. «До свиданья лето»

- | | |
|-------------------|--|
| 38. Намин С. | «Мы желаем счастья вам» |
| 39. Островский А. | «А у нас во дворе» |
| 40. Марченко Л. | «Первое свидание» |
| 41. Марченко Л. | «Италия» |
| 42. Марченко Л. | «Колибри и крокодил» |
| 43. Марченко Л. | «Бразилия» |
| 44. Баневич С. | «На тихой дудочке любви» |
| 45. Баневич С. | «Доброта» |
| 46. Баневич С. | «Мистер Твен» из т/спектакля «Земля детей» |

5 год обучения:

1. Рус.нар.песни
2. «Тонкая рябина»
3. «Липа вековая»
4. «Степь да степь кругом»
5. Чешская нар.песня «Яничек»
6. Неаполитанская нар.песня «Санта-Лючия»
7. Неаполитанская нар.песня «Солнышко мое» обр. Капуа
8. Векерлен Ж. «Приди поскорее весна»
9. Бах И. «Ария» (Осень)
10. Моцарт В. «Маленькая пряжа»
11. Бетховен Л. «Майская песня»
12. Шопен Ф. «Желание»
13. Шуберт Ф. «Полевая розочка»
14. Шуберт Ф. «Утренняя серенада»
15. Шуман Р. «Лотос»
16. Яковлев М. «Зимний вечер»
17. Гурилев А. «Вьется ласточка сизокрылая»
18. Булахов И. «Колокольчики мои»
19. Булахов И. «Звонко песня раздаётся»
20. Булахов И. «Тройка»
21. Варламов А. «Красный сарафан»
22. Варламов А. «Белеет парус одинокий»
23. Чайковский П. «Колыбельная в бурю»
24. Гречанинов А. «Острою секирой»
25. Баснер В. Романс из к/ф «Дни Турбинных»
26. Пономаренко Г. «Отговорила роща золотая»
27. Петров А. Романс Настеньки из к/ф «О бедном гусаре замолвите слово»
28. Петров А. «А на последок я скажу»
29. Таривердиев М. «У зеркала»
30. Николаев И. «Лето кастаньет»
31. Зацепин А. «Куда уходит детство»
32. Новиков А. «Смуглянка»
33. Дунаевский М. «Все пройдет»
34. Славкин М. «Мальчишка Том»
35. Дубравин В. «Рояль»
36. Дубравин В. «Песня о земной красоте»
37. Дубравин В. «Джаз»
38. Марченко Л. «Только ты не плачь»
39. «Зачем человеку крылья»
40. «Как ни странно»

41. «Каникулы»
42. Джазовая обработка О.Хромушина, «Джаз-вальс»
43. Джазовая обработка О.Хромушина, «Вокализ»
44. Пожлаков с. «Топ-Топ»
45. Уоллер Ф. «Мелодия»

6 год обучения:

Рус.нар.песни

1. «Не корите меня, не браните»
2. «Помню я еще молодухой была»
3. «Чернобровый, черноокий»
4. «Выходили красны девицы» обр. Лядова
5. Франц. нар.песня – «Птички»
6. Гендель Г. ария из оперы «Альцина»
7. Каччини Дж. «Аве, Мария»
8. Моцарт В. ария Барбарини из оперы «Свадьба Фигаро»
9. Шуберт Ф. «К музыке»
10. «Куда»
11. «Утренняя серенада»
12. Римский- Корсаков Н. «Пленившись розой соловей»
13. Гурилев А. «Грусть девушки»
14. «Вам не понять моей печали»
15. Рубинштейн А. «Певец»
16. Драгомыжский А. песня Ольги из оперы «Русалка»
17. «Мне грустно»
18. Булахов П. «Тук-тук-тук...как сердце бьется»
19. Шереметьев «Я вас любил»
20. Абаза В. «Утро туманное»
21. Юрьев Е. «Динь-динь-динь!»
22. Портер К. «Я люблю Париж» из мюзикла «Канкан»
23. Херман Дж. «Хелло, Долли!»
24. Лоу Ф. «Я танцевать хочу!» из мюзикла «Моя прекрасная леди»
25. Бокк Дж. «Утро, вечер» из мюзикла «Скрипач на крыше»
26. Гершвин Дж. «Если ты со мною рядом»
27. «Любимый мой»
28. «Хлопай в такт»
29. Роджерс Р. «Звуки музыки»
30. Бродски Н. «Ты моя любовь»
31. Легран М. «Буду ждать тебя» из к/ф «Шербургские зонтики»
32. Хренников Т. «Колыбельная Светланы» из к/ф «Гусарская баллада»
33. Зацепин А. песня из к/ф «31 июня»
34. Минков М. «А знаешь, все еще будет»
35. «Не отрекаются любя»
36. «Эти летние дожди»
37. Дога Е. «Мне приснился шум дождя»
38. Чайка В. «Ты не ангел»
39. «Зимний сад»
40. Барыкин А. «Букет»
41. Кузьмин В. «Надо же»
42. Корнелюк И. «Билет на балет»
43. Николаев И. «Паромщик»

- | | |
|------------------|-----------------------|
| 44. Кельми К. | «Замыкая круг» |
| 45. Крутой И. | «Каждый день с тобой» |
| 46. Фрадкин М. | «Уходит вечер» |
| 47. «Ожидание» | |
| 48. Мокроусов Б. | «На крылечке твоём» |

7 год обучения:

1. рн.п «Улица, ты улица» обр. А. Лондонов
2. Шотл. нар.песня – «Дай ручку, дорогая» обр. Гречанинова
3. Итальян. нар.песня – «Вернись в Сорренто» обр. Куртис Э.
4. Бах И. «Не печалься»
5. Моцарт А. ария Бастьены из оперы «Бастьен и Бастьена»
6. В. Моцарт сл. Д.Егера «Маленькая пряжа»
7. Й. Гайдн р.т. А. Ефремникова «Тихо дверцу в сад открой»
8. Виттори Л. ариэтта из оперы «Галатее»
9. Каччини Дж. «Эрос, что медлишь»
10. Мендельсон Ф. «На крыльях чудной песни»
11. Шуберт Ф. «Форель»
12. Керульф Г. «Желание»
13. Гурилев А. «Внутренняя музыка»
14. П. Чайковский дуэт Прилепы и Миловзора из оперы «Пиковая дама»
15. Римский-Корсаков Н. «Не ветер, вея с высоты»
16. Глинка М. «В крови горит огонь желанья»
17. «Попутная»
18. Рахманинов С. «Сирень»
19. «Сон»
20. Листов А. «Я помню вальса звук прелесный»
21. Фомин Б. «Только раз»
22. Обухов А. «Калитка»
23. Бернстайн Л. «Мария» из мюзикла «Вестсайдская история»
24. Роджерс Р. «Что за день благодатный» из мюзикла «Оклахома»
25. Кармайл Х. «Звездная пыль»
26. Кемпферт Б. «Странники в ночи»
27. Джобим А. «HAW INSENSITIVE»
28. Дунаевский М. «Ветер перемен»
29. «Леди совершенство»
30. «Ах, этот вечер»
31. Минков М. «Старый рояль» из к/ф «Мы из джаза»
32. Резников В. «Карточный домик»
33. Крутой И. «Вдохновение»
34. Снежина Т. «Позови меня с собой»
35. Варум Ю. «Закрой рояль»
36. «Ля-ля-фа»
37. «Осенний джаз»
38. «В домике у океана»
39. Меладзе В. «Ночь накануне рождества»
40. Брейтбург К. «Лунная мелодия»

8 год обучения:

1. р.н.п. «У зари то, у зореньки» обр. Я. Немировского
2. рн.п «Улица, ты улица» обр. А. Лондонов
3. «Эх, Настасья» р.н.п. обр. неизвестного автора
4. р.н.п. «Вдоль по улице метелица метет» обр. А. Варламова
5. Р. Фальво рус. текст М. Улицкого «Скажите девушки»
6. Гендель Г. ария «DIGNARE»
7. И.Бах-Ш.Гуно «Аве Мария»
8. Каччини Дж. «Эрос, что медлишь»
9. Гендель Г. ария «DIGNARE»
10. «Дай мне слезами» ария Альмиры из оперы «Ринальдо»
11. Моцарт А. ария Керубино из оперы «свадьба Фигаро»
12. Дж. Перголези «Канцонетта»
13. Д. Перголези «STAVATMATER» №12
14. Ф. Мендельсон сл. Томаса Мура «Баркарола»
15. А. Гречанинов сл. allegro «Подснежник»
16. П. Чайковский дуэт Лизы и Полины из оперы «Пиковая дама»
17. Н. Римский –Корсаков сл. Г.Гейне рт. М. Михайлова «Ель и пальма»
18. А. Аренский сл. А.Крюкова «Песня певца за сценой» из оп. «Рафаэль»
19. А. Аренский, сл. Я. Северского «Тихо все среди чарующей ночи»
20. А. Алябьев сл. В. Домантовича «Что поешь, краса-девица?»
21. А. Алябьева, сл. П. Беранже, перевод Д. Ленского «Нищая»
22. Зубков Н. «Побудь со мной»
23. Фельдман Я. «Ямщик, не гони лошадей»
24. М. Шишкин сл. неизв. автора «Живет мря отрада»
25. С. Рахманинов, сл. А. Плещеева «Дитя! Как цветок, ты прекрасна»
26. С. Слонимский сл. М. Лермонтова «Ангел»
27. Р. Глиэр сл. Ф. Тютчев «Сияет солнце» (дуэт)
28. Г. Свиридов «Маритана»
29. А. Пахмутова, сл. Н. Добронравова «Мелодия»
30. Керн Дж. «Дым» из мюзикла «Роберта»
31. Хорнер Дж. «Мое сердце будет жить»

Вокализы и упражнения:

1. Ваккаи Н. «Школа пения»
2. Абт Ф. «Школа пения»
3. Конконе Дж. «Избранные вокализы»
4. Зейдлер Г. «Избранные вокализы»
5. Виардо П. «Упражнения для голоса»

Рекомендуемая методическая литература:

1. Багадуров В.А. Очерки по истории вокальной методологии. М. 1937.
2. Вопросы вокальной педагогики. Вып.6 - Л.: Музыка, 1982.
3. Гонтаренко Н.Б. Сольное пение. Ростов на Дону 2007.
4. Дмитриев Л. Основы вокальной методики. - М.: Музыка. 2000.
5. Дмитриев Л.Б. Основы вокальной педагогики. М.: 1968.
6. Добровольская Н. Вокально-хоровые упражнения в детском хоре. М..1987.
7. Емельянов В.В. «Развитие голоса. Координация и тренинг» 2004 г.
8. Менабени А.Г. «Методика обучения сольному пению» 1987 г.
9. Михайлова М. Развитие музыкальных способностей детей. Ярославль, «Академия развития», 1997
10. Морозов В.П. «Вокальный слух и голос» 1965 г.
11. Морозов В.П. «Искусство резонансного пения» 2002 г.

12. Плужников К.И. Механика пения. СПб.: 2006.
13. Самарин В., Осеннева М., Уколова Л. Методика работы с детским
14. вокально-хоровым коллективом. - М.: Academia, 3999
15. Ю.Соколов В. Работа с хором.2-е издание. - М.,1983
16. Струве Г. Школьный хор. М., 1981
17. Стулова Г. Теория и практика работы с хором. - М., 2002
18. Стулова Г. Хоровой класс: Теория и практика работы в детском хоре. -М.,1988
19. Теория и методика музыкального образования детей: Научно-методическое пособие/ Л.В.Школяр, М.С.Красильникова. Е. Д. Критскаяи др.-М., 1998
20. Халабузарь П., Попов В. Теория и методика музыкального воспитания,Санкт-Петербург, 2000
21. Халабузарь П., Попов В., Добровольская Н. Методика музыкального воспитания. Учебное пособие. М.,1990
22. Чесноков П. Хор и управление им. - М.,1961.

ПО.01.УП.01	Специальность и чтение с листа	1777	1185			592	1,3, 5... - 15	2,4,6 ...- 14	2	2	2	2	2,5	2,5	2,5	2,5
ПО.01.УП.02	Ансамбль	330	198		132		8,10 , 14					1	1	1	1	
ПО.01.УП.03	Концертмейстерский класс	122,5	73,5			49	12- 15								1	1/0
ПО.01.УП.4	Хоровой класс	477	131,5	345,5			12,1 4,16		1	1	1	1	1,5	1,5	1,5	1,5
ПО.02.	Теория и история музыки	1135	477		658											
ПО.02.УП.01	Сольфеджио	641,5	263		378,5		2,4.. - 10,1 4,15	12	1	1,5	1,5	1,5	1,5	1,5	1,5	1,5
ПО.02.УП.02	Слушание музыки	147	49		98		6		1	1	1					
ПО.02.УП.03	Музыкальная литература (зарубежная, отечественная)	346,5	165		181,5		9- 13,1 5	14				1	1	1	1	1,5
Аудиторная нагрузка по двум предметным областям					1776,5				5	5,5	5,5	6,5	7,5	7,5	8,5	8/7
Максимальная нагрузка по двум предметным областям:		3841,5	2065		1776,5				10	10,5	11,5	15	16,5	16,5	20	18/15,5
В.00. Вариативная часть		641,5	263		263											
В.01.УП.01	Сольфеджио	115,5	-		115,5		1,3, 5... -15	16		0,5	0,5	0,5	0,5	0,5	0,5	0,5
В.01.УП.02	Сольное пение	526	263		263		2		1	1	1	1	1	1	1	1
Всего аудиторная нагрузка с учетом вариативной части:					2197,5				11	12	13	16,5	18	18	21,5	19,5
Всего максимальная нагрузка с учетом вариативной части:		4483	2328		2197,5											
Количество контрольных уроков, зачетов, экзаменов по двум предметным областям:							32	9								
К.03.00.	Консультации	158	-		158				Годовая нагрузка в часах							

К.03.01	Специальность					62			6	8	8	8	8	8	8	8	
К.03.02.	Сольфеджио				20					2	2	2	2	4	4	4	
К.03.03	Музыкальная литература (зарубежная, о течественная)				10								2	2	2	4	
К.03.04.	Ансамбль/концертмейстерский класс				6								2	2	2		
К.03.05.	Сводный хор			60					4	8	8	8	8	8	8	8	
А.04.00.	Аттестация	Годовой объем в неделях															
ПА.04.01.	Промежуточная (экзаменационная)	7							1	1	1	1	1	1	1	1	-
ИА.04.01	Итоговая аттестация	2															2
ИА.04.02.01.	Специальность	1															
ИА.04.02.02.	Сольфеджио	0,5															
ИА.04.02.03.	Музыкальная литература	0,5															
Резерв учебного времени		8							1	1	1	1	1	1	1	1	1

Примечание к учебному плану

1. При реализации ОП устанавливаются следующие виды учебных занятий и численность обучающихся: групповые занятия – от 11 человек; мелкогрупповые занятия – от 8 до 10 человек (по ансамблевым учебным предметам – от 2-х человек); индивидуальные занятия.
2. При реализации учебного предмета «Хоровой класс» могут одновременно заниматься обучающиеся по другим ОП в области музыкального искусства. Учебный предмет «Хоровой класс» может проводиться следующим образом: хор из обучающихся первых классов; хор из обучающихся 2-4 классов; хор из обучающихся 5-8 классов. В зависимости от количества обучающихся возможно перераспределение хоровых групп.
3. По учебному предмету «Ансамбль» к занятиям могут привлекаться как обучающиеся по данной ОП, так и по другим ОП в области музыкального искусства. Кроме того, реализация данного учебного предмета может проходить в форме совместного исполнения музыкальных произведений обучающегося с преподавателем.
4. Реализация учебного предмета «Концертмейстерский класс» предполагает привлечение иллюстраторов (вокалистов, инструменталистов). В качестве иллюстраторов могут выступать обучающиеся ОУ или, в случае их недостаточности, работники ОУ. В случае привлечения в качестве иллюстратора работника ОУ планируются концертмейстерские часы в объеме до 80% времени, отведенного на аудиторские занятия по данному учебному предмету.
 1. Объем самостоятельной работы обучающихся в неделю по учебным предметам обязательной части в среднем за весь период обучения определяется с учетом минимальных затрат на подготовку домашнего задания, параллельного освоения детьми программ начального и основного общего образования. По учебным предметам обязательной части объем самостоятельной нагрузки обучающихся планируется следующим образом: «Специальность и чтение с листа» - 1-2 классы – по 3 часа в неделю; 3-4 классы – по 4 часа; 5-6 классы – по 5 часов; 7-8 классы – по 6 часов; «Ансамбль» - 1,5 часа в неделю; «Концертмейстерский класс» - 1,5 часа в неделю; «Хоровой класс» - 0,5 часа в неделю; «Сольфеджио» - 1 час в неделю; «Слушание музыки» - 0,5 часа в неделю; «Музыкальная литература (зарубежная, отечественная)» - 1 час в неделю, «Сольное пение» - 1-8 классы по 1 часу в неделю.

